



COMMUNE DE FOUNEX
Municipalité

Au Conseil communal de Founex

Préavis N° 033/2021-2026

Comptes 2023

Founex, le 6 mai 2024

TABLE DES MATIÈRES

Page n°

1. Rapport de la municipalité concernant les comptes 2023	3
2. Extrait du rapport du réviseur	5
3. Tableau des comptes par classification administrative	9
4. Comptes bâtiments.....	33
5. Comptes par nature	43
6. Dépenses et recettes d'investissements.....	51
7. Bilan comparatif	55
8. Inventaire des titres	61
9. Investissements du patrimoine financier	63
10. Investissements du patrimoine administratif	65
11. <i>Annexes du bilan</i> :	
I. Engagements hors bilan au 31.12.2023	69
II. Inventaire du parc immobilier.....	71
III. Inventaire des terrains	72
IV. Plan d'investissements au 30.04.2024	74
V. Associations et ententes intercommunales	76
12. <i>Analyses financières</i> :	
I. Analyse des finances communales.....	77
II. Indicateurs IDHEAP.....	79
III. Analyse des charges	81
IV. Analyse des revenus.....	82
V. Détail du résultat.....	83
VI. Réserves au 31.12.2023	84
VII. Investissements du patrimoine administratif sur 5 ans	85
VIII. Investissements du patrimoine financier sur 5 ans.....	86
IX. Planification financière.....	87
13. <i>Comptes des ententes intercommunales</i> :	
I. SDIS.....	88
14. Conclusions	91



COMMUNE DE FOUNEX *Municipalité*

Rapport de la Municipalité sur les comptes 2023

Monsieur le Président
Mesdames les Conseillères, Messieurs les Conseillers,

Introduction

Les comptes 2023 de la Commune se soldent par une perte (ou excédent de charges) de CHF 685'580.80, alors que le Budget prévoyait un déficit de CHF 3'629'311. Ce résultat bien « meilleur » que budgété est dû d'une part à des charges cantonales finalement moins importantes que budgétées (du fait que celles-ci ne prennent pas en compte notre projection de revenus mais se basent uniquement sur les charges de l'année précédente).

Pour la 3^{ème} année consécutive, notre marge d'autofinancement est positive à nouveau pour un montant de CHF 1'149'441.-.

Nous avons réduit l'endettement de la Commune durant l'année en revue, pour un montant de 2 mios, portant notre endettement total à CHF 32'950'000.-.

Notre perte de 2023 n'étant « que » comptable, celle-ci peut être absorbée par le compte capital qui se monte encore à CHF 8'235'116 après absorption de cette perte.


Revenus

Nos impôts encaissés sont globalement en ligne avec ce qui avait été budgété et sont légèrement supérieurs aux impôts encaissés en 2022, il y a toutefois certaines différences entre les types d'impôts. Nous avons été par exemple surpris par le fait que les impôts conjoncturels (principalement droits de mutation et impôt sur les gains immobiliers) sont très en deçà de ce que nous avions dans les comptes 2022. Notre résultat négatif est en partie lié à ceci car la part communale relative à ces impôts se monte à 50% alors que c'est plutôt de l'ordre de 35% sur les impôts « standards ».

Charges

Notre total de charges se monte à CHF 32'029'742.-, près de 2.4 mios de moins que ce qui avait été présenté au budget. Une bonne partie de cette différence est en lien avec des entretiens ainsi que des frais d'électricité qui ont été moins onéreux que planifiés. L'autre différence majeure est le fait que la facture sociale est moins élevée que budgétés mais pratiquement au même niveau que pour les comptes 2022, la différence principale étant que nos impôts conjoncturels ont été beaucoup moins élevés en 2023 par rapport à l'année précédente.

Si vous avez la moindre question n'hésitez pas à soit contacter le Municipal en charges ou alors notre boursière.


Laurent Kilchherr
Municipal en charge des Finances

Rapport de révision

Commune de Founex

Rapport sur les comptes annuels

Arrêtés au 31 décembre 2023

Rapport de révision

À l'intention du Conseil Communal

Commune de Founex

En notre qualité d'auditeur et conformément à notre mandat, nous avons effectué l'audit des comptes communaux ci-joints de la commune de Founex, comprenant le bilan, le compte de fonctionnement, le tableau des investissements, la liste des engagements hors bilan et le rappel des ententes intercommunales pour l'exercice arrêté au 31 décembre 2023.

Responsabilité de la Municipalité

La responsabilité de l'établissement des comptes communaux, conformément aux dispositions légales cantonales, incombe à la Municipalité. Cette responsabilité comprend la conception, la mise en place et le maintien d'un système de contrôle interne relatif à l'établissement et la présentation des comptes communaux afin que ceux-ci ne contiennent pas d'anomalies significatives, que celles-ci résultent de fraudes ou d'erreurs. En outre, la Municipalité est responsable de l'application de méthodes comptables appropriées, ainsi que des estimations comptables adéquates.

Responsabilité de l'Auditeur

Notre responsabilité consiste, sur la base de notre audit, à exprimer une opinion sur les comptes communaux. Nous avons effectué notre audit conformément au règlement sur la comptabilité des communes (RCCom), aux directives de révision édictée par le Département des institutions et de la sécurité (DIS) et à la recommandation d'audit suisse 60 Audit et rapport de l'auditeur de comptes communaux. Selon cette recommandation d'audit, nous devons respecter les règles d'éthique professionnelle ainsi que planifier et réaliser l'audit de façon à pouvoir constater avec une assurance raisonnable que les comptes communaux ne contiennent pas d'anomalies significatives.

Un audit inclut la mise en œuvre de procédures d'audit en vue de recueillir des éléments probants concernant les valeurs et les informations fournies dans les comptes communaux. Le choix des procédures d'audit relève du jugement de l'auditeur, de même que l'évaluation des risques que les comptes communaux puissent contenir des anomalies significatives, que celles-ci résultent de fraudes ou d'erreurs. Lors de l'évaluation de ces risques, l'auditeur prend en compte le système de contrôle interne relatif à l'établissement des comptes communaux, pour définir les procédures d'audit adaptées aux circonstances, et non pas dans le but d'exprimer une opinion sur l'existence et l'efficacité de celui-ci. Un audit comprend, en outre, une évaluation de l'adéquation des méthodes comptables appliquées, du caractère plausible des estimations comptables effectuées ainsi qu'une appréciation de la présentation des comptes communaux dans leur ensemble. Nous estimons que les éléments probants recueillis constituent une base suffisante et adéquate pour former notre opinion d'audit.

Nous attestons que nous remplissons les exigences légales d'agrément conformément à la loi sur la surveillance de la révision (LSR), de connaissances techniques et d'indépendance conformément aux directives de révision édictée par le Département des institutions et de la sécurité (DIS) et qu'il n'existe aucun fait incompatible avec notre indépendance.

Opinion d'audit

Selon notre appréciation, les comptes communaux annuels pour l'exercice arrêté au 31 décembre 2023, présentant une perte nette de fonctionnement de CHF 658'580.80, sont conformes à la loi sur les communes du 28 février 1956 et au règlement cantonal sur la comptabilité des communes du 14 décembre 1979.

Lausanne, le 03 mai 2024



Vincent Duc
Expert-réviseur agréé
Expert-comptable diplômé
Responsable du mandat



Jonathan Donis
Réviseur agréé
MSc en comptabilité, contrôle et finance

Recommandations et suivi

Liste des recommandations découlant de l'exercice sous revue

2023 Aucune recommandation pour l'exercice sous revue.

Suivi des recommandations découlant de l'exercice précédent

2022 Aucune recommandation pour l'exercice précédent.

Commune de Founex




Tableau des comptes par classification administrative au 31.12.2023

Commune de Founex - Comptes 2023

Commune de Founex

		Comptes 2023		Budget 2023	Comptes 2022
Commentaires		Charges	Revenus		
1	Administration générale	3'001'557.13	980'804.32 2'020'752.81	2'396'261.00 0.00	2'032'187.10 0.00
10	AUTORITES	396'494.65	120.00	408'620.00	367'213.90
100	Conseil communal	51'352.40		68'100.00	41'071.80
3001.000	Rétribution des autorités	13'540.40		15'000.00	12'514.40
3003.000	Jetons de présence	26'720.00		35'000.00	23'950.00
3030.000	AVS, AI, AC	1'102.55		1'400.00	828.80
3050.000	Assurances maladie et accident	521.65		200.00	479.85
3060.000	Indemnisation et remboursement de frais	280.60		1'000.00	240.00
3091.000	Frais de formation professionnelle	30.00		2'000.00	395.00
3101.000	Imprimés et fournitures de bureau	1'038.35		1'500.00	810.95
3170.000	Réceptions et manifestations	7'687.75		10'000.00	1'592.30
3181.000	Frais de port	431.10		1'000.00	260.50
3185.000	Honoraires et frais d'expertises			1'000.00	0.00
101	Municipalité	345'142.25	120.00	340'520.00	326'142.10
3001.000	Rétribution des autorités	229'000.00		229'000.00	229'000.00
3030.000	AVS, AI, AC	19'719.80		21'700.00	19'767.80
3040.000	Caisse de pension	32'586.60		35'720.00	30'871.20
3050.000	Assurances maladie et accident	8'820.60		8'600.00	8'629.20
3063.000	Frais de représentation	12'500.00		12'500.00	12'500.00
3091.000	Frais de formation professionnelle	175.40		4'000.00	2'250.00
3099.000	Charges diverses des autorités et du personnel	3'080.20		2'000.00	367.00
3100.000	Imprimés, publications, annonces	9'029.70		12'000.00	5'018.80
3170.000	Réceptions et manifestations	27'757.20		10'000.00	15'305.35
3185.000	Honoraires et frais d'expertises			2'000.00	0.00
3186.000	Primes d'assurances de tiers, choses, RC	2'472.75	120.00	3'000.00	2'472.75
4359.000	Ventes et prestations diverses			0.00	-40.00
11	ADMINISTRATION	474'626.80	63'777.61	413'311.00	458'712.17
110	Secrétariat municipal, administration générale	460'023.60	52'677.61	405'961.00	456'177.57
3011.000	Traitements du personnel	223'345.88		225'210.00	300'290.56
3012.000	Salaires du personnel occasionnel	619.60		6'000.00	0.00
3030.000	AVS, AI, AC	19'646.40		21'340.00	27'037.05
3040.000	Caisse de pension	32'084.05		42'790.00	44'706.30
3050.000	Assurances maladie et accident	7'255.40		8'530.00	9'799.20
3060.000	Indemnisation et remboursement de frais	2'308.95		2'000.00	2'177.20
3080.050	Pot Commun des Communes de Terre Sainte	47'549.15		10'700.00	19'385.45
3091.000	Frais de formation professionnelle	3'662.54		8'000.00	2'072.55

Médiation : 12'849.05 / Honoraires d'avocat médiation : 7'843.70 / Honoraires d'avocat gestion RH : 7'064.45

Participation Pot Commun : 43.50/habitant ventilé dans les dicastères 110, 151, 170, 610 Attribution au fonds de réserve : 33'817.65

Commune de Founex - Comptes 2023

Commune de Founex

	Commentaires	Comptes 2023		Budget 2023	Comptes 2022
		Charges	Revenus		
3092.000	Frais de recherche de personnel		39'633.60	0.00	1'568.05
3099.000	Charges diverses des autorités et du personnel		12'572.00	20'000.00	9'683.07
3101.000	Imprimés et fournitures de bureau		5'277.13	6'000.00	4'933.98
3102.000	Livres, journaux, publications, annonces		3'327.50	8'000.00	13'389.60
3111.000	Achats mobilier, machines, équipements techniques de bureau		89.95	3'000.00	267.00
3131.000	Achats produits alimentaires		4'806.90	4'000.00	5'505.50
3151.000	Entretien machines mobilier, machines et équipements techniques de bureau		699.74	1'500.00	1'207.93
3181.000	Frais de port		5'719.54	12'000.00	9'008.34
3182.000	Frais de téléphones		8'244.80	8'000.00	8'125.30
3185.000	Honoraires et frais d'expertises		39'516.52	27'000.00	17'885.81
3186.000	Primes d'assurances de tiers, choses, RC		3'663.95	9'000.00	8'595.65
3529.000	Transfert fonds de réserve - Pot Commun			0.00	182'945.90
4352.000	Ventes d'imprimés		640.00	-300.00	-200.90
4356.000	Facturation de services à des tiers			0.00	-6'000.00
4361.000	Remboursements de traitements et charges sociales		13'680.25	-7'000.00	-6'866.80
4362.000	Remboursements de frais			-1'500.00	-1'265.70
4523.000	Pot Commun - Participation des communes		37'091.76	-8'309.00	-15'127.57
4809.050	Prélèvement sur le fonds de réserve Pot Commun			0.00	-182'945.90
111	Bourgeoisie, naturalisations		14'603.20	7'350.00	2'534.60
3011.000	Traitements du personnel		8'671.00	8'290.00	7'969.00
3012.000	Salaires du personnel occasionnel		3'373.50	3'000.00	2'440.80
3030.000	AVS, AI, AC		816.45	1'060.00	752.35
3040.000	Caisse de pension		1'331.70	1'580.00	1'176.60
3050.000	Assurances maladie et accident		410.55	420.00	395.85
4313.000	Emoluments administratifs			-7'000.00	-10'200.00
14	SERVICE DES INTERÊTS GENERAUX		391'718.70	405'360.00	270'436.13
140	Associations intercommunales		163'792.39	282'900.00	197'707.94
3193.000	Cotisations		20'844.15	22'400.00	20'796.80
3193.001	Cotisation à Région de Nyon		94'075.00	96'500.00	76'440.00
3523.002	Participation aux frais de fonctionnement + projets		3'000.00	14'000.00	12'733.00
3526.001	Participation aux projets du DISREN		45'873.24	150'000.00	87'738.14
141	Subventions diverses (énergie, mobilité douce, etc.)		153'427.20	33'600.00	27'532.15
3011.000	Traitements du personnel		22'775.00	21'650.00	20'480.00
3030.000	AVS, AI, AC		2'146.05	2'030.00	1'932.45
3040.000	Caisse de pension		3'348.45	4'110.00	3'047.35
3050.000	Assurances maladie et accident		877.60	810.00	772.35
3185.000	Honoraires et frais d'expertises		5'121.40	5'000.00	1'300.00

Préavis de crédit budgétaire complémentaire n° 28/23 de CHF 35'000.- voté le 30.10.2023 en vue de la recherche de candidat pour le poste de secrétaire municipal. Dépassement du budget dû aux assessments non prévus

Honoraires diagnostic de l'administration communale : 19'386.-

Secrétaires commissions intercommunales (culture, sports et sécurité) + secrétaire de l'Assemblée des Syndics et de la Régie des Eglises

Participation aux projets 2021 et 2022 du DISREN : 41'572.69
Participation au réseau agroécologique Eco_TS - Cercle porteur : 4'300.55

Commune de Founex - Comptes 2023

Commune de Founex

	Commentaires	Comptes 2023		Budget 2023	Comptes 2022
		Charges	Revenus		
3657.002	Subventions liées à la taxe sur l'énergie électrique	106'074.11		120'000.00	79'020.79
3809.003	Atributions aux fonds de réserve			0.00	1'768.15
3809.008	Atribution au fonds de réserve énergie	13'084.59	119'158.70	0.00	39'418.96
4342.005	Taxes sur l'énergie électrique			-120'000.00	-120'207.90
142	Développement durable	74'499.11	17'924.32	88'860.00	45'196.04
3003.000	Jetons de présence			1'000.00	0.00
3011.000	Traitements du personnel	22'559.75		20'100.00	11'449.37
3030.000	AVS, AI, AC	2'103.15		1'890.00	1'079.75
3040.000	Caisse de pension	3'164.65		3'820.00	1'823.70
3050.000	Assurances maladie et accident	859.70		750.00	431.55
3060.000	Indemnisation et remboursement de frais	76.50		0.00	49.50
3120.000	Electricité, eau, mazout, carburants	11'089.15		20'000.00	9'146.40
3156.000	Entretien équipements + matériel spécialisé	1'587.73		2'000.00	0.00
3170.000	Réceptions et manifestations			5'000.00	0.00
3182.000	Frais de téléphones	165.60		0.00	0.00
3185.000	Honoraires et frais d'expertises	6'997.95		21'000.00	11'146.95
3193.000	Cotisations	2'460.10		2'300.00	842.85
3657.001	Aides + subventions pour le trafic + l'énergie	23'434.83		31'000.00	24'074.77
4357.000	Revenus de tiers à la mobilité		11'224.32	-20'000.00	-12'848.80
4359.000	Ventes et prestations diverses		2'700.00	0.00	0.00
4517.000	Participations du canton à des charges de trafic et d'énergie			0.00	-2'000.00
4657.000	Participations et subventions pour le trafic et l'énergie		4'000.00	0.00	0.00
15	AFFAIRES CULTURELLES ET DE LOISIRS	373'205.18	165'543.93	288'037.00	271'545.16
150	Manifestations, sociétés locales, associations	55'184.48		99'500.00	102'188.03
3113.000	Achat mobilier + équipements locaux	2'193.80		5'000.00	7'313.80
3120.000	Electricité, eau, mazout, carburants	1'622.25		2'000.00	1'092.70
3170.000	Réceptions et manifestations	45'483.08		70'000.00	91'555.08
3193.000	Cotisations	1'795.35		1'500.00	1'326.45
3659.000	Dons, aides + subventions casuels	4'090.00		21'000.00	900.00
151	Jeunesse et culture	318'020.70	165'543.93	188'537.00	169'357.13
3170.000	Réceptions et manifestations			0.00	8'830.87
3513.000	Participations à des charges cantonales	35'777.00		37'000.00	36'309.00
3523.006	Participation APEJ - Ludothèque et bibliothèque	43'713.85		51'874.00	50'046.03
3653.000	Aides + subventions institutions privées	78'770.10		85'000.00	82'998.30
3653.050	Pot Commun des Communes de Terre Sainte			168'500.00	188'328.90
3659.000	Dons, aides + subventions casuels	153'176.55		18'000.00	400.00
3663.000	Aides individuelles	6'583.20		3'000.00	0.00
4362.000	Remboursements de frais		46'055.20	-44'000.00	-46'632.20

Commune de Founex - Comptes 2023

Commune de Founex

	Commentaires	Comptes 2023		Budget 2023	Comptes 2022
		Charges	Revenus		
4392.001	Finances d'entrées			0.00	-3'960.00
4523.000	Pot Commun - Participation des communes		119'488.73	-130'837.00	-1'46'963.77
16	TOURISME	6'987.00	3'870.00	3'117.00	3'117.00
160	Taxes de séjour, promotion tourisme	6'987.00	3'870.00	3'117.00	3'117.00
3189.001	Frais administratifs - taxe régionale de séjour	580.50		1'440.00	297.90
3191.030	Rétrocession taxe communale de séjour au Fonds régional	3'289.50		10'560.00	1'688.10
3314.000	Amortissements subventions d'investissements (associations de communes)	3'117.00		3'117.00	3'117.00
4067.000	Taxe communale de séjour		3'870.00	-12'000.00	-1'986.00
17	SPORTS	732'278.30	561'640.21	228'469.00	124'295.68
170	Installations sportives	723'028.30	561'149.26	208'969.00	112'316.88
3011.000	Traitements du personnel	41'687.50		40'010.00	6'112.65
3030.000	AVS, AI, AC	3'927.20		3'760.00	576.90
3040.000	Caisse de pension	6'125.85		7'610.00	960.55
3050.000	Assurances maladie et accident	1'903.25		1'840.00	230.40
3060.000	Indemnisation et remboursement de frais	207.00		100.00	29.25
3080.000	Personnel facturé par des tiers	21'266.00		25'000.00	22'661.00
3114.000	Achats machines + matériel d'exploitation et d'entretien			1'000.00	0.00
3116.000	Achats équipements + matériel spécialisé			3'000.00	11'997.15
3120.000	Electricité, eau, mazout, carburants	16'331.80		27'500.00	6'637.00
3141.000	Entretien bâtiment	1'588.85		4'000.00	0.00
3145.030	Entretien terrains de sport	35'225.75		41'000.00	24'120.77
3145.050	Pot Commun des Communes de Terre Sainte	546'060.90		563'900.00	561'103.05
3154.000	Entretien machines, matériel d'exploitation et d'entretien			2'000.00	0.00
3156.000	Entretien équipements + matériel spécialisé	3'929.95		5'000.00	1'588.36
3163.000	Locations objets mobiliers	30'043.45		30'000.00	30'126.95
3185.000	Honoraires et frais d'expertises			10'000.00	7'129.75
3311.000	Amortissements ouvrages génie civil + assainissements (PA)	1'108.00		1'108.00	1'108.00
3313.000	Amortissements machines, mobilier + véhicules	5'600.00		0.00	13'183.00
3523.004	Installations sportives TS, participation entretien terrains + machines	8'022.80		13'300.00	1'360.65
4272.001	Loyers installations sportives		48'282.50	-45'000.00	-48'701.50
4356.000	Facturation de services à des tiers		900.00	-2'300.00	-1'440.00
4362.000	Remboursements de frais			0.00	-2'606.40
4523.001	Pot Commun - Participation frais d'entretien du CS + participation des communes		511'966.76	-523'859.00	-523'860.65
171	Associations sportives	9'250.00	490.95	19'500.00	11'978.80
3653.000	Aides + subventions institutions privées	8'250.00		12'500.00	7'270.00
3659.000	Dons, aides + subventions casuels	1'000.00		5'000.00	4'658.80

Commune de Founex - Comptes 2023

Commune de Founex

	Commentaires	Comptes 2023		Budget 2023	Comptes 2022
		Charges	Revenus		
3663.000	Aides individuelles		490.95	2'000.00	50.00
4359.000	Ventes et prestations diverses			0.00	0.00
18	TRANSPORTS PUBLICS	325'311.23	44'009.20	317'600.00	335'853.65
180	CFF et transports publics régionaux	325'311.23	44'009.20	317'600.00	335'853.65
3188.025	Cartes journalières CFF	47'675.40		46'600.00	70'595.00
3314.000	Amortissements subventions d'investissements (associations de communes)			0.00	59'690.44
3517.000	Participation charges cantonales de trafic	209'340.10		231'000.00	203'575.05
3527.000	Participation à des charges d'associations de communes	52'492.23		55'000.00	51'432.31
3660.000	Subventions abonnements TP	15'803.50		25'000.00	15'705.60
4359.000	Ventes et prestations diverses		1'047.30	0.00	-784.75
4392.000	Vente cartes journalières CFF		42'961.90	-40'000.00	-64'360.00
19	SERVICE INFORMATIQUE	300'935.27	4'760.35	331'747.00	201'013.41
190	Parc informatique, réseaux, logiciels	300'935.27	4'760.35	331'747.00	201'013.41
3011.000	Traitements du personnel	29'375.95		25'680.00	24'147.56
3030.000	AVS, AI, AC	2'732.30		2'410.00	2'278.35
3040.000	Caisse de pension	3'939.70		4'880.00	3'887.95
3050.000	Assurances maladie et accident	1'117.80		960.00	909.30
3060.000	Indemnisation et remboursement de frais	74.25		150.00	78.75
3091.000	Frais de formation professionnelle	1'938.60		2'000.00	0.00
3101.001	Fournitures informatiques	2'934.35		4'000.00	2'898.95
3111.001	Achat matériel informatique + logiciels	24'703.60		56'000.00	13'340.85
3151.001	Maintenance + support informatiques	101'848.25		84'000.00	68'448.35
3163.001	Locations matériel informatique + licences annuelles	64'742.77		66'000.00	60'960.85
3182.000	Frais de téléphones	1'350.40		5'000.00	1'457.20
3185.000	Honoraires et frais d'expertises			5'000.00	0.00
3223.000	Intérêts emprunts à moyen et long terme	1'592.40		1'653.00	1'684.20
3290.000	Autres intérêts	4'705.80		4'710.00	4'705.80
3313.000	Amortissements machines, mobilier + véhicules	42'577.10		56'960.00	0.00
3801.000	Attributions fonds de renouvellement mobilier, machines, matériel et véhicules	17'302.00		17'344.00	17'344.00
4801.000	Prélèvements sur fonds de réserve et renouvellement matériel, machines, véhicules		4'760.35	-5'000.00	-1'128.70

Commune de Founex - Comptes 2023

Commune de Founex

		Comptes 2023		Budget 2023	Comptes 2022
		Charges	Revenus		
2	Finances	8'113'822.19	25'975'753.12	-17'252'396.00	-18'764'656.77
		17'861'930.93		17'252'396.00	18'764'656.77
20	COMPTABILITE GENERALE, CAISSE, CONTENTIEUX	193'128.26	27'891.53	178'830.00	164'401.92
200	Bourse communale	193'128.26	27'891.53	178'830.00	164'401.92
3011.000	Traitements du personnel	131'960.96		131'090.00	127'920.00
3030.000	AVS, AI, AC	12'427.95		12'310.00	12'073.00
3040.000	Caisse de pension	21'526.95		24'910.00	20'057.40
3050.000	Assurances maladie et accident	5'083.75		4'920.00	4'821.75
3060.000	Indemnisation et remboursement de frais	516.40		2'000.00	407.35
3091.000	Frais de formation professionnelle			1'000.00	0.00
3101.000	Imprimés et fournitures de bureau			600.00	288.30
3184.000	Frais de contentieux et de poursuites	12'796.25		16'000.00	14'596.15
3185.000	Honoraires et frais d'expertises	8'816.00		14'000.00	13'124.00
4356.000	Facturation de services à des tiers		7'878.50	-8'000.00	-6'745.65
4362.000	Remboursements de frais		20'013.03	-20'000.00	-22'140.38
521	IMPÔTS	338'345.10	24'303'373.32	-23'495'571.00	-24'328'511.94
210	Impôts communaux	338'345.10	24'303'373.32	-23'495'571.00	-24'328'511.94
3185.000	Honoraires et frais d'expertises	5'407.70		6'000.00	6'344.05
3187.001	Émoluments de perception d'impôts	144'626.15		140'000.00	122'583.39
3191.031	Impôts + taxes - canton + autres communes	71'476.77		115'000.00	69'241.28
3290.000	Autres intérêts	3'457.44		10'000.00	3'260.31
3301.002	Défalcatons sur impôts	98'451.99		100'000.00	84'608.59
3809.000	Provision pour débiteurs douteux			0.00	183'155.00
3909.002	Financement DSM (déchets spéciaux), versement au chapitre 452	14'925.05		11'000.00	10'745.10
4001.001	Impôt sur le revenu - acomptes année en cours		10'609'147.15	-10'900'000.00	-10'726'827.15
4001.002	Impôt sur le revenu - taxations années fiscales antérieures		3'050'397.91	-2'500'000.00	-2'369'963.73
4001.003	Impôt sur les prestations en capital		514'077.45	-300'000.00	-179'090.00
4001.004	Impôt à la source - sourceurs mixtes		1'410'999.13	-15'000.00	-394'863.53
4001.005	Amende soustraction impôts		6'150.00	-150.00	0.00
4002.000	Impôt sur la fortune		4'115'959.71	-5'000'000.00	-4'130'747.10
4003.000	Impôt à la source		-18'148.27	-250'000.00	-436'267.91
4004.000	Impôt spécial sur la dépense		1'165'805.67	-1'000'000.00	-914'819.00
4011.000	Impôt sur le bénéfice net personnes morales		52'754.85	-100'000.00	-116'885.60
4012.000	Impôt sur le capital personnes morales		53'153.30	-25'000.00	-35'862.15

Commentaires

Tenue de la comptabilité du Conseil de Régie des Eglises, du Pot Commun et de l'ATTS

Indemnités + émoluments de l'Administration cantonale des impôts :

Prix unitaire par taxation : 13.-

0.215% des impôts mis en compte (PP + PM)

0.630% de l'impôt à la source

Imputations forfaitaires 2023 (application du dégrèvement pour impôts

étrangers prévus dans les conventions de la Confédération en vue

d'éviter les doubles impositions)

Intérêts rémunérateurs sur impôts

Financement des déchets non urbains par les impôts. Prélèvement

effectué au profit du compte n° 452.4909.001

Déclaration d'impôt complémentaire (revenu et/ou fortune) des

personnes imposées à la source

Forfait fiscaux : 13 contribuables en 2023

Commune de Founex - Comptes 2023

Commune de Founex

		Comptes 2023		Budget 2023	Comptes 2022
Commentaires		Charges	Revenus		
4013.000	Impôt complémentaire sur les immeubles personnes morales		56'728.00	-40'000.00	-47'285.50
4020.000	Impôt foncier		1'430'339.50	-1'365'000.00	-1'392'543.40
4040.000	Droit de mutation		653'770.15	-1'000'000.00	-1'668'847.20
4050.000	Impôt sur les successions et donations		6'454.80	-150'000.00	7'167.70
4061.000	Impôt sur les chiens		25'375.00	-24'000.00	-24'115.00
4090.000	Impôts récupérés après défalcation		9'375.27	-20'000.00	-2'961.22
4101.000	Patentes de boisson et tabac		700.00	-300.00	-300.00
4103.000	Patentes diverses		150.00	0.00	0.00
4221.001	Intérêts de retard sur impôts		85'826.62	-200'000.00	-182'190.52
4356.001	Commission de perception impôt à la source		385.25	-300.00	-331.23
4390.000	Autres recettes		9'081.10	-8'000.00	-10'464.50
4411.001	Impôt sur les gains immobiliers		684'992.20	-750'000.00	-1'958'785.40
4411.002	Rétrocession sur l'impôt frontaliers		274'487.10	-210'000.00	-206'504.30
4510.002	Compensation cantonale RIE III		9'985.43	-19'821.00	-15'962.92
4809.009	Prélèvement provision pour débiteurs douteux ACI		95'426.00	0.00	0.00
22					
16220	SERVICE FINANCIER				
	Service de la dette, rendement des titres et créances				
3183.000	Frais bancaires				
3183.001	Frais sur les avoirs	1'898.93		10'000.00	2'735.78
3189.003	Frais divers	19'846.50		20'000.00	9'594.84
					0.00
3301.000	Pertes sur débiteurs	400.40		0.00	160.00
3302.000	Amortissements des titres et placements			0.00	49.00
3329.000	Autres amortissements (PA)			0.00	200.00
3520.001	Alimentation fonds de péréquation	7'552'308.00		7'532'293.00	6'944'983.00
4221.002	Revenus des comptes courants et placements à court terme (PF)		9'692.10	-15'000.00	-9'465.60
4222.000	Revenus des placements à moyen et long terme (PF)		302.00	-800.00	-597.60
4241.000	Gains comptables sur les papiers-valeurs(PF)		49'775.60	0.00	-45'234.00
4520.001	Retour fonds de péréquation		1'281'190.00	-1'275'791.00	-1'246'889.00
4520.004	Revenu péréquation sur exercice précédent		30'517.00	0.00	-61'813.00
4655.000	Participations et subventions de tiers pour la prévoyance sociale			0.00	-5.30
4909.004	Imputations internes - Intérêts sur fonds propres investis		266'678.00	-206'357.00	-196'607.00
	Rendements des fonds propres investis dans la construction des immeubles à la Grand-Rue 54 et à la Forge 22, transfert du compte n° 220.4222				
23	AMORTISSEMENTS ET RESERVES				
230	Amortissements et réserves non-ventilés				
		7'895.00	6'333.57	0.00	2'342.13
		7'895.00	6'333.57	0.00	2'342.13

Commune de Founex - Comptes 2023

Commune de Founex

	Commentaires	Comptes 2023 Charges	Revenus	Budget 2023	Comptes 2022
3809.002	Provision pour débiteurs douteux	7'895.00		0.00	6'869.00
4809.002	Dissolution provision pour débiteurs douteux		6'333.57	0.00	-4'526.87

Commune de Founex - Comptes 2023

Commune de Founex

	Commentaires	Comptes 2023		Budget 2023	Comptes 2022
		Charges	Revenus		
3	Domaines et bâtiments				
		3'522'080.45	2'633'834.90	1'059'760.00	745'821.08
			888'245.55	0.00	0.00
31	TERRAIN	49'772.54	69'976.35	16'240.00	-5'637.45
310	Terrains communaux	26'333.75	69'026.35	-18'180.00	-29'778.55
3145.031	Entretien terrains communaux	14'407.70		8'000.00	1'097.70
3223.000	Intérêts emprunts à moyen et long terme	7'768.80		7'820.00	7'843.40
3321.000	Amortissements supplémentaires (PA)	4'157.25		0.00	0.00
4232.000	Loyers terrains (PF)		64'869.10	-34'000.00	-38'719.65
4809.000	Prélèvements sur fonds de réserve		4'157.25	0.00	0.00
311	Gestion des arbres	23'438.79	950.00	34'420.00	24'141.10
3011.000	Traitements du personnel	13'474.50		13'110.00	12'646.65
3030.000	AVS, AI, AC	1'268.90		1'230.00	1'192.70
3040.000	Caisse de pension	2'086.95		2'490.00	1'882.70
3050.000	Assurances maladie et accident	519.35		490.00	477.15
3060.000	Indemnisation et remboursement de frais	27.00		100.00	27.00
3102.000	Livres, journaux, publications, annonces			1'000.00	0.00
3145.000	Entretien extérieur			6'000.00	3'914.90
3185.000	Honoraires et frais d'expertises	1'550.00		10'000.00	4'000.00
3819.000	Attributions aux financements spéciaux	4'512.09		0.00	10'000.00
4309.000	Taxes compensatoires pour abattage d'arbres			0.00	-10'000.00
4819.001	Prélèvements sur réserve pour remplacement d'arbres		950.00	0.00	0.00
32	FORETS	28'466.16		43'000.00	2'821.00
320	Forêts communales	28'466.16		43'000.00	2'821.00
3146.001	Entretien forêts	23'438.40		30'000.00	2'821.00
3185.000	Honoraires et frais d'expertises	5'027.76		13'000.00	0.00
33	VIGNES	10'687.15		12'000.00	8'155.05
330	Vignes communales	10'687.15		12'000.00	8'155.05
3146.002	Frais d'entretien et d'exploitation	9'064.00		11'000.00	6'434.00
3161.000	Fermages	938.45		1'000.00	938.45
3186.000	Primes d'assurances de tiers, choses, RC	684.70		0.00	782.60
34	SERVICE DES GERANCES	306'727.36		318'570.00	323'547.51
340	Gestion des immeubles + conciergerie	306'727.36		318'570.00	323'547.51
3011.000	Traitements du personnel	166'936.62		155'370.00	167'535.16
3012.000	Salaires du personnel occasionnel	26'622.45		15'000.00	10'220.00
3030.000	AVS, AI, AC	16'725.50		16'000.00	15'681.50
3040.000	Caisse de pension	23'775.55		28'610.00	26'490.60
3050.000	Assurances maladie et accident	8'145.30		6'390.00	7'358.30

Commune de Founex - Comptes 2023

Commune de Founex

Commentaires

Comptes 2023

Budget 2023

Comptes 2022

	Commentaires	Comptes 2023		Budget 2023	Comptes 2022
		Charges	Revenus		
3060.000	Indemnisation et remboursement de frais	1'544.45		1'000.00	1'390.20
3091.000	Frais de formation professionnelle	807.10		2'000.00	250.00
3092.000	Frais de recherche de personnel	1'474.00		1'000.00	974.15
3100.000	Imprimés, publications, annonces	50.00		500.00	0.00
3114.000	Achats machines + matériel d'exploitation et d'entretien	7'782.55		9'000.00	4'581.78
3115.000	Achats véhicules, engins + accessoires	751.79		4'000.00	4'191.00
3120.000	Electricité, eau, mazout, carburants	1'173.55		1'500.00	1'394.60
3133.000	Achats produits + fournitures nettoyage et désinfection	21'807.85		25'000.00	17'157.46
3135.001	Achats quincaillerie (atelier concierges)	11'776.30		15'000.00	3'585.72
3154.000	Entretien machines, matériel d'exploitation et d'entretien	2'267.75		2'000.00	1'646.89
3155.000	Entretien véhicules, engins et accessoires	1'496.25		3'000.00	2'485.80
3185.000	Honoraires et frais d'expertises	4'803.75		20'000.00	0.00
3186.000	Primes d'assurances de tiers, choses, RC	160.00		4'500.00	4'286.50
3190.000	Impôts, taxes, cotisations et frais divers			150.00	145.00
3301.000	Pertes sur débiteurs			0.00	50'000.00
3801.000	Attributions fonds de renouvellement mobilier, machines, matériel et véhicules	8'626.60		8'550.00	7'640.80
4801.000	Prélèvements sur fonds de réserve et renouvellement matériel, machines, véhicules			0.00	-3'467.95
		3'126'427.24	2'563'858.55	669'950.00	416'934.97
350	BÂTIMENTS (détail voir comptes par bâtiment)	1'899'031.91	2'075'894.60	-1'17'205.00	-289'197.08
3011.000	Traitements du personnel	95'517.50		90'170.00	112'380.40
3030.000	AVS, AI, AC	8'994.60		8'470.00	10'605.80
3040.000	Caisse de pension	13'837.55		17'130.00	16'949.90
3050.000	Assurances maladie et accident	4'474.60		4'290.00	5'476.75
3080.000	Personnel facturé par des tiers			1'000.00	0.00
3113.000	Achat mobilier + équipements locaux	3'470.00		6'000.00	3'470.00
3114.000	Achats machines + matériel d'exploitation et d'entretien	738.80		3'000.00	17.40
3120.000	Electricité, eau, mazout, carburants	201'839.61		259'000.00	155'034.92
3141.000	Entretien bâtiment	194'168.21		184'500.00	172'696.76
3145.000	Entretien extérieur	28'184.10		123'000.00	29'494.53
3153.000	Entretien mobilier + équipements	420.00		7'000.00	358.40
3182.000	Frais de téléphones	2'572.80		3'000.00	3'095.83
3185.000	Honoraires et frais d'expertises	71'505.85		85'000.00	66'188.13
3186.000	Primes d'assurances de tiers, choses, RC	44'871.59		42'200.00	38'244.70
3191.000	Impôts + taxes	37'800.40		36'730.00	40'614.60
3223.000	Intérêts emprunts à moyen et long terme	221'427.10		199'270.00	208'986.40
3303.000	Amortissements terrains + bâtiments (patrimoine financier)	508'352.35		555'875.00	535'926.65
3312.000	Amortissements bâtiments + constructions (PA)	40'362.55		0.00	40'362.55
3801.000	Attributions fonds de renouvellement mobilier, machines, matériel et véhicules	4'866.30		3'795.00	4'936.30
3803.000	Attributions au fonds de rénovation bâtiments	148'950.00		137'880.00	137'880.00
3909.004	Imputations internes - Intérêts sur fonds propres investis	266'678.00		206'357.00	196'607.00
4231.000	Loyers bâtiments - patrimoine financier		1'745'893.45	-1'749'312.00	-1'747'475.50
4271.000	Loyers bâtiments - patrimoine administratif		76'524.00	-72'060.00	-76'524.00
4351.000	Vente d'énergie et de combustible		867.95	0.00	0.00

Commune de Founex - Comptes 2023

Commune de Founex

Commentaires

	Commentaires	Comptes 2023		Budget 2023	Comptes 2022
		Charges	Revenus		
4362.000	Remboursements de frais		218'068.30	-181'500.00	-177'475.20
4801.000	Prélèvements sur fonds de réserve et renouvellement matériel, machines, véhicules		3'470.00	0.00	-3'470.00
4803.000	Prélèvements sur fonds de rénovation bâtiments		31'070.90	-88'000.00	-20'233.20
4809.000	Prélèvements sur fonds de réserve			0.00	-33'353.20
4809.002	Dissolution provision pour débiteurs douteux			0.00	-9'993.00
351	Bâtiments administratifs / exploitation	127'571.04		163'693.00	115'311.42
3011.000	Traitements du personnel	20'514.00		20'280.00	23'749.75
3030.000	AVS, AI, AC	1'933.00		1'910.00	2'295.35
3040.000	Caisse de pension	2'951.10		3'850.00	3'204.75
3050.000	Assurances maladie et accident	962.45		960.00	1'149.50
3111.000	Achats mobilier, machines, équipements techniques de bureau			6'000.00	18.00
3114.000	Achats machines + matériel d'exploitation et d'entretien			1'100.00	73.00
3120.000	Electricité, eau, mazout, carburants	16'910.08		21'500.00	15'440.90
3133.000	Achats produits + fournitures nettoyage et désinfection	332.55		1'000.00	178.55
3141.000	Entretien bâtiment	14'261.79		24'000.00	6'095.80
3145.000	Entretien extérieur	23'493.73		35'000.00	19'607.57
3151.000	Entretien machines mobilier, machines et équipements techniques de bureau	215.40		2'000.00	210.00
3153.000	Entretien mobilier + équipements			1'000.00	635.45
3182.000	Frais de téléphones	1'200.00		1'200.00	1'200.00
3185.000	Honoraires et frais d'expertises			1'000.00	0.00
3186.000	Primes d'assurances de tiers, choses, RC	3'148.99		3'136.00	2'728.85
3191.000	Impôts + taxes	570.95		540.00	509.40
3223.000	Intérêts emprunts à moyen et long terme	2'062.00		2'142.00	2'181.00
3311.000	Amortissements ouvrages génie civil + assainissements (PA)	12'835.00		12'835.00	12'835.00
3803.000	Attributions au fonds de rénovation bâtiments	26'180.00		24'240.00	24'240.00
4803.000	Prélèvements sur fonds de rénovation bâtiments			0.00	-1'041.45
352	Bâtiments mixtes	761'398.18	184'294.70	588'462.00	536'994.04
3011.000	Traitements du personnel	169'316.60		166'500.00	171'360.29
3030.000	AVS, AI, AC	15'944.65		15'640.00	16'170.00
3040.000	Caisse de pension	24'730.85		31'580.00	24'327.95
3050.000	Assurances maladie et accident	8'041.35		7'920.00	8'445.40
3060.000	Indemnisation et remboursement de frais	720.00		900.00	774.00
3080.000	Personnel facturé par des tiers			2'000.00	0.00
3091.000	Frais de formation professionnelle	384.00		384.00	384.00
3113.000	Achat mobilier + équipements locaux	9'570.79		26'000.00	1'171.85
3114.000	Achats machines + matériel d'exploitation et d'entretien	4'062.60		3'000.00	1'847.90
3116.000	Achats équipements + matériel spécialisé			4'000.00	0.00
3120.000	Electricité, eau, mazout, carburants	52'814.67		59'000.00	35'442.06
3131.000	Achats produits alimentaires	1'558.50		3'000.00	1'742.60
3141.000	Entretien bâtiment	28'998.99		46'000.00	44'673.30
3153.000	Entretien mobilier + équipements	5'958.60		6'000.00	3'287.35
3154.000	Entretien machines, matériel d'exploitation et d'entretien	974.20		5'000.00	1'410.29
3185.000	Honoraires et frais d'expertises	2'133.25		2'000.00	1'220.65

Commune de Founex - Comptes 2023

Commune de Founex

Commentaires

Comptes 2023

Budget 2023

Comptes 2022

	Charges	Revenus	Budget 2023	Comptes 2022
3186.000	Primes d'assurances de tiers, choses, RC	27'803.48	24'100.00	23'477.05
3191.000	Impôts + taxes	4'834.40	6'200.00	9'258.45
3223.000	Intérêts emprunts à moyen et long terme	7'112.00	7'392.00	8'022.00
3312.000	Amortissements bâtiments + constructions (PA)	52'282.25	36'212.00	31'712.00
3313.000	Amortissements machines, mobilier + véhicules	90'289.00	90'289.00	90'289.00
3321.000	Amortissements supplémentaires (PA)	31'006.80	0.00	0.00
3801.000	Attributions fonds de renouvellement mobilier, machines, matériel et véhicules	42'481.20	41'835.00	41'855.40
3803.000	Attributions au fonds de rénovation bâtiments	180'380.00	167'010.00	167'010.00
4271.000	Loyers bâtiments - patrimoine administratif	133'072.75	-155'000.00	-129'382.00
4351.000	Vente d'énergie et de combustible	4'466.15	-6'000.00	-143.95
4359.000	Ventes et prestations diverses	37.00	-100.00	-557.20
4362.000	Remboursements de frais	10'376.55	-2'400.00	-1'929.00
4363.000	Remboursements de dommages		0.00	-4'457.20
4801.000	Prélèvements sur fonds de réserve et renouvellement matériel, machines, véhicules	2'368.30	0.00	-702.35
4803.000	Prélèvements sur fonds de rénovation bâtiments	2'967.15	0.00	-10'261.80
4809.000	Prélèvements sur fonds de réserve	31'006.80	0.00	0.00
354	Bâtiments scolaires	338'426.11	35'000.00	53'826.59
3011.000	Traitements du personnel	84'786.25	81'010.00	94'260.31
3030.000	AVS, AI, AC	7'985.70	7'610.00	8'894.10
3040.000	Caisse de pension	12'768.75	15'370.00	13'559.40
3050.000	Assurances maladie et accident	3'973.70	3'850.00	4'589.80
3060.000	Indemnisation et remboursement de frais	408.00	400.00	477.00
3112.000	Achat mobilier scolaire	2'322.45	4'000.00	1'798.70
3113.000	Achat mobilier + équipements locaux	1'980.00	1'000.00	1'408.55
3114.000	Achats machines + matériel d'exploitation et d'entretien	947.22	2'000.00	11'021.58
3116.000	Achats équipements + matériel spécialisé	1'911.25	1'000.00	0.00
3120.000	Electricité, eau, mazout, carburants	40'982.98	50'000.00	25'422.57
3133.000	Achats produits + fournitures nettoyage et désinfection	4'217.17	2'000.00	3'328.53
3141.000	Entretien bâtiment	27'674.11	35'000.00	52'749.71
3152.000	Entretien mobilier scolaire		1'000.00	0.00
3153.000	Entretien mobilier + équipements	1'178.45	2'000.00	3'959.60
3182.000	Frais de téléphones	646.20	2'000.00	1'421.65
3185.000	Honoraires et frais d'expertises	1'507.80	2'000.00	355.40
3186.000	Primes d'assurances de tiers, choses, RC	8'345.74	8'000.00	6'960.55
3191.000	Impôts + taxes	1'890.80	1'600.00	1'557.90
3223.000	Intérêts emprunts à moyen et long terme	8'297.84	8'348.00	8'379.24
3312.000	Amortissements bâtiments + constructions (PA)	34'132.00	34'132.00	34'132.00
3801.000	Attributions fonds de renouvellement mobilier, machines, matériel et véhicules	5'659.70	4'810.00	6'193.95
3803.000	Attributions au fonds de rénovation bâtiments	86'810.00	77'870.00	77'870.00
4271.000	Loyers bâtiments - patrimoine administratif		-310'000.00	-300'000.00
4351.000	Vente d'énergie et de combustible		0.00	0.00
4803.000	Prélèvements sur fonds de rénovation bâtiments		0.00	-4'513.95
		295'000.00	-310'000.00	
		2'213.00	0.00	
		6'456.25	0.00	

Commune de Founex - Comptes 2023

Commune de Founex

		Commentaires	Comptes 2023		Budget 2023	Comptes 2022
			Charges	Revenus		
4	Travaux		3'392'485.82	1'631'103.72 1'761'382.10	2'360'508.00 0.00	1'769'128.46 0.00
41	SERVICE TECHNIQUE		12'304.00		20'310.00	12'386.30
410	Service technique communal		12'304.00		20'310.00	12'386.30
3011.000	Traitements du personnel		6'012.50		5'870.00	5'678.65
3030.000	AVS, AI, AC		566.75		550.00	535.75
3040.000	Caisse de pension		984.45		1'120.00	886.70
3050.000	Assurances maladie et accident		232.00		220.00	214.00
3060.000	Indemnisation et remboursement de frais		27.00		500.00	272.55
3091.000	Frais de formation professionnelle		50.00		2'000.00	20.00
3099.000	Charges diverses des autorités et du personnel		12.70		500.00	0.00
3114.000	Achats machines + matériel d'exploitation et d'entretien				500.00	0.00
3115.000	Achats véhicules, engins + accessoires				1'000.00	0.00
3120.000	Electricité, eau, mazout, carburants		244.90		200.00	0.00
3155.000	Entretien véhicules, engins et accessoires				1'500.00	616.45
3185.000	Honoraires et frais d'expertises		669.80		2'000.00	0.00
3186.000	Primes d'assurances de tiers, choses, RC		803.90		650.00	643.30
3190.000	Impôts, taxes, cotisations et frais divers		2'700.00		1'000.00	818.90
3801.000	Atributions fonds de renouvellement mobilier, machines, matériel et véhicules	15% de la valeur à neuf. Versement au fonds de renouvellement n° 9281,002			2'700.00	2'700.00
42	SERVICE DE L'URBANISME		162'720.80	82'474.85	112'386.00	91'630.44
420	Aménagement du territoire		21'029.30		48'666.00	34'802.60
3011.000	Traitements du personnel		9'116.25		12'170.00	16'687.10
3030.000	AVS, AI, AC		858.90		1'140.00	1'556.80
3040.000	Caisse de pension		1'486.50		2'310.00	2'551.95
3050.000	Assurances maladie et accident		351.00		460.00	636.75
3060.000	Indemnisation et remboursement de frais		146.30		1'000.00	61.30
3185.000	Honoraires et frais d'expertises		3'206.00		20'000.00	4'119.35
3223.000	Intérêts emprunts à moyen et long terme		5'864.35		3'286.00	3'325.00
3316.000	Amortissements d'autres dépenses (PA)				8'300.00	5'864.35
421	Police des constructions		141'691.50	82'474.85	63'720.00	56'827.84
3011.000	Traitements du personnel		60'697.00		58'060.00	55'919.10
3030.000	AVS, AI, AC		5'716.20		5'450.00	5'259.45
3040.000	Caisse de pension		9'323.70		11'030.00	8'335.70
3050.000	Assurances maladie et accident		2'337.60		2'180.00	2'115.70
3060.000	Indemnisation et remboursement de frais		169.90		1'000.00	247.90
3091.000	Frais de formation professionnelle		70.00		1'000.00	60.00
3102.000	Livres, journaux, publications, annonces		10'594.15		10'000.00	5'897.20
3185.000	Honoraires et frais d'expertises	Honoraires d'avocat (traitement opposition, antenne 5G, conseils juridiques) : 25'161.15	52'782.95		40'000.00	29'128.19
4313.000	Emoluments administratifs				-65'000.00	-50'135.40
			82'474.85			

Commune de Founex - Comptes 2023

Commune de Founex

		Commentaires	Comptes 2023		Budget 2023	Comptes 2022
			Charges	Revenus		
43	ROUTES ET CHEMINS		1'210'709.00	66'844.75	1'424'234.00	1'184'793.70
430	Entretien routes et chemins		1'210'709.00	66'844.75	1'424'234.00	1'184'793.70
3011.000	Traitement du personnel		193'686.33		182'950.00	185'900.31
3012.000	Salaires du personnel occasionnel				6'000.00	0.00
3030.000	AVS, AI, AC		18'254.55		17'740.00	17'603.60
3040.000	Caisse de pension		28'805.20		33'900.00	26'456.60
3050.000	Assurances maladie et accident		8'853.40		8'990.00	8'739.75
3060.000	Indemnisation et remboursement de frais		1'393.30		1'500.00	1'005.40
3080.000	Personnel facturé par des tiers	Chauffeur de la balayeuse intercommunale, mis à disposition par la Commune de Mies	24'914.85		30'000.00	21'150.70
3091.000	Frais de formation professionnelle		839.10		10'000.00	2'308.30
3092.000	Frais de recherche de personnel				1'700.00	0.00
3102.000	Livres, journaux, publications, annonces		1'627.90		2'000.00	2'335.15
3114.000	Achats machines + matériel d'exploitation et d'entretien	Dont charges uniques : achat d'une découpeuse à disque (1'975.50), remplacement de la buse d'aspiration et de la brosse latérale de la balayeuse (9'000.-)	26'951.60		22'500.00	28'060.95
3115.000	Achats véhicules, engins + accessoires		40.90		10'000.00	9'927.90
3120.000	Electricité, eau, mazout, carburants		39'728.55		55'000.00	37'572.15
3131.000	Achats produits alimentaires		2'624.35		3'000.00	2'008.25
3133.000	Achats produits + fournitures nettoyage et désinfection		3'598.70		5'000.00	1'775.25
3135.002	Matériaux, fournitures, produits déneigement		6'258.85		12'000.00	6'188.05
3136.000	Fournitures pour véhicules + engins		3'545.00		6'000.00	2'505.70
3142.002	Entretien infrastructures réseau routier		59'624.00		155'000.00	104'798.05
3143.003	Entretien signalisation routière + éclairage public	Dont charge unique suite aux mesures prises pour l'économie d'énergie : pose d'horloges pour l'extinction de l'éclairage public (11'672.55)	61'760.29		50'000.00	45'362.62
3145.032	Entretien giratoires, parkings, chemins (décoration florale, bacs, corbeilles)		61'882.65		118'000.00	92'976.23
3154.000	Entretien machines, matériel d'exploitation et d'entretien		5'971.25		8'000.00	4'729.25
3155.000	Entretien véhicules, engins et accessoires		10'994.25		25'000.00	18'111.56
3163.000	Locations objets mobiliers		2'974.65		2'000.00	4'123.85
3185.000	Honoraires et frais d'expertises		24'868.15		50'000.00	34'678.95
3186.000	Primes d'assurances de tiers, choses, RC		11'140.40		12'000.00	11'091.30
3188.026	Enlèvement + élimination des déchets routiers		1'719.20		3'000.00	1'273.35
3190.000	Impôts, taxes, cotisations et frais divers		180.00		1'500.00	395.00
3223.000	Intérêts emprunts à moyen et long terme		21'632.68		27'900.00	22'035.68
3311.000	Amortissements ouvrages génie civil + assainissements (PA)		413'581.75		455'604.00	413'581.75
3313.000	Amortissements machines, mobilier + véhicules		5'662.00		5'662.00	5'662.00
3321.000	Amortissements supplémentaires (PA)				0.00	377'673.08
3526.003	Participation achat + entretien véhicules + machines intercommunales		6'991.15		10'000.00	6'933.30
3801.000	Attributions fonds de renouvellement mobilier, machines, matériel et véhicules	15% de la valeur à neuf	160'604.00		148'838.00	150'504.00
4356.000	Facturation de services à des tiers				-800.00	-200.00
4362.000	Remboursements de frais				-3'750.00	-3'769.50
4801.000	Prélèvements sur fonds de réserve et renouvellement matériel, machines, véhicules				-3'000.00	-10'254.60
				3'769.50		
				11'502.00		

Commune de Founex - Comptes 2023

Commune de Founex

		Commentaires		Comptes 2023		Budget 2023	Comptes 2022
		Charges	Revenus				
4804.000	Prélèvements s/fonds de rénovation routes + infrastructures		51'573.25			-49'000.00	-448'450.23
44	PARCS, PROMENADES ET CIMETIERE	499'964.04	1'900.00			659'446.00	472'979.00
440	Cimetière	51'216.45	1'900.00			66'903.00	51'973.47
3011.000	Traitements du personnel	17'163.65				18'500.00	16'224.35
3030.000	AVS, AI, AC	1'615.50				1'740.00	1'520.00
3040.000	Caisse de pension	2'643.20				3'520.00	2'388.65
3050.000	Assurances maladie et accident	766.20				880.00	702.30
3060.000	Indemnisation et remboursement de frais	56.25				50.00	41.25
3114.000	Achats machines + matériel d'exploitation et d'entretien	1'984.25				15'000.00	3'949.72
3145.033	Entretien cimetière	2'776.40				2'877.00	2'936.20
3223.000	Intérêts emprunts à moyen et long terme	24'211.00				23'836.00	24'211.00
3311.000	Amortissements ouvrages génie civil + assainissements (PA)						
4272.002	Concessions d'inhumation		1'800.00			0.00	0.00
4359.000	Ventes et prestations diverses		100.00			0.00	0.00
441	Parcs, promenades, espaces publics	448'747.59				592'543.00	421'005.53
N4	Traitements du personnel	246'923.02				234'200.00	224'922.26
	Modification de la répartition d'ETP décidée en janvier 2023 pour l'un de nos employés (impact sur les comptes de la déchetterie, partagés avec Coppet)						
3012.000	Salaires du personnel occasionnel	3'197.90				6'000.00	0.00
3030.000	AVS, AI, AC	23'668.10				22'550.00	21'785.70
3040.000	Caisse de pension	36'220.80				44'500.00	34'426.30
3050.000	Assurances maladie et accident	11'610.55				11'420.00	11'160.00
3060.000	Indemnisation et remboursement de frais	954.00				2'000.00	951.00
3091.000	Frais de formation professionnelle	2'037.00				4'000.00	3'092.00
3092.000	Frais de recherche de personnel					1'500.00	0.00
3102.000	Livres, journaux, publications, annonces	116.00				1'000.00	286.37
3114.000	Achats machines + matériel d'exploitation et d'entretien	2'689.25				10'000.00	11'708.10
3145.034	Entretien parcs + zones de loisirs	30'624.17				155'000.00	39'521.00
	Abandon du projet d'installation de blocs de béton enterré pour le lestage de la tente du 1er août						
3185.000	Honoraires et frais d'expertises	7'845.00				10'000.00	0.00
3186.000	Primes d'assurances de tiers, choses, RC					4'500.00	0.00
3223.000	Intérêts emprunts à moyen et long terme	653.80				3'665.00	672.90
3311.000	Amortissements ouvrages génie civil + assainissements (PA)	82'208.00				82'208.00	82'208.00
4656.000	Participations de tiers pour l'aménagement du territoire et la protection de l'environnement					0.00	-2'555.00
4801.000	Prélèvements sur fonds de réserve et renouvellement matériel, machines, véhicules					0.00	-7'173.10
45	ORDURES MENAGERES ET DECHETS	1'499'229.73	1'479'884.12			1'16'556.00	0.00
450	Collecte et traitement des déchets urbains (sacs taxés + encombrants)	269'504.58	157'160.73			125'040.00	91'689.12
3011.000	Traitements du personnel	51'636.00				50'500.00	42'872.53

Commune de Founex - Comptes 2023

Commune de Founex

	Commentaires	Comptes 2023		Budget 2023	Comptes 2022
		Charges	Revenus		
3030.000	AVS, AI, AC	4 863.95		4 740.00	4 042.85
3040.000	Caisse de pension	7 509.25		9 600.00	6 040.25
3050.000	Assurances maladie et accident	2 369.70		2 400.00	2 025.90
3060.000	Indemnisation et remboursement de frais	243.00		200.00	208.50
3102.000	Livres, journaux, publications, annonces	267.67		700.00	531.43
3114.000	Achats machines + matériel d'exploitation et d'entretien	4 559.49		1 300.00	1 772.88
3137.000	Achat sacs taxés pour la revente	502.83		10 000.00	5 116.79
3187.003	Emoluments de perception de la taxe au sac	1 160 15.46		1 200.00	754.04
3188.001	Déchets urbains : collecte			126 000.00	111 676.69
3188.003	Déchets urbains : élimination	81 537.23		95 000.00	82 258.21
4342.001	Rétrocession taxe au sac		152 375.12	-170 000.00	-160 138.49
4353.000	Vente sacs à ordures taxés		4 785.61	-6 500.00	-5 472.46
4354.000	Vente de produits de récupération + matériel usagé			-100.00	0.00
451	Service intercommunal pour l'exploitation de la déchetterie (SIED)	760 288.59	760 288.59	0.00	0.00
3011.000	Traitements du personnel	198 896.57		231 580.00	173 820.60
3012.000	Salaires du personnel occasionnel	36 172.65		21 000.00	57 707.55
3030.000	AVS, AI, AC	21 357.10		23 720.00	20 242.95
3040.000	Caisse de pension	35 110.30		43 850.00	32 138.90
3050.000	Assurances maladie et accident	10 808.05		12 010.00	11 171.65
3060.000	Indemnisation et remboursement de frais	126.00		500.00	216.00
3080.000	Personnel facturé par des tiers	1 469.95		10 000.00	12 474.01
3091.000	Frais de formation professionnelle	1 332.00		5 000.00	6 721.68
3092.000	Frais de recherche de personnel			0.00	1 337.40
3099.000	Charges diverses des autorités et du personnel	813.18		3 000.00	845.33
3102.000	Livres, journaux, publications, annonces			1 200.00	451.35
3114.000	Achats machines + matériel d'exploitation et d'entretien	12 879.47		13 500.00	38 10.16
3120.000	Electricité, eau, mazout, carburants	3 599.54		4 500.00	3 110.72
3130.000	Autres fournitures et marchandises	1 104.64		1 000.00	153.02
3141.000	Entretien bâtiment	14 305.01		15 000.00	2 064.23
3154.000	Entretien machines, matériel d'exploitation et d'entretien	2 746.48		4 000.00	11 54.06
3163.000	Locations objets mobiliers	25 020.00		25 500.00	25 020.00
3182.000	Frais de téléphones	1 859.68		2 200.00	1 847.93
3185.000	Honoraires et frais d'expertises	13 016.41		10 000.00	11 561.19
3186.000	Primes d'assurances de tiers, choses, RC	2 647.55		3 000.00	2 471.85
3188.021	Enlèvement déchets (hors DSM)	148 045.20		150 000.00	148 001.00
3188.023	Élimination déchets (hors DSM)	148 187.30		190 000.00	139 074.25
3188.030	DSM + inertes : transport	12 870.86		15 000.00	12 634.04
3188.031	DSM + inertes : élimination	62 632.64		44 000.00	36 164.38
3191.032	Impôts + taxes - SIED	173.86		250.00	228.27
3655.000	Aides + subventions institutions privées	5 114.15		0.00	0.00
4354.000	Vente de produits de récupération + matériel usagé		70 294.34	-56 000.00	-67 137.11

Commune de Founex - Comptes 2023

Commune de Founex

	Commentaires	Comptes 2023		Budget 2023	Comptes 2022
		Charges	Revenus		
4526.000	Participation des communes		689'994.25	-773'810.00	-634'360.41
4659.000	Subventions diverses de tiers			0.00	-2'925.00
452	Collecte et traitement des déchets urbains communaux, frais financiers	469'436.56	562'434.80	-8'484.00	-91'689.12
3011.000	Traitements du personnel	26'997.87		26'440.00	25'283.95
3030.000	AVS, AI, AC	2'541.30		2'480.00	2'385.55
3040.000	Caisse de pension	4'218.95		5'020.00	3'799.10
3050.000	Assurances maladie et accident	1'035.80		990.00	949.45
3060.000	Indemnisation et remboursement de frais	54.00		200.00	54.00
3180.000	Frais administratifs	20'969.68		25'000.00	21'976.65
3188.002	Déchets urbains : collecte	343.96		1'500.00	243.45
3188.004	Déchets urbains : élimination	4'076.19		5'000.00	4'212.84
3191.033	TVA - concordance annuelle	7'779.85		0.00	8'854.42
33223.000	Intérêts emprunts à moyen et long terme	1'071.68		1'102.00	1'119.08
3301.000	Pertes sur débiteurs	535.43		0.00	232.13
3312.000	Amortissements bâtiments + constructions (PA)	52'034.00		52'034.00	52'034.00
3526.004	Participation charges d'exploitation SIED + frais projets intercommunaux TS	347'777.85		405'000.00	328'961.82
4342.002	Taxes forfaitaires habitants		297'317.85	-295'000.00	-295'221.57
4342.003	Taxes forfaitaires entreprises		24'821.99	-25'000.00	-23'138.68
4342.004	Taxes causales entreprises, locations, etc.		12'714.78	-10'000.00	-12'428.19
4342.007	Taxes annuelles (exonéré TVA)		222.80	0.00	-222.80
4362.000	Remboursements de frais		6'957.80	-5'500.00	-7'213.95
4809.006	Dissolution provision pour débiteurs douteux		535.43	0.00	-232.13
4812.000	Prélèvements sur les financements spéciaux		33'936.57	0.00	-23'391.89
4909.001	Financement DSM, prélèvement sur les impôts (210)		14'925.05	-11'000.00	-10'745.10
4909.002	Imputations internes - Dicastère des déchets		171'002.53	-186'750.00	-169'201.25
47	COURS D'EAU, RIVES ET PORTS	7'558.25		27'576.00	7'339.02
470	Cours d'eau, rives et ports	7'558.25		27'576.00	7'339.02
3145.000	Entretien extérieur			12'000.00	0.00
3147.000	Entretien cours d'eau	1'830.90		10'000.00	1'680.12
3182.000	Frais de téléphones	1'200.00		1'200.00	1'200.00

Refacturation DSM aux déchetteries de Terre Sainte : 47'949.87
Le solde de CHF 642'044.38 est réparti entre les communes de Coppet et Founex au prorata du nombre d'habitants au 01.01.2023 :
Participation Coppet : 294'266.53
Participation Founex : 347'777.85

Sadec : contribution administrative + participation aux frais de projets et de développement

Frais de facturation des taxes

Répartition des frais d'exploitation de la déchetterie, part Founex

Taxe forfaitaire de base : 120.- TTC
Taxe forfaitaire de base : 200.- TTC

Bonus route-rail de la Sadec lié à l'engagement de la commune en faveur de l'acheminement des déchets par le rail

Excédent de charges du dicastère 45, dissolution du fonds de réserve
Selon le règlement sur la gestion des déchets, les DSM peuvent être financés par l'impôt. Prélèvement sur le compte n° 210.3909

Selon la décision de la Municipalité, les enfants de 0 à 18 ans, ainsi que les étudiants de 18 à 25 ans ne sont pas soumis à la taxe déchets.
Le montant de cette subvention fait donc l'objet d'une imputation interne sur le compte n° 710.3809.

De la même manière, le ramassage des encombrants par l'Association Ecurie des Vues fait l'objet d'une imputation interne dans le social.

Commune de Founex - Comptes 2023

Commune de Founex

	Commentaires	Comptes 2023		Budget 2023	Comptes 2022
		Charges	Revenus		
3185.000	Honoraires et frais d'expertises		301.55	0.00	0.00
3223.000	Intérêts emprunts à moyen et long terme				4'458.90
3321.000	Amortissements supplémentaires (PA)		4'225.80	4'376.00	26'062.85
4809.000	Prélèvements sur fonds de réserve			0.00	-26'062.85
	Contrôle des installations électriques du container provisoire du port sur demande de la Romande Energie				

Commune de Founex - Comptes 2023

Commune de Founex

		Commentaires	Comptes 2023		Budget 2023	Comptes 2022
			Charges	Revenus		
5	Instruction publique et cultes		2'177'607.83	2'177'607.83	2'390'757.00	2'113'235.36
51	ENSEIGNEMENT PRIMAIRE		1'123'796.77		1'255'928.00	1'091'210.08
510	Groupement scolaire primaire		1'123'796.77		1'255'928.00	1'091'210.08
3012.000	Salaires du personnel occasionnel			1'000.00	0.00	0.00
3030.000	AVS, AI, AC			90.00	0.00	0.00
3050.000	Assurances maladie et accident			50.00	0.00	0.00
3103.000	Fournitures scolaires			500.00	0.00	0.00
3170.000	Réceptions et manifestations		446.20		1'000.00	460.80
3522.001	Participation APEJ - Primaire		1'123'350.57		1'253'788.00	1'090'749.28
3653.000	Aides + subventions institutions privées	284 élèves : 3'955.46/élève, resp. 298.53/habitant			1'000.00	0.00
4511.000	Participations reçues du canton				-1'500.00	0.00
52	ENSEIGNEMENT SECONDAIRE		968'572.41		1'045'529.00	934'913.83
520	Groupement scolaire secondaire		968'572.41		1'045'529.00	934'913.83
3522.002	Participation APEJ - Secondaire	115 élèves : 8'422.37/élève, resp. 257.39/habitant	968'572.41		1'045'529.00	934'913.83
54	ORIENTATION PROFESSIONNELLE		4'983.95		6'000.00	5'688.60
540	Office d'orientation professionnelle		4'983.95		6'000.00	5'688.60
3522.003	Participation Office d'orientation professionnelle, Nyon		4'983.95		6'000.00	5'688.60
56	SERVICE MEDICAL ET DENTAIRE		15'804.60		16'300.00	16'052.40
560	Service médical et dentaire		15'804.60		16'300.00	16'052.40
3524.001	Participation clinique dentaire	Contribution aux frais de fonctionnement : 4.20/habitant	15'804.60		16'300.00	16'052.40
58	TEMPLES ET CULTES		64'450.10		67'000.00	65'370.45
580	Conseil de Régie des Eglises		64'450.10		67'000.00	65'370.45
3522.004	Charges de cultes + bâtiments (associations intercommunales)	Conseil de Régie des Eglises : 17.-/habitant	64'450.10		67'000.00	65'370.45

Commune de Founex - Comptes 2023

Commune de Founex

Commentaires

Comptes 2023

Budget 2023

Comptes 2022

	Commentaires	Comptes 2023		Budget 2023	Comptes 2022
		Charges	Revenus		
6	Police	1'375'655.97	68'903.15 1'306'752.82	1'440'770.00 0.00	1'297'553.68 0.00
61	SERVICE DE POLICE	1'003'099.66	17'064.75	1'079'358.00	1'010'472.55
610	Service de police	1'003'099.66	17'064.75	1'079'358.00	1'010'472.55
3011.000	Traitements du personnel	50'081.40		98'020.00	94'250.00
3030.000	AVS, AI, AC	4'716.45		9'200.00	8'893.85
3040.000	Caisse de pension	15'591.60		18'620.00	14'384.40
3050.000	Assurances maladie et accident	2'392.60		4'660.00	4'588.95
3060.000	Indemnisation et remboursement de frais	380.00		200.00	85.60
3091.000	Frais de formation professionnelle			500.00	0.00
3116.000	Achats équipements + matériel spécialisé	361.65		2'500.00	1'161.95
3155.000	Entretien véhicules, engins et accessoires	727.81		600.00	1'655.90
3182.000	Frais de téléphones			700.00	757.41
3185.001	Honoraires et frais d'expertises			0.00	200.00
3185.002	Pot Commun des Communes de Terre Sainte	3'240.40		8'000.00	2'752.60
3186.000	Primes d'assurances de tiers, choses, RC	806.10		900.00	824.60
3189.004	Service de sécurité privé	130'306.25		130'000.00	133'504.90
3191.000	Impôts + taxes	100.00		100.00	0.00
3193.000	Cotisations	786'596.00		100.00	100.00
3511.001	Participation aux charges cantonales (réforme policière)			816'954.00	762'893.00
	Décompte provisoire 2023 : 786'596.-, soit -30'358.-				
3511.004	Charges réforme policière sur exercice précédent			0.00	532.00
3521.001	Participation à des charges intercommunales de police et sécurité	1'183.40		1'000.00	764.40
3801.000	Attributions fonds de renouvellement mobilier, machines, matériel et véhicules	6'616.00		6'616.00	6'616.00
4312.000	Emoluments de police + contrôle habitant(permis prolongations, patentes, etc.)		270.00	-100.00	-225.00
4370.000	Amendes		14'260.00	-13'000.00	-21'120.00
4511.004	Produit réforme policière sur exercice précédent		7.00	0.00	0.00
4521.000	Pot Commun - Participation des communes		2'527.75	-6'212.00	-2'148.01
62	CONTRÔLE DES HABITANTS	199'975.51	51'790.40	154'360.00	124'340.73
620	Contrôle des habitants, bureau des étrangers	199'975.51	51'790.40	154'360.00	124'340.73
3011.000	Traitements du personnel	129'314.70		130'200.00	115'411.50
3012.000	Salaires du personnel occasionnel	619.55		0.00	0.00
3030.000	AVS, AI, AC	12'320.00		12'230.00	10'194.85
3040.000	Caisse de pension	19'044.00		24'740.00	16'461.20
3050.000	Assurances maladie et accident	5'125.30		4'890.00	4'257.40
3060.000	Indemnisation et remboursement de frais	440.00		300.00	119.70
3091.000	Frais de formation professionnelle	87.15		1'000.00	480.00
3101.000	Imprimés et fournitures de bureau	87.15		500.00	87.15
3183.000	Frais bancaires	482.86		500.00	448.56
3511.000	Participation aux charges cantonales	32'541.95		30'000.00	32'452.35
4311.000	Emoluments de chancellerie (CI, att.domicile)		14'666.40	-15'000.00	-16'305.98

Commune de Founex - Comptes 2023

Commune de Founex

		Commentaires	Comptes 2023		Budget 2023	Comptes 2022
			Charges	Revenus		
4312.000		Emoluments de police + contrôle habitant(permis prolongations, patentes, etc.)		37'124.00	-35'000.00	-39'266.00
63		POLICE SANITAIRE	1'012.90		1'700.00	959.70
630		Ambulances, inspection des denrées alimentaires, désinfection, etc.	1'012.90		1'700.00	959.70
3185.000		Honoraires et frais d'expertises	1'012.90		500.00	0.00
3524.002		Elimination déchets carnés (animaux de compagnie)			1'200.00	959.70
64		SERVICE DES INHUMATIONS	9'477.80		13'000.00	10'705.50
640		Pompes funèbres, crématoire	9'477.80		13'000.00	10'705.50
3080.000		Personnel facturé par des tiers	1'730.85		2'000.00	2'803.50
3102.000		Livres, journaux, publications, annonces	655.90		2'000.00	1'163.15
3524.003		Centre funéraire régional Nyon-Rolle	7'091.05		9'000.00	6'738.85
65		DEFENSE CONTRE L'INCENDIE	84'319.50		99'100.00	77'255.15
650		Service défense incendie + secours TerreSainte, installations communales	84'319.50		99'100.00	77'255.15
3116.000		Achats équipements + matériel spécialisé	3'817.50		1'000.00	0.00
3156.000		Entretien équipements + matériel spécialisé	80'502.00		5'500.00	4'051.05
3521.002		Participation SDIS			92'600.00	73'704.10
4362.000		Remboursements de frais			0.00	-500.00
66		PROTECTION CIVILE	77'770.60	48.00	93'252.00	73'820.05
660		Organisation régionale de protection civile, abris PC	77'770.60	48.00	93'252.00	73'820.05
3141.001		Entretien des abris PC			4'000.00	0.00
3185.000		Honoraires et frais d'expertises			5'000.00	0.00
3521.003		Participation ORPC			84'300.00	73'868.05
4511.000		Participations reçues du canton		48.00	-48.00	-48.00

Répartition des charges au prorata du nombre d'habitants :
24.17/habitant (les informations étant arrivées hors délai, une correction sera faite en 2024)

Commune de Founex - Comptes 2023

Commune de Founex

		Commentaires	Comptes 2023		Budget 2023	Comptes 2022
			Charges	Revenus		
7	Sécurité sociale		10'446'532.32	53'761.70	11'233'651.00	10'462'107.86
				10'392'770.62	0.00	0.00
71	SERVICE SOCIAL		1'183'521.72	51'000.00	1'198'088.00	972'642.56
710	Service social communal et intercommunal		242'519.49		262'950.00	197'969.90
3102.000	Livres, journaux, publications, annonces		20.00		200.00	20.00
3170.000	Réceptions et manifestations	Sortie des aînés, Noël des aînés, cadeaux anniversaire 90ans et 100ans	48'500.56		35'000.00	16'148.80
3525.000	Aides + subventions associations intercommunales		10'536.40		11'000.00	426.10
3655.000	Aides + subventions institutions privées		4'860.00		10'000.00	3'040.00
3665.000	Aides + subventions individuelles		7'600.00		20'000.00	10'627.90
3909.003	Imputations internes - Dicastère des déchets		171'002.53		186'750.00	169'201.25
4655.000	Participations et subventions de tiers pour la prévoyance sociale				0.00	-1'494.15
711	Accueil parascolaire + petite enfance		941'002.23	51'000.00	935'138.00	774'672.66
3011.000	Traitements du personnel		100'973.25		110'740.00	69'264.80
3030.000	AVS, AI, AC		7'893.70		10'400.00	5'135.65
3040.000	Caisse de pension		12'145.05		21'040.00	7'757.10
3050.000	Assurances maladie et accident		4'728.75		5'270.00	3'347.75
3135.003	Matériaux + fournitures pour travaux manuels		107.70		500.00	0.00
3170.000	Réceptions et manifestations				1'000.00	77.00
3522.005	Participation APEJ (Accueil de jour des enfants)		814'898.78		826'188.00	736'820.36
3655.000	Aides + subventions institutions privées				5'000.00	0.00
3665.000	Aides + subventions individuelles		255.00		3'000.00	270.00
4522.000	Remboursements de charges	Participaiton de l'APEJ aux frais d'entretien de l'UAPE		51'000.00	-48'000.00	-48'000.00
72	PREVOYANCE SOCIALE		9'257'010.60	2'761.70	10'028'563.00	9'488'465.30
720	Prévoyance sociale		9'257'010.60	2'761.70	10'028'563.00	9'488'465.30
3185.000	Honoraires et frais d'expertises	Participation aux frais de recours contre la facture sociale	1'589.70		10'000.00	15'915.30
3515.001	Facture sociale (canton)	Acomptes 2023 : 9'099'929.-	8'471'868.00		9'099'929.00	7'568'834.00
3515.002	Facture sociale - part à des revenus conjoncturels	Décompte provisoire 2023 : 8'471'868.-, soit -628'061.-				
		Acomptes 2023 : 893'634.-			893'634.00	1'872'184.00
		Décompte provisoire 2023 : 754'955.-, soit -138'679.-				
3515.004	Charge facture sociale sur exercice précédent		4'038.40		0.00	6'689.00
3655.000	Aides + subventions institutions privées		24'559.50		25'000.00	24'843.00
4362.000	Remboursements de frais	Remboursement de frais de recours contre la facture sociale		2'761.70	0.00	0.00
74	OFFICE DU LOGEMENT		6'000.00		7'000.00	1'000.00
740	Aides au loyer		6'000.00		7'000.00	1'000.00
3655.001	Aides aux loyers		6'000.00		7'000.00	1'000.00

Commune de Founex - Comptes de fonctionnement 2023 - Récapitulation

Commune de Founex

	Comptes 2023		Budget 2023		Comptes 2022	
	Charges	Revenus	Charges	Revenus	Charges	Revenus
1 Administration générale	3'001'557.13	980'804.32 2'020'752.81	3'363'366.00	967'105.00 2'396'261.00	3'232'314.64	1'200'127.54 2'032'187.10
2 Finances	8'113'822.19 17'861'930.93	25'975'753.12	8'151'123.00 17'252'396.00	25'403'519.00	7'637'817.29 18'764'656.77	26'402'474.06
3 Domaines et bâtiments	3'522'080.45	2'633'834.90 888'245.55	3'658'132.00	2'598'372.00 1'059'760.00	3'319'521.68	2'573'700.60 745'821.08
4 Travaux	3'392'485.82	1'631'103.72 1'761'382.10	4'021'718.00	1'661'210.00 2'360'508.00	3'736'011.42	1'966'882.96 1'769'128.46
5 Instruction publique et cultes	2'177'607.83	2'177'607.83	2'392'257.00	1'500.00 2'390'757.00	2'113'235.36	2'113'235.36
6 Police	1'375'655.97	68'903.15 1'306'752.82	1'510'130.00	69'360.00 1'440'770.00	1'377'166.67	79'612.99 1'297'553.68
7 Sécurité sociale	10'446'532.32	53'761.70 10'392'770.62	11'281'651.00	48'000.00 11'233'651.00	10'511'602.01	49'494.15 10'462'107.86
1 Totaux	32'029'741.71	31'344'160.91	34'378'377.00	30'749'066.00	31'927'669.07	32'272'292.30
Excédent de revenus					344'623.23	
Excédent de dépenses		685'580.80		3'629'311.00		

Commune de Founex



Récapitulatif des comptes bâtiments au 31.12.2023

Commune de Founex - Comptes 2023

Commune de Founex

	Commentaires	Comptes 2023		Budget 2023	Comptes 2022
		Charges	Revenus		
3	Domaines et bâtiments			669'950.00	416'934.97
35	BATIMENTS (détail voir comptes par bâtiment)			669'950.00	416'934.97
350	Bâtiments locatifs			-117'205.00	-289'197.08
001	Repingonnes 2			-50'070.00	-71'981.49
3011.000	Traitements du personnel	14'796.50	148'876.15	13'880.00	9'859.81
3030.000	AVS, AI, AC	1'393.15		1'300.00	930.80
3040.000	Caisse de pension	2'149.05		2'640.00	1'550.25
3050.000	Assurances maladie et accident	693.00		660.00	481.15
3120.000	Electricité, eau, mazout, carburants	18'053.22		22'000.00	19'428.25
3141.000	Entretien bâtiment	14'679.13		13'000.00	9'496.55
3145.000	Entretien extérieur			47'000.00	
004	Entretien mobilier + équipements			1'000.00	5'131.70
3185.000	Honoraires et frais d'expertises	5'884.35		5'000.00	2'496.25
3186.000	Primes d'assurances de tiers, choses, RC	2'836.02		2'800.00	2'316.10
3191.000	Impôts + taxes	2'504.65		1'800.00	1'976.00
3223.000	Intérêts emprunts à moyen et long terme	1'976.00		1'976.00	27'690.00
3803.000	Attributions au fonds de rénovation bâtiments	29'900.00		-125'016.00	-128'352.00
4231.000	Loyers bâtiments - patrimoine financier		126'762.00		-22'106.15
4362.000	Remboursements de frais		22'114.15		-2'880.20
4803.000	Prélèvements sur fonds de rénovation bâtiments			-45'000.00	
005	Auberge			78'735.00	19'033.17
3011.000	Traitements du personnel	14'362.00	130'344.55	13'260.00	15'865.78
3030.000	AVS, AI, AC	1'352.55		1'250.00	1'497.95
3040.000	Caisse de pension	2'071.10		2'520.00	2'548.75
3050.000	Assurances maladie et accident	672.80		630.00	774.60
3113.000	Achat mobilier + équipements locaux			4'000.00	
3114.000	Achats machines + matériel d'exploitation et d'entretien			1'000.00	17.40
3120.000	Electricité, eau, mazout, carburants	26'827.60		29'000.00	17'304.75
3141.000	Entretien bâtiment	35'577.97		40'500.00	27'590.95
3153.000	Entretien mobilier + équipements	420.00		2'000.00	2'525.63
3182.000	Frais de téléphones	2'026.20		2'000.00	710.80
3185.000	Honoraires et frais d'expertises	1'389.30		5'000.00	5'282.81
3186.000	Primes d'assurances de tiers, choses, RC	6'208.90		5'700.00	6'148.70
3191.000	Impôts + taxes	3'155.45		4'500.00	2'332.20
3223.000	Intérêts emprunts à moyen et long terme	2'332.20		2'333.00	

Dont charge unique : préparation, fourniture et pose de porte anti-feu EI30 (10'780.80)
Projet de réfection de la place de jeu a été abandonné, car pas de subvention octroyée

1% de la valeur ECA

Dont charge unique : remplacement des fenêtres de l'ancienne salle (16'193.75)

Commune de Founex - Comptes 2023

Commune de Founex

	Commentaires	Comptes 2023		Budget 2023	Comptes 2022
		Charges	Revenus		
3303.000	Amortissements terrains + bâtiments (patrimoine financier)	20'392.00		48'617.00	20'392.00
3801.000	Attributions fonds de renouvellement mobilier, machines, matériel et véhicules	1'146.90		1'135.00	1'146.90
3803.000	Attributions au fonds de rénovation bâtiments	41'350.00		38'290.00	38'290.00
4231.000	Loyers bâtiments - patrimoine financier		89'569.00	-90'000.00	-89'271.50
4362.000	Remboursements de frais		24'581.80	-15'000.00	-22'454.05
4803.000	Prélèvements sur fonds de rénovation bâtiments		16'193.75	-18'000.00	-11'670.50
006		42'597.30	46'395.60	1'548.00	-14'315.36
3120.000	Electricité, eau, mazout, carburants	6'877.77		10'000.00	4'602.25
3141.000	Entretien bâtiment	3'997.00		5'000.00	1'446.75
3153.000	Entretien mobilier + équipements				201.40
3185.000	Honoraires et frais d'expertises	744.00		1'000.00	744.00
3186.000	Primes d'assurances de tiers, choses, RC	1'545.50		1'500.00	1'359.51
3191.000	Impôts + taxes	647.65		530.00	589.40
3223.000	Intérêts emprunts à moyen et long terme	298.48		300.00	298.48
3303.000	Amortissements terrains + bâtiments (patrimoine financier)	12'496.90		15'408.00	6'718.00
33803.000	Attributions au fonds de rénovation bâtiments	15'990.00		14'810.00	14'810.00
4231.000	Loyers bâtiments - patrimoine financier		37'164.00	-36'600.00	-36'756.00
4362.000	Remboursements de frais		9'231.60	-10'400.00	-8'329.15
007		31'875.19	17'561.35	10'250.00	3'395.30
3113.000	Achat mobilier + équipements locaux			1'000.00	
3120.000	Electricité, eau, mazout, carburants	3'816.82		5'000.00	2'203.50
3141.000	Entretien bâtiment	20'322.60		6'000.00	2'242.15
	Dont charge unique : travaux imprévus suite à une fuite dans la conduite de chauffage (14'641.35)				
3185.000	Honoraires et frais d'expertises	384.00		1'000.00	237.60
3186.000	Primes d'assurances de tiers, choses, RC	746.97		700.00	644.65
3191.000	Impôts + taxes	564.80		200.00	174.70
3803.000	Attributions au fonds de rénovation bâtiments	6'040.00		5'590.00	5'590.00
4231.000	Loyers bâtiments - patrimoine financier		6'745.45	-7'440.00	-6'560.00
4362.000	Remboursements de frais		2'874.55	-1'800.00	-1'137.30
4803.000	Prélèvements sur fonds de rénovation bâtiments		7'941.35		
009		2'676.27		4'212.00	2'379.72
3141.000	Entretien bâtiment			1'000.00	
3145.000	Entretien extérieur	355.00		1'000.00	361.85
3186.000	Primes d'assurances de tiers, choses, RC	2'009.27		1'900.00	1'705.87
3223.000	Intérêts emprunts à moyen et long terme	312.00		312.00	312.00
3303.000	Amortissements terrains + bâtiments (patrimoine financier)				33'353.20
4809.000	Prélèvements sur fonds de réserve				-33'353.20
010		201'994.12	124'583.70	92'414.00	143'090.22
3011.000	Traitements du personnel				38'945.41

Commune de Founex - Comptes 2023

Commune de Founex

	Commentaires	Comptes 2023		Budget 2023	Comptes 2022
		Charges	Revenus		
3030.000	AVS, AI, AC				3'676.90
3040.000	Caisse de pension				6'112.60
3050.000	Assurances maladie et accident				1'900.20
3113.000	Achat mobilier + équipements locaux				3'470.00
3120.000	Electricité, eau, mazout, carburants	37'218.55		48'000.00	26'387.85
3141.000	Entretien bâtiment	21'230.70		29'000.00	31'361.25
3145.000	Entretien extérieur	16'429.10		12'000.00	14'690.28
3153.000	Entretien mobilier + équipements	546.60		1'000.00	570.20
3182.000	Frais de téléphones			1'000.00	
3185.000	Honoraires et frais d'expertises	5'687.79		5'000.00	4'863.05
3186.000	Primes d'assurances de tiers, choses, RC	4'539.75		3'700.00	5'651.00
3191.000	Impôts + taxes	8'798.08		8'969.00	9'059.88
3223.000	Intérêts emprunts à moyen et long terme	28'225.00		42'675.00	28'225.00
3303.000	Amortissements terrains + bâtiments (patrimoine financier)				
3312.000	Amortissements bâtiments + constructions (PA)	40'362.55			40'362.55
3801.000	Atributions fonds de renouvellement mobilier, machines, matériel et véhicules	966.00			966.00
3803.000	Atributions au fonds de rénovation bâtiments	37'990.00		35'130.00	35'130.00
4271.000	Loyers bâtiments - patrimoine administratif		76'524.00	-72'060.00	-76'524.00
4351.000	Vente d'énergie et de combustible		452.90		
4362.000	Remboursements de frais		43'476.50	-22'000.00	-25'638.60
4801.000	Prélèvements sur fonds de réserve et renouvellement matériel, machines, véhicules				-3'470.00
4803.000	Prélèvements sur fonds de rénovation bâtiments		4'130.30		-2'649.35
015	Chapelles 6	35'353.04	69'415.70	-20'782.00	-19'876.85
3120.000	Electricité, eau, mazout, carburants	6'100.50		6'000.00	6'711.52
3141.000	Entretien bâtiment	5'768.40		6'000.00	8'756.06
3145.000	Entretien extérieur			27'000.00	3'042.40
3153.000	Entretien mobilier + équipements			1'000.00	157.00
3185.000	Honoraires et frais d'expertises	2'131.70		2'000.00	2'206.50
3186.000	Primes d'assurances de tiers, choses, RC	1'701.89		1'600.00	1'497.27
3191.000	Impôts + taxes	1'970.55		2'000.00	2'197.65
3803.000	Atributions au fonds de rénovation bâtiments	17'680.00		16'370.00	16'370.00
4231.000	Loyers bâtiments - patrimoine financier		53'292.00	-51'252.00	-53'292.00
4351.000	Vente d'énergie et de combustible		415.05		
4362.000	Remboursements de frais		15'708.65	-6'500.00	-7'523.25
4803.000	Prélèvements sur fonds de rénovation bâtiments			-25'000.00	
020	Forge 22	706'709.35	748'544.45	-38'748.00	-123'665.63
3011.000	Traitements du personnel	36'955.00		34'750.00	23'854.70
3030.000	AVS, AI, AC	3'479.40		3'260.00	2'250.10
3040.000	Caisse de pension	5'363.15		6'600.00	3'369.15
3050.000	Assurances maladie et accident	1'731.15		1'650.00	1'160.40
3114.000	Achats machines + matériel d'exploitation et d'entretien	42.65		1'000.00	

Commune de Founex - Comptes 2023

Commune de Founex

	Commentaires	Comptes 2023		Budget 2023	Comptes 2022
		Charges	Revenus		
3120.000	Electricité, eau, mazout, carburants	62'424.50		85'000.00	43'176.85
3141.000	Entretien bâtiment	55'998.15		47'000.00	46'673.25
3145.000	Entretien extérieur			21'000.00	
3153.000	Entretien mobilier + équipements			1'000.00	
3182.000	Frais de téléphones			1'000.00	
3185.000	Honoraires et frais d'expertises	31'670.10		38'000.00	27'578.00
3186.000	Primes d'assurances de tiers, choses, RC	14'032.04		13'000.00	11'514.06
3191.000	Impôts + taxes	10'939.60		12'000.00	11'610.05
3223.000	Intérêts emprunts à moyen et long terme	105'723.56		76'590.00	86'221.36
3303.000	Amortissements terrains + bâtiments (patrimoine financier)	282'523.45		284'460.00	282'523.45
3801.000	Attributions fonds de renouvellement mobilier, machines, matériel et véhicules	1'406.60		1'410.00	1'406.60
3909.004	Imputations internes - Intérêts sur fonds propresLe taux hypothécaire de référence a augmenté investis	94'420.00		87'808.00	78'058.00
4231.000	Loyers bâtiments - patrimoine financier		694'080.00		
4362.000	Remboursements de frais		51'658.95	-699'276.00	-696'060.00
4803.000	Prélèvements sur fonds de rénovation bâtiments		2'805.50	-55'000.00	-47'001.60
5021	Grand-Rue 54	623'676.60	790'173.10	-194'764.00	-227'256.16
3011.000	Traitements du personnel	29'404.00		28'280.00	23'854.70
3030.000	AVS, AI, AC	2'769.50		2'660.00	2'250.05
3040.000	Caisse de pension	4'254.25		5'370.00	3'369.15
3050.000	Assurances maladie et accident	1'377.65		1'350.00	1'160.40
3080.000	Personnel facturé par des tiers			1'000.00	
3113.000	Achat mobilier + équipements locaux	3'470.00		1'000.00	
3114.000	Achats machines + matériel d'exploitation et d'entretien	696.15		1'000.00	
3120.000	Electricité, eau, mazout, carburants	40'520.65		54'000.00	35'219.95
3141.000	Entretien bâtiment	36'594.26		37'000.00	45'129.80
3145.000	Entretien extérieur	11'400.00		15'000.00	11'400.00
3153.000	Entretien mobilier + équipements			1'000.00	
3185.000	Honoraires et frais d'expertises	29'302.40		32'000.00	29'579.53
3186.000	Primes d'assurances de tiers, choses, RC	10'103.21		10'000.00	8'881.23
3191.000	Impôts + taxes	13'477.95		12'000.00	11'927.00
3223.000	Intérêts emprunts à moyen et long terme	101'986.78		108'790.00	108'786.48
3303.000	Amortissements terrains + bâtiments (patrimoine financier)	164'715.00		164'715.00	164'715.00
3801.000	Attributions fonds de renouvellement mobilier, machines, matériel et véhicules	1'346.80		1'250.00	1'416.80
3909.004	Imputations internes - Intérêts sur fonds propresLe taux hypothécaire de référence a augmenté investis	172'258.00		118'549.00	118'549.00
4231.000	Loyers bâtiments - patrimoine financier		738'281.00		
4362.000	Remboursements de frais		48'422.10	-739'728.00	-737'184.00
4801.000	Prélèvements sur fonds de réserve et renouvellement matériel, machines, véhicules bâtiments		3'470.00	-50'000.00	-43'285.10
4803.000	Prélèvements sur fonds de rénovation bâtiments				-3'033.15

Commune de Founex - Comptes 2023

Commune de Founex

	Commentaires	Comptes 2023		Budget 2023	Comptes 2022
		Charges	Revenus		
4809.002	Dissolution provision pour débiteurs douteux				-9'993.00
351	Bâtiments administratifs/exploitations	127'571.04		163'693.00	115'311.42
002	Local voirie	30'461.47		38'520.00	19'396.50
3011.000	Traitements du personnel	3'419.00		3'380.00	734.40
3030.000	AVS, AI, AC	322.35		320.00	69.70
3040.000	Caisse de pension	491.85		640.00	55.90
3050.000	Assurances maladie et accident	160.50		160.00	30.70
3111.000	Achats mobilier, machines, équipements techniques de bureau			2'000.00	
3114.000	Achats machines + matériel d'exploitation et d'entretien			1'000.00	
3120.000	Electricité, eau, mazout, carburants	6'541.21		8'500.00	5'330.60
3141.000	Entretien bâtiment	7'363.65		8'000.00	1'347.10
3145.000	Entretien extérieur			2'000.00	
3153.000	Entretien mobilier + équipements			1'000.00	635.45
3182.000	Frais de téléphones	1'200.00		1'200.00	1'200.00
3186.000	Primes d'assurances de tiers, choses, RC	1'470.01		1'500.00	1'240.95
3191.000	Impôts + taxes	392.90		400.00	331.70
3803.000	Attributions au fonds de rénovation bâtiments	9'100.00		8'420.00	8'420.00
	1% de la valeur ECA				
004	Maison de commune	79'302.52		104'010.00	78'737.64
3011.000	Traitements du personnel	17'095.00		16'900.00	23'015.35
3030.000	AVS, AI, AC	1'610.65		1'590.00	2'225.65
3040.000	Caisse de pension	2'459.25		3'210.00	3'148.85
3050.000	Assurances maladie et accident	801.95		800.00	1'118.80
3111.000	Achats mobilier, machines, équipements techniques de bureau			4'000.00	18.00
3114.000	Achats machines + matériel d'exploitation et d'entretien			100.00	73.00
3120.000	Electricité, eau, mazout, carburants	10'368.87		13'000.00	10'110.30
3133.000	Achats produits + fournitures nettoyage et désinfection	332.55		1'000.00	178.55
3141.000	Entretien bâtiment	6'325.74		12'000.00	4'748.70
3145.000	Entretien extérieur	23'493.73		33'000.00	19'607.57
3151.000	Entretien machines mobilier, machines et équipements techniques de bureau	215.40		2'000.00	210.00
3185.000	Honoraires et frais d'expertises			1'000.00	
3186.000	Primes d'assurances de tiers, choses, RC	1'451.33		1'400.00	1'276.62
3191.000	Impôts + taxes	178.05		140.00	177.70
3803.000	Attributions au fonds de rénovation bâtiments	14'970.00		13'870.00	13'870.00
4803.000	Prélèvements sur fonds de rénovation bâtiments				-1'041.45
	1% de la valeur ECA				
008	Abris vélos	176.91		1'170.00	166.94
3141.000	Entretien bâtiment			1'000.00	
3186.000	Primes d'assurances de tiers, choses, RC	26.91		30.00	26.94
3803.000	Attributions au fonds de rénovation bâtiments	150.00		140.00	140.00

Commune de Founex - Comptes 2023

Commune de Founex

	Commentaires	Comptes 2023		Budget 2023	Comptes 2022
		Charges	Revenus		
011	Capite viticole	228.95	220.00	218.97	
3186.000	Primes d'assurances de tiers, choses, RC	28.95	30.00	28.97	
3803.000	Attributions au fonds de rénovation bâtiments	200.00	190.00	190.00	
012	Ancien local feu	956.55	1'505.00	501.09	
3141.000	Entretien bâtiment	410.40	1'000.00		
3186.000	Primes d'assurances de tiers, choses, RC	46.15	45.00	41.09	
3803.000	Attributions au fonds de rénovation bâtiments	500.00	460.00	460.00	
017	Place du village	16'022.60	17'027.00	16'050.22	
3141.000	Entretien bâtiment		1'000.00		
3186.000	Primes d'assurances de tiers, choses, RC	95.60	100.00	84.22	
3223.000	Intérêts emprunts à moyen et long terme	2'062.00	2'142.00	2'181.00	
3311.000	Amortissements ouvrages génie civil + assainissements (PA)	12'835.00	12'835.00	12'835.00	
3803.000	Attributions au fonds de rénovation bâtiments	1'030.00	950.00	950.00	
019	Fontaine Vieux-Colège	422.04	1'241.00	240.06	
3141.000	Entretien bâtiment	162.00	1'000.00		
3186.000	Primes d'assurances de tiers, choses, RC	30.04	31.00	30.06	
3803.000	Attributions au fonds de rénovation bâtiments	230.00	210.00	210.00	
352	Bâtiments mixtes	761'398.18	184'294.70	536'994.04	
014	Salle de spectacles	529'221.41	87'466.30	390'055.55	
3011.000	Traitements du personnel	107'581.80	108'260.00	104'306.95	
3030.000	AVS, AI, AC	10'131.80	10'170.00	9'842.20	
3040.000	Caisse de pension	15'408.30	20'530.00	14'457.55	
3050.000	Assurances maladie et accident	5'148.65	5'150.00	5'178.55	
3060.000	Indemnisation et remboursement de frais	432.00	600.00	432.00	
3080.000	Personnel facturé par des tiers		2'000.00		
3091.000	Frais de formation professionnelle	384.00	384.00	384.00	
3113.000	Achat mobilier + équipements locaux	9'570.79	25'000.00	1'717.85	
3114.000	Achats machines + matériel d'exploitation et d'entretien	4'062.60	2'000.00	1'756.25	
	Dont charge unique : remplacement de 4 conteneurs à verres (2'784.25)				
3120.000	Electricité, eau, mazout, carburants	34'296.22	40'000.00	17'999.89	
3131.000	Achats produits alimentaires	1'558.50	3'000.00	1'742.60	
3141.000	Entretien bâtiment	22'131.75	35'000.00	37'112.47	
3153.000	Entretien mobilier + équipements	3'598.85	3'000.00	180.00	
3154.000	Entretien machines, matériel d'exploitation et d'entretien	974.20	5'000.00	1'410.29	
3185.000	Honoraires et frais d'expertises	643.20	1'000.00	573.60	
3186.000	Primes d'assurances de tiers, choses, RC	20'831.50	18'000.00	17'337.55	
3191.000	Impôts + taxes	2'532.30	1'200.00	2'467.15	
3223.000	Intérêts emprunts à moyen et long terme	5'302.00	5'502.00	5'942.00	
3312.000	Amortissements bâtiments + constructions (PA)	20'570.25	4'500.00		
3313.000	Amortissements machines, mobilier + véhicules	90'289.00	90'289.00	90'289.00	

Commune de Founex - Comptes 2023

Commune de Founex

	Commentaires	Comptes 2023		Budget 2023	Comptes 2022
		Charges	Revenus		
3321.000	Amortissements supplémentaires (PA)	31'006.80			
3801.000	Attributions fonds de renouvellement mobilier, machines, matériel et véhicules	36'866.90		36'175.00	36'416.70
3803.000	Attributions au fonds de rénovation bâtiments	105'900.00	45'953.00	98'050.00	98'050.00
4271.000	Loyers bâtiments - patrimoine administratif		3'404.45	-60'000.00	-42'906.00
4351.000	Vente d'énergie et de combustible		37.00	-100.00	-557.20
4359.000	Ventes et prestations diverses		4'696.75	-1'200.00	-844.50
4362.000	Remboursements de frais				-4'457.20
4363.000	Remboursements de dommages		2'368.30		-702.35
4801.000	Prélèvements sur fonds de réserve et renouvellement matériel, machines, véhicules				
4803.000	Prélèvements sur fonds de rénovation bâtiments				
4809.000	Prélèvements sur fonds de réserve		31'006.80		-8'073.80
	Préavis n° 13/22 (Etude toitures salle de spectacles + Chapelles 6). Prélèvement sur le fonds de réserve n° 9282.003				
016	Salle de gymnastique	232'176.77	96'828.40	134'952.00	146'938.49
3011.000	Traitements du personnel	61'734.80		58'240.00	67'053.34
3030.000	AVS, AI, AC	5'812.85		5'470.00	6'327.80
3040.000	Caisse de pension	9'322.55		11'050.00	9'870.40
3050.000	Assurances maladie et accident	2'892.70		2'770.00	3'266.85
3060.000	Indemnisation et remboursement de frais	288.00		300.00	342.00
3113.000	Achat mobilier + équipements locaux			1'000.00	
3114.000	Achats machines + matériel d'exploitation et d'entretien			1'000.00	91.65
3116.000	Achats équipements + matériel spécialisé			4'000.00	
3120.000	Electricité, eau, mazout, carburants	18'518.45		19'000.00	17'442.17
3141.000	Entretien bâtiment	6'867.24		11'000.00	7'560.83
3153.000	Entretien mobilier + équipements	2'359.75		3'000.00	3'107.35
3185.000	Honoraires et frais d'expertises	1'490.05		1'000.00	647.05
3186.000	Primes d'assurances de tiers, choses, RC	6'971.98		6'100.00	6'139.50
3191.000	Impôts + taxes	2'302.10		5'000.00	6'791.30
3223.000	Intérêts emprunts à moyen et long terme	1'810.00		1'890.00	2'080.00
3312.000	Amortissements bâtiments + constructions (PA)	31'712.00		31'712.00	31'712.00
3801.000	Attributions fonds de renouvellement mobilier, machines, matériel et véhicules	5'614.30		5'660.00	5'438.70
3803.000	Attributions au fonds de rénovation bâtiments	74'480.00		68'960.00	68'960.00
4271.000	Loyers bâtiments - patrimoine administratif		87'119.75	-95'000.00	-86'476.00
4351.000	Vente d'énergie et de combustible		1'061.70	-6'000.00	-143.95
4362.000	Remboursements de frais		5'679.80	-1'200.00	-1'084.50
4803.000	Prélèvements sur fonds de rénovation bâtiments		2'967.15		-2'188.00
354	Bâtiments scolaires	338'426.11	303'669.25	35'000.00	53'826.59
013	Ecole primaire	338'426.11	303'669.25	35'000.00	53'826.59
3011.000	Traitements du personnel	84'786.25		81'010.00	94'260.31

Commune de Founex - Comptes 2023

Commune de Founex

	Commentaires	Comptes 2023		Budget 2023	Comptes 2022
		Charges	Revenus		
3030.000	AVS, AI, AC	7'985.70		7'610.00	8'894.10
3040.000	Caisse de pension	12'768.75		15'370.00	13'559.40
3050.000	Assurances maladie et accident	3'973.70		3'850.00	4'589.80
3060.000	Indemnisation et remboursement de frais	408.00		400.00	477.00
3112.000	Achat mobilier scolaire	2'322.45		4'000.00	1'798.70
3113.000	Achat mobilier + équipements locaux	1'980.00		1'000.00	1'408.55
3114.000	Achats machines + matériel d'exploitation et d'entretien	947.22		2'000.00	11'021.58
3116.000	Achats équipements + matériel spécialisé	1'911.25		1'000.00	
3120.000	Electricité, eau, mazout, carburants	40'982.98		50'000.00	25'422.57
3133.000	Achats produits + fournitures nettoyage et désinfection	4'217.17		2'000.00	3'328.53
3141.000	Entretien bâtiment	27'674.11		35'000.00	52'749.71
	Dont charges uniques : remise en état des stores à lamelles extension de l'école (3'376.-), réparation du carrelage de la cuisine de l'UAPE (2'100.-)				
3152.000	Entretien mobilier scolaire			1'000.00	
3153.000	Entretien mobilier + équipements	1'178.45		2'000.00	3'959.60
3182.000	Frais de téléphones	646.20		2'000.00	1'421.65
3185.000	Honoraires et frais d'expertises	1'507.80		2'000.00	355.40
3186.000	Primes d'assurances de tiers, choses, RC	8'345.74		8'000.00	6'960.55
3191.000	Impôts + taxes	1'890.80		1'600.00	1'557.90
3223.000	Intérêts emprunts à moyen et long terme	8'297.84		8'348.00	8'379.24
3312.000	Amortissements bâtiments + constructions (PA)	34'132.00		34'132.00	34'132.00
3801.000	Attributions fonds de renouvellement mobilier, machines, matériel et véhicules	5'659.70		4'810.00	6'193.95
	20% de la valeur à neuf (machines conciergerie) 10% de la valeur à neuf (matériel conciergerie) 1% de la valeur ECA				
3803.000	Attributions au fonds de rénovation bâtiments	86'810.00		77'870.00	77'870.00
4271.000	Loyers bâtiments - patrimoine administratif		295'000.00	-310'000.00	-300'000.00
4351.000	Vente d'énergie et de combustible		2'213.00		
4803.000	Prélèvements sur fonds de rénovation bâtiments		6'456.25		-4'513.95

Commune de Founex



Tableau des charges et revenus par nature au 31.12.2023

Commune de Founex - Comptes par nature 2023

Commune de Founex

	Comptes 2023	Budget 2023	Comptes 2022
Charges	-32'029'741.71	-34'378'377.00	-31'927'669.07
30	-3'330'454.72	-3'456'424.00	-3'247'838.29
3001.000	-242'540.40	-244'000.00	-241'514.40
3003.000	-26'720.00	-36'000.00	-23'950.00
3011.000	-2'122'420.05	-2'157'700.00	-2'106'536.85
3012.000	-70'605.65	-58'000.00	-70'368.35
3030.000	-221'846.70	-230'790.00	-220'322.90
3040.000	-357'341.70	-443'700.00	-348'573.20
3050.000	-103'578.00	-105'350.00	-103'875.95
3060.000	-9'332.90	-15'100.00	-8'913.45
3063.000	-12'500.00	-12'500.00	-12'500.00
3080.000	-49'381.65	-70'000.00	-59'089.21
3080.050	-47'549.15	-10'700.00	-19'385.45
3091.000	-11'970.34	-42'884.00	-18'033.53
3092.000	-41'107.60	-4'200.00	-3'879.60
3099.000	-13'560.58	-25'500.00	-10'895.40
31	-3'764'744.79	-4'757'756.00	-3'586'463.39
3100.000	-3'130.20	-12'500.00	-5'018.80
3101.000	-6'402.63	-8'600.00	-6'120.38
3101.001	-2'934.35	-4'000.00	-2'898.95
3102.000	-16'609.12	-26'100.00	-24'074.25
3103.000		-500.00	
3111.000	-89.95	-9'000.00	-285.00
3111.001	-24'703.60	-56'000.00	-13'340.85
3112.000	-2'322.45	-4'000.00	-1'798.70
3113.000	-17'214.59	-38'000.00	-13'910.20
3114.000	-56'064.19	-67'400.00	-62'893.75
3115.000	-792.69	-15'000.00	-14'118.90
3116.000	-1'911.25	-11'500.00	-13'159.10
3120.000	-386'092.18	-500'200.00	-290'294.02
3130.000	-1'104.64	-1'000.00	-153.02
3131.000	-8'989.75	-10'000.00	-9'256.35
3133.000	-29'956.27	-33'000.00	-22'439.79
3135.001	-11'776.30	-15'000.00	-3'585.72
3135.002	-6'258.85	-12'000.00	-6'188.05
3135.003	-107.70	-500.00	
3136.000	-3'545.00	-6'000.00	-2'505.70
3137.000	-4'559.49	-10'000.00	-5'116.79
3141.000	-280'996.96	-308'500.00	-278'279.80
3141.001		-4'000.00	
3142.002	-59'624.00	-155'000.00	-104'798.05
3143.003	-61'760.29	-50'000.00	-45'362.62
3145.000	-53'227.83	-176'000.00	-53'017.00
3145.030	-35'225.75	-41'000.00	-24'120.77
3145.031	-14'407.70	-8'000.00	-1'097.70
3145.032	-61'882.65	-118'000.00	-92'976.23

Commune de Founex - Comptes par nature 2023

Commune de Founex

	Comptes 2023	Budget 2023	Comptes 2022
3145.033	Entretien cimetière	-1'984.25	-3'949.72
3145.034	Entretien parcs + zones de loisirs	-30'624.17	-39'521.00
3145.050	Pot Commun des Communes de Terre Sainte	-546'060.90	-561'103.05
3146.001	Entretien forêts	-23'438.40	-2'821.00
3146.002	Frais d'entretien et d'exploitation	-9'064.00	-6'434.00
3147.000	Entretien cours d'eau	-1'830.90	-1'680.12
3151.000	Entretien machines mobilier, machines et équipements techniques de bureau	-915.14	-1'417.93
3151.001	Maintenance + support informatiques	-101'848.25	-68'448.35
3152.000	Entretien mobilier scolaire	-1'000.00	
3153.000	Entretien mobilier + équipements	-7'557.05	-8'240.80
3154.000	Entretien machines, matériel d'exploitation et d'entretien	-11'959.68	-8'940.49
3155.000	Entretien véhicules, engins et accessoires	-13'097.05	-22'869.71
3156.000	Entretien équipements + matériel spécialisé	-9'335.18	-5'639.41
3161.000	Ferriages	-938.45	-938.45
3163.000	Locations objets mobiliers	-58'038.10	-59'270.80
3163.001	Locations matériel informatique + licences annuelles	-64'742.77	-60'960.85
3170.000	Réceptions et manifestations	-111'147.29	-133'970.20
3180.000	Frais administratifs	-20'969.68	-21'976.65
3181.000	Frais de port	-6'150.64	-9'268.84
3182.000	Frais de téléphones	-17'967.29	-19'105.32
3183.000	Frais bancaires		-3'184.34
3183.001	Frais sur les avoirs	-2'381.79	-9'594.84
3184.000	Frais de contentieux et de poursuites	-12'796.25	-14'596.15
3185.000	Honoraires et frais d'expertises	-278'707.28	-224'097.72
3185.001	Honoraires et frais d'expertises		-200.00
3185.002	Pot Commun des Communes de Terre Sainte	-3'240.40	-8'000.00
3186.000	Primes d'assurances de tiers, choses, RC	-111'058.80	-114'986.00
3187.001	Emoluments de perception d'impôts	-144'626.15	-140'000.00
3187.003	Emoluments de perception de la taxe au sac	-502.83	-1'200.00
3188.001	Déchets urbains : collecte	-116'015.46	-126'000.00
3188.002	Déchets urbains : collecte	-343.96	-1'500.00
3188.003	Déchets urbains : élimination	-81'537.23	-95'000.00
3188.004	Déchets urbains : élimination	-4'076.19	-5'000.00
3188.021	Enlèvement déchets (hors DSM)	-148'045.20	-150'000.00
3188.023	Elimination déchets (hors DSM)	-148'187.30	-190'000.00
3188.025	Cartes journalières CFF	-47'675.40	-46'600.00
3188.026	Enlèvement + élimination des déchets routiers	-1'719.20	-3'000.00
3188.030	DSM + inertes : transport	-12'870.86	-15'000.00
3188.031	DSM + inertes : élimination	-62'632.64	-44'000.00
3189.001	Frais administratifs - taxe régionale de séjour	-580.50	-1'440.00
3189.003	Frais divers	-19'846.50	-20'000.00
3189.004	Service de sécurité privé	-130'306.25	-130'000.00
3190.000	Impôts, taxes, cotisations et frais divers	-1'143.90	-2'650.00
3191.000	Impôts + taxes	-45'096.55	-45'170.00
3191.030	Rétrocession taxe communale de séjour au Fonds régional	-3'289.50	-10'560.00
3191.031	Impôts + taxes - canton + autres communes	-71'476.77	-115'000.00
3191.032	Impôts + taxes - SIED	-173.86	-228.27
3191.033	TVA - concordance annuelle	-7'779.85	-8'854.42
3193.000	Cotisations	-25'199.60	-23'066.10

Commune de Founex - Comptes par nature 2023

Commune de Founex

	Comptes 2023	Budget 2023	Comptes 2022
3193.001	Cotisation à Région de Nyon	-96'500.00	-76'440.00
32	Intérêts passifs	-289'989.74	-279'610.11
3223.000	Intérêts empruntés à moyen et long terme	-269'831.00	-271'644.00
3290.000	Autres intérêts	-8'163.24	-7'966.11
33	Amortissements	-1'508'768.22	-1'944'902.39
3301.000	Pertes sur débiteurs	-935.83	-50'392.13
3301.002	Défalcations sur impôts	-98'451.99	-84'608.59
3302.000	Amortissements des titres et placements		-49.00
3303.000	Amortissements terrains + bâtiments (patrimoine financier)	-508'352.35	-535'926.65
3311.000	Amortissements ouvrages génie civil + assainissements (PA)	-533'943.75	-533'943.75
3312.000	Amortissements bâtiments + constructions (PA)	-122'378.00	-158'240.55
3313.000	Amortissements machines, mobilier + véhicules	-144'128.10	-109'134.00
3314.000	Amortissements subventions d'investissements (associations de communes)	-3'117.00	-62'807.44
3316.000	Amortissements d'autres dépenses (PA)	-5'864.35	-5'864.35
3321.000	Amortissements supplémentaires (PA)	-35'164.05	-403'735.93
3329.000	Autres amortissements (PA)		-200.00
35	Remboursements, participations et subv. à des collectivités publiques	-22'753'889.00	-21'156'658.67
43511.000	Participation aux charges cantonales	-32'541.95	-32'452.35
3511.001	Participation aux charges cantonales (réforme policière)	-786'596.00	-762'893.00
3511.004	Charges réforme policière sur exercice précédent		-532.00
3513.000	Participations à des charges cantonales	-35'777.00	-36'309.00
3515.001	Facture sociale (canton)	-8'471'868.00	-7'568'834.00
3515.002	Facture sociale - part à des revenus conjoncturels	-754'955.00	-1'872'184.00
3515.004	Charge facture sociale sur exercice précédent	-4'038.40	-6'689.00
3517.000	Participation charges cantonales de trafic	-209'340.10	-203'575.05
3520.001	Alimentation fonds de péréquation	-7'552'308.00	-6'944'983.00
3521.001	Participation à des charges intercommunales de police et sécurité	-1'183.40	-764.40
3521.002	Participation SDIS	-80'502.00	-73'704.10
3521.003	Participation ORPC	-77'770.60	-73'868.05
3522.001	Participation APEJ - Primaire	-1'123'350.57	-1'090'749.28
3522.002	Participation APEJ - Secondaire	-968'572.41	-934'913.83
3522.003	Participation Office d'orientation professionnelle, Nyon	-4'983.95	-5'688.60
3522.004	Charges de cultes + bâtiments (associations intercommunales)	-64'450.10	-65'370.45
3522.005	Participation APEJ (Accueil de jour des enfants)	-814'898.78	-736'820.36
3523.002	Participation aux frais de fonctionnement + projets	-3'000.00	-12'733.00
3523.004	Installations sportives TS, participation entretien terrains + machines	-8'022.80	-1'360.65
3523.006	Participation APEJ - Ludothèque et bibliothèque	-43'713.85	-50'046.03
3524.001	Participation clinique dentaire	-15'804.60	-16'052.40
3524.002	Elimination déchets carnés (animaux de compagnie)	-1'012.90	-959.70
3524.003	Centre funéraire régional Nyon-Rolle	-7'091.05	-6'738.85
3525.000	Aides + subventions associations intercommunales	-10'536.40	-426.10
3526.001	Participation aux projets du DISREN	-45'873.24	-87'738.14
3526.003	Participation achat + entretien véhicules + machines intercommunales	-6'991.15	-6'933.30
3526.004	Participation charges d'exploitation SIED + frais projets intercommunales TS	-347'777.85	-328'961.82
3527.000	Participation à des charges d'associations de communes	-52'492.23	-51'432.31
3529.000	Transfert fonds de réserve - Pot Commun		-182'945.90

Commune de Founex - Comptes par nature 2023

Commune de Founex

	Comptes 2023	Budget 2023	Comptes 2022
36	Aides et subventions	-445'570.94	-443'188.06
3653.000	Aides + subventions institutions privées	-87'020.10	-90'268.30
3653.050	Pot Commun des Communes de Terre Sainte	-153'176.55	-188'328.90
3655.000	Aides + subventions institutions privées	-34'533.65	-27'883.00
3655.001	Aides aux loyers	-6'000.00	-1'000.00
3657.001	Aides + subventions pour le trafic + l'énergie	-23'434.83	-24'074.77
3657.002	Subventions liées à la taxe sur l'énergie électrique	-106'074.11	-79'020.79
3659.000	Dons, aides + subventions casuels	-11'673.20	-5'958.80
3660.000	Subventions abonnements TP	-15'803.50	-15'705.60
3663.000	Aides individuelles	-5'000.00	-50.00
3665.000	Aides + subventions individuelles	-7'855.00	-10'897.90
38	Attributions aux fonds et financements spéciaux	-712'155.39	-892'454.81
3801.000	Attributions fonds de renouvellement mobilier, machines, matériel et véhicules	-248'855.80	-237'790.45
3803.000	Attributions au fonds de rénovation bâtiments	-442'320.00	-407'000.00
3809.000	Provision pour débiteurs douteux	-7'895.00	-183'155.00
3809.002	Provision pour débiteurs douteux		-6'869.00
3809.003	Attributions aux fonds de réserve	-13'084.59	-1'768.15
3809.008	Attribution au fonds de réserve énergie		-39'418.96
3812.000	Attributions aux financements spéciaux		-6'453.25
3819.000	Attributions aux financements spéciaux		-10'000.00
39	Imputations internes	-452'605.58	-376'553.35
3909.002	Financement DSM (déchets spéciaux), versement au chapitre 452	-14'925.05	-10'745.10
3909.003	Imputations internes - Dicastère des déchets	-171'002.53	-169'201.25
3909.004	Imputations internes - Intérêts sur fonds propres investis	-266'678.00	-196'607.00
	Revenus	31'344'160.91	32'272'292.30
40	Impôts	23'146'209.62	22'435'896.79
4001.001	Impôt sur le revenu - acomptes année en cours	10'609'147.15	10'726'827.15
4001.002	Impôt sur le revenu - taxations années fiscales antérieures	3'050'397.91	2'369'963.73
4001.003	Impôt sur les prestations en capital	514'077.45	179'090.00
4001.004	Impôt à la source - sourciers mixtes	1'410'999.13	394'863.53
4001.005	Amende soustraction impôts	6'150.00	150.00
4002.000	Impôt sur la fortune	4'115'959.71	4'130'747.10
4003.000	Impôt à la source	-18'148.27	436'267.91
4004.000	Impôt spécial sur la dépense	1'165'805.67	914'819.00
4011.000	Impôt sur le bénéfice net personnes morales	53'153.30	116'885.60
4012.000	Impôt sur le capital personnes morales	56'728.00	35'862.15
4013.000	Impôt complémentaire sur les immeubles personnes morales	1'430'339.50	47'285.50
4020.000	Impôt foncier	653'770.15	1'392'543.40
4040.000	Droit de mutation	6'454.80	1'668'847.20
4050.000	Impôt sur les successions et donations	25'375.00	-7'167.70
4061.000	Impôt sur les chiens	3'870.00	24'115.00
4067.000	Taxe communale de séjour	9'375.27	1'986.00
4090.000	Impôts récupérés après défalcaction		2'961.22

Commune de Founex - Comptes par nature 2023

Commune de Founex

	Comptes 2023	Budget 2023	Comptes 2022
41	Patentes, concessions	850.00	300.00
4101.000	Patentes de boisson et tabac	700.00	300.00
4103.000	Patentes diverses	150.00	
42	Revenus de patrimoine	2'511'038.12	2'578'290.37
4221.001	Intérêts de retard sur impôts	85'826.62	182'190.52
4221.002	Revenus des comptes courants et placements à court terme (PF)	9'692.10	9'465.60
4222.000	Revenus des placements à moyen et long terme (PF)	302.00	597.60
4231.000	Loyers bâtiments - patrimoine financier	1'745'893.45	1'747'475.50
4232.000	Loyers terrains (PF)	64'869.10	38'719.65
4241.000	Gains comptables sur les papiers-valeurs(PF)	49'775.60	45'234.00
4271.000	Loyers bâtiments - patrimoine administratif	504'596.75	505'906.00
4272.001	Loyers installations sportives	48'282.50	48'701.50
4272.002	Concessions d'inhumation	1'800.00	
43	Taxes, émoluments, produits des ventes	1'249'647.79	1'220'606.14
4309.000	Taxes compensatoires pour abattage d'arbres		10'000.00
4311.000	Emoluments de chancellerie (CI, att.domicile)	14'666.40	16'305.98
4312.000	Emoluments de police + contrôle habitant(permis prolongations, patentes, etc.)	37'394.00	39'491.00
4313.000	Emoluments administratifs	93'574.85	60'335.40
4342.001	Rétrocession taxe au sac	152'375.12	160'138.49
4342.002	Taxes forfaitaires habitants	297'317.85	295'221.57
4342.003	Taxes forfaitaires entreprises	24'821.99	23'138.68
4342.004	Taxes forfaitaires entreprises, locations, etc.	12'714.78	12'428.19
4342.005	Taxes sur l'énergie électrique	119'158.70	120'207.90
4342.007	Taxes annuelles (exonéré TVA)	222.80	222.80
4351.000	Vente d'énergie et de combustible	7'547.10	143.95
4352.000	Ventes d'imprimés	640.00	200.90
4353.000	Vente sacs à ordures taxés	4'785.61	5'472.46
4354.000	Vente de produits de récupération + matériel usagé	70'294.34	67'137.11
4356.000	Facturation de services à des tiers	8'778.50	14'385.65
4356.001	Commission de perception impôt à la source	385.25	331.23
4357.000	Revenus de tiers à la mobilité	11'224.32	12'848.80
4359.000	Ventes et prestations diverses	4'495.25	1'381.95
4361.000	Remboursements de traitements et charges sociales	13'680.25	6'866.80
4362.000	Remboursements de frais	309'267.68	269'985.58
4363.000	Remboursements de dommages		4'457.20
4370.000	Amendes	14'260.00	21'120.00
4390.000	Autres recettes	9'081.10	10'464.50
4392.000	Vente cartes journalières CFF	42'961.90	64'360.00
4392.001	Finances d'entrées		3'960.00
44	Parts à des recettes cantonales	959'479.30	2'165'289.70
4411.001	Impôt sur les gains immobiliers	684'992.20	1'958'785.40
4411.002	Rétrocession sur l'impôt frontaliers	274'487.10	206'504.30
45	Participations et remboursements de collectivités publiques	2'733'816.68	2'697'173.33
4510.002	Compensation cantonale RIE III	9'985.43	15'962.92
4511.000	Participations reçues du canton	48.00	48.00

Commune de Founex - Comptes par nature 2023

Commune de Founex

	Comptes 2023	Budget 2023	Comptes 2022
4511.004	Produit réforme policière sur exercice précédent	7.00	
4517.000	Participations du canton à des charges de trafic et d'énergie	1'281'190.00	2'000.00
4520.001	Retour fonds de pérequation	30'517.00	1'246'889.00
4520.004	Revenu pérequation sur exercice précédent	2'527.75	61'813.00
4521.000	Pot Commun - Participation des communes	51'000.00	2'148.01
4522.000	Remboursements de charges	156'580.49	48'000.00
4523.000	Pot Commun - Participation des communes	511'966.76	162'091.34
4523.001	Pot Commun - Participation frais d'entretien du CS + participation des communes	689'994.25	523'860.65
4526.000	Participation des communes		634'360.41
46	Autres participations et subventions	4'000.00	6'979.45
4655.000	Participations et subventions de tiers pour la prévoyance sociale		1'499.45
4656.000	Participations de tiers pour l'aménagement du territoire et la protection de l'environnement		2'555.00
4657.000	Participations et subventions pour le trafic et l'énergie	4'000.00	
4659.000	Subventions diverses de tiers		2'925.00
48	Prélèvements sur les fonds et financements spéciaux	145'000.00	791'203.17
4801.000	Prélèvements sur fonds de réserve et renouvellement matériel, machines, véhicules	22'100.65	26'196.70
4803.000	Prélèvements sur fonds de rénovation bâtiments	40'494.30	36'050.40
4804.000	Prélèvements s/fonds de rénovation routes + infrastructures	51'573.25	448'450.23
4809.000	Prélèvements sur fonds de réserve	35'164.05	59'416.05
4809.002	Dissolution provision pour débiteurs douteux	6'333.57	14'519.87
4809.006	Dissolution provision pour débiteurs douteux	535.43	232.13
4809.009	Prélèvement provision pour débiteurs douteux ACI	95'426.00	
4809.050	Prélèvement sur le fonds de réserve Pot Commun	33'936.57	182'945.90
4812.000	Prélèvements sur les financements spéciaux	950.00	23'391.89
4819.001	Prélèvements sur réserve pour remplacement d'arbres		
49	Imputations internes	404'107.00	376'553.35
4909.001	Financement DSM, prélèvement sur les impôts (210)	11'000.00	10'745.10
4909.002	Imputations internes - Dicastère des déchets	186'750.00	169'201.25
4909.004	Imputations internes - Intérêts sur fonds propres investis	206'357.00	196'607.00
	Résultat brut 1	-3'629'311.00	344'623.23
	Résultat brut 3	-3'629'311.00	344'623.23
	Résultat d'entreprise 3	-3'629'311.00	344'623.23
	Résultat d'entreprise 4	-3'629'311.00	344'623.23
	Bénéfice d'entreprise	-3'629'311.00	344'623.23

Commune de Founex



Tableau des investissements dépenses/recettes au 31.12.2023

Balance Investissements

1.1.2023 - 31.12.2023
Commune de Founex

		Débit	Crédit	Solde
4	Investissements			
5	Dépenses	-2'077'369.41	2'082'646.21	-1'915'530.48
50	Investissements			
501	Ouvrages de génie civil et d'assainissement	-423'265.28	203'472.93	-219'792.35
5010.048	06/16 Requalification de la RC1	-29'230.10		-29'230.10
5010.063	37/18 Réaménagement du cimetière	-2'189.20		-2'189.20
5010.099	54/18 Axe rte de Courte-Raie - Ch. des Repingonnes entre RC1 et giratoire du CS	-244.30		-244.30
503	Bâtiments et constructions	-26'796.60		-26'796.60
5030.108	28/17 Acquisition + réfection parcelle n° 232	-169'721.95		-169'721.95
5030.135	18/22 Installation batteries de stockage électrique SdS	-8'143.50		-8'143.50
506	Mobilier, machines et véhicules	-161'578.45		-161'578.45
5060.096	67/19 Renouvellement de l'informatique communale	-214'567.73	203'472.93	-11'094.80
5060.132	08/22 Installation de Box-Up	-214'479.93	203'472.93	-11'007.00
509	Autres biens	-87.80		-87.80
5090.136	16/22 Installation de bornes pour véhicules électriques Chapelles + CS	-9'745.50		-9'745.50
51	Bâtiments et mobilier			
513	Bâtiments	-54'174.55	5'276.80	-54'174.55
5130.527	12/22 Création rampe d'accès PMR épicerie (86'900.-)	-52'512.20	5'276.80	-52'512.20
519	Autres biens (PF)	-1'662.35		-1'662.35
5190.520	43/18 + 53/18 + 11/22 Etudes, concept + prestations PPA La Marjolaine	-1'662.35		-1'662.35
58	Autres investissements	-150'549.20		-150'549.20
589	Autres dépenses d'investissement	-150'549.20		-150'549.20
5890.089	82/16 + 29/17 Revision PDCom, PGA + règlement sur la police des constructions (285'000.-/140'000.-)	-27'924.15		-27'924.15
5890.113	63/19 Acquisition p. 881 + DP 1022 + construction mur soutènement + étude bâtim.	-2'227.25		-2'227.25
5890.117	82/20 Etude autonomie énergétique des bâtiments du centre communal	-89'391.00		-89'391.00
5890.134	13/22 Etude rénovation toitures SdS + Chapelles 6 (42'000.-)	-31'006.80		-31'006.80
59	Diminution des investissements			
590	Diminution des investissements	-1'491'014.38		-1'491'014.38
5900.999	Diminution des investissements	-1'491'014.38		-1'491'014.38
6	Recettes	41'634.00	1'873'896.48	1'915'530.48
61	Participations de tiers			
619	Participations de tiers	2'216.00	-0.02	2'215.98
6190.048	06/16 Participation de tiers	2'216.00	-0.02	2'215.98
64	Participation de tiers			
649	Participation de tiers		30'000.00	30'000.00
6490.527	12/22 Participation de tiers		30'000.00	30'000.00
66	Subventions	39'418.00	10'000.00	49'418.00

Balance Investissements

1.1.2023 - 31.12.2023
Commune de Founex

	Débit	Crédit	Solde
669	39'418.00	10'000.00	49'418.00
6690.117	39'418.00	10'000.00	49'418.00
67		508'352.35	508'352.35
671		508'352.35	508'352.35
6710.000		91'097.35	91'097.35
6710.507		252'540.00	252'540.00
6710.512		164'715.00	164'715.00
68		901'028.05	901'028.05
681		865'864.00	865'864.00
6810.000		417'004.60	417'004.60
6810.001		3'117.00	3'117.00
6810.003		27'000.00	27'000.00
6810.015		3'365.00	3'365.00
6810.020		34'132.00	34'132.00
6810.029		11'776.00	11'776.00
6810.040		47'305.00	47'305.00
6810.042		16'285.00	16'285.00
6810.049		18'390.00	18'390.00
6810.058		59'754.00	59'754.00
6810.065		43'545.00	43'545.00
6810.069		1'108.00	1'108.00
6810.070		20'710.00	20'710.00
6810.071		38'384.00	38'384.00
6810.075		30'973.00	30'973.00
6810.078		16'526.00	16'526.00
6810.079		9'775.00	9'775.00
6810.080		11'365.05	11'365.05
6810.098		13'476.00	13'476.00
6810.107		13'258.00	13'258.00
6810.111		22'751.00	22'751.00
6810.112		5'864.35	5'864.35
689		35'164.05	35'164.05
6890115		4'157.25	4'157.25
6890.134		31'006.80	31'006.80
69		424'516.10	424'516.10
690		424'516.10	424'516.10
6900.999		424'516.10	424'516.10

Commune de Founex



Bilan comparatif au 31.12.2023

Bilan

1.1.2023 - 31.12.2023
Commune de Founex

	2023	2022	Ecart	Ecart %
91 Actif	50'648'551.61	54'408'813.31	-3'760'261.70	-6.91
910 Disponibilités	2'897'106.52	1'442'368.45	1'454'738.07	100.86
9100 Caisses	5'982.70	13'519.20	-7'536.50	-55.75
Caisse principale	5'982.70	13'519.20	-7'536.50	-55.75
9101 Comptes de chèques postaux	23'582.50	21'100.51	2'481.99	11.76
CCP 12-6460-1	23'017.50	20'445.51	2'571.99	12.58
CCP 15-325408-3 (Caisse)	565.00	655.00	-90.00	-13.74
9102 Banques	2'867'541.32	1'407'748.74	1'459'792.58	103.70
BCV c/c no. R 0922.22.41	354'059.40	348'028.70	6'030.70	1.73
UBS c/c no. 228-512854.B1R	2'104'303.09	889'862.76	1'214'440.33	136.48
UBS 228-512854.04G - Fonds énergie	863.95	863.95		
UBS c/c no. 228-512854.03H - loyers immeubles	117'505.98	112'594.58	4'911.40	4.36
UBS c/c Pot Commun	290'808.90	57'262.70	233'546.20	407.85
911 Débiteurs et comptes courants	8'797'478.83	11'050'285.56	-2'252'806.73	-20.39
9111 Comptes courants débiteurs	195'984.37	78'431.75	117'552.62	149.88
Créanciers momentanément débiteurs	195'984.37	78'431.75	117'552.62	149.88
9112 Impôts à encaisser	8'166'533.32	10'335'757.41	-2'169'224.09	-20.99
ACI - arriéré personnes physiques	5'528'010.27	7'622'131.18	-2'094'120.91	-27.47
ACI - arriéré personnes morales	37'030.99	73'882.29	-36'851.30	-49.88
ACI - impôt anticipé supputé à récupérer	1'624'798.20	1'663'744.17	-38'945.97	-2.34
ACI - arriéré impôt source	683'217.61	866'629.59	-183'411.98	-21.16
ACI - soldes bouclement annuel	293'476.25	109'370.18	184'106.07	168.33
9115 Autres débiteurs	433'391.43	631'539.85	-198'148.42	-31.38
Charges à refacturer - autres	282'550.38	2'361.90	-2'361.90	-100.00
Débiteurs (compte collectif)	150'841.05	332'944.55	-50'394.17	-15.14
Débiteurs - Pot Commun	1'569.71	296'233.40	-145'392.35	-49.08
9119 Autres créances	1'569.71	4'556.55	-2'986.84	-65.55
Indemnités assurances à recevoir	1'569.71	2'843.30	-2'843.30	-100.00
Avances à des fournisseurs		1'713.25	-1'43.54	-8.38
912 Placements du patrimoine financier	20'806'944.67	21'303'410.45	-496'465.78	-2.33
9120 Titres et placements (PF)	273'756.00	223'980.40	49'775.60	22.22
Schweizer Zucker AG actions nominatives(623.401)	336.00	330.40	5.60	1.69
BCV actions nominatives (1.525.171)	273'420.00	223'650.00	49'770.00	22.25
9122 Prêts	20'000.00	40'000.00	-20'000.00	-50.00
Société Coopérative du Port de Founex	20'000.00	40'000.00	-20'000.00	-50.00
9123 Terrains et bâtiments (PF)	20'359'517.79	20'843'695.59	-484'177.80	-2.32
Parcelle n° 38 Founex (succ. Rossier)	1.00	1.00		
Parcelle n° 136 Founex	1.00	1.00		
Investissements du patrimoine financier à amortir	20'359'515.79	20'843'693.59	-484'177.80	-2.32
9129 Autres biens (PF)	153'670.88	195'734.46	-42'063.58	-21.49
Stock mazout	125'121.11	162'545.00	-37'423.89	-23.02
Stock cartons de loto	23'983.50	27'894.30	-3'910.80	-14.02
Stock vins (salle de spectacles)	2'157.50	3'294.00	-1'136.50	-34.50
Stock sacs à ordures taxés	2'408.77	2'001.16	407.61	20.37

Bilan

1.1.2023 - 31.12.2023
Commune de Founex

	2023	2022	Ecart	Ecart %
913 Actifs transitoires	2'134'928.08	4'018'334.86	-1'883'406.78	-46.87
9139 Actifs transitoires	2'134'928.08	4'018'334.86	-1'883'406.78	-46.87
Charges payées d'avance	55'047.80	240'826.51	-185'778.71	-77.14
Produits à recevoir	1'855'135.90	3'372'089.85	-1'516'953.95	-44.99
Compte courant APEJ	224'744.38	405'418.50	-180'674.12	-44.56
914 PATRIMOINE ADMINISTRATIF	14'543'628.83	15'185'984.36	-642'355.53	-4.23
9141 Ouvrages de génie civil et d'assainissement à amortir	8'501'062.69	9'047'142.32	-546'079.63	-6.04
Ouvrages de génie civil et d'assainissement à amortir	8'501'062.69	9'047'142.32	-546'079.63	-6.04
9143 Bâtiments et constructions à amortir	3'799'367.39	3'772'355.49	27'011.90	0.72
Bâtiments et constructions à amortir	3'799'367.39	3'772'355.49	27'011.90	0.72
9146 Mobilier, machines et véhicules à amortir (PA)	2'233'453.25	2'366'486.55	-133'033.30	-5.62
Mobilier, machines et véhicules à amortir	2'233'453.25	2'366'486.55	-133'033.30	-5.62
9149 Autres biens (PA)	9'745.50	9'745.50	0	0
Autres biens (PA)	9'745.50	9'745.50	0	0
915 Prêts et participations permanentes	31.00	31.00	0	0
9153 Titres et papiers valeur (PA)	31.00	31.00	0	0
CGN actions nominatives (920.651)	20.00	20.00	0	0
Télé Leysin - Col des Mosses - La Lécherette SA actions nominatives (13.435.754)	1.00	1.00	0	0
Glacier 3000 SA actions nominatives	1.00	1.00	0	0
Logacop part.nom. (203.735)	1.00	1.00	0	0
SI ARSCO SA actions nominatives (266.355)	1.00	1.00	0	0
SA p/traitement des déchets de La Côte actions nominatives	1.00	1.00	0	0
Coopérative vaudoise de cautionnement part.nom. (406.730)	1.00	1.00	0	0
Crédic actions nominatives	1.00	1.00	0	0
Hangar à Plaquettes Mollard Parelliat/Main de Gingins	1.00	1.00	0	0
Caveau Vignerons parts sociales	1.00	1.00	0	0
Centre historique de l'agriculture parts sociales	1.00	1.00	0	0
La Forestière parts sociales	1.00	1.00	0	0
916 SUBVENTION ET PARTICIPATIONS A AMORTIR	118'778.07	123'003.07	-4'225.00	-3.43
9162 Subventions et participations d'investissements associations de communes	118'778.07	123'003.07	-4'225.00	-3.43
Subventions et participations d'investissements associations de communes	118'778.07	123'003.07	-4'225.00	-3.43
917 AUTRES DEPENSES A AMORTIR	1'349'655.61	1'285'395.56	64'260.05	5.00
9170 Indemnités d'expropriation et autres dépenses à amortir (PA)	1'349'655.61	1'285'395.56	64'260.05	5.00
Crédit d'études en cours	1'349'655.61	1'285'395.56	64'260.05	5.00

Bilan

1.1.2023 - 31.12.2023
Commune de Founex

	2023	2022	Ecart	Ecart %
92	-50'648'551.61	-54'408'813.31	-3'760'261.70	-6.91
920	-1'169'088.04	-1'158'764.37	10'323.67	0.89
9200	-1'105'008.04	-1'096'964.37	8'043.67	0.73
9200.001	-886'591.04	-932'883.57	-46'292.53	-4.96
9200.050	-218'417.00	-164'080.80	54'336.20	33.12
9206	-64'080.00	-61'800.00	2'280.00	3.69
9206.100	-63'040.00	-61'060.00	1'980.00	3.24
9206.101	-1'040.00	-740.00	300.00	40.54
922	-32'950'000.00	-35'680'000.00	-2'730'000.00	-7.65
9221	-32'950'000.00	-35'680'000.00	-2'730'000.00	-7.65
9221.021	-2'000'000.00	-5'000'000.00	-3'000'000.00	-100.00
9221.022	-2'000'000.00	-2'000'000.00	0.00	0.00
9221.023	-2'000'000.00	-2'000'000.00	0.00	0.00
9221.041	-4'550'000.00	-4'600'000.00	50'000.00	-1.09
9221.042	-2'350'000.00	-3'000'000.00	-700'000.00	-100.00
9221.043	-3'000'000.00	-2'480'000.00	520'000.00	-5.24
9221.044	-1'800'000.00	-2'100'000.00	-300'000.00	-14.29
9221.051	-4'250'000.00	-4'500'000.00	-250'000.00	-5.56
9221.052	-10'000'000.00	-10'000'000.00	0.00	0.00
9221.055	-3'000'000.00	-3'000'000.00	0.00	0.00
9221.056	-223'232.95	-189'415.30	33'817.65	17.85
923	-223'232.95	-189'415.30	33'817.65	17.85
9233	-223'232.95	-189'415.30	33'817.65	17.85
9233.050	-223'232.95	-189'415.30	33'817.65	17.85
925	-269'771.05	-1'084'234.84	-814'463.79	-75.12
9259	-269'771.05	-1'084'234.84	-814'463.79	-75.12
9259.001	-137'890.25	-900'913.74	-763'023.49	-84.69
9259.003	-131'880.80	-940.00	-940.00	-100.00
9259.035	-7'801'343.91	-182'381.10	-50'500.30	-27.69
928	-7'801'343.91	-7'375'702.34	425'641.57	5.77
9280	-69'791.80	-91'593.78	-21'801.98	-23.80
9280.010	-7'238.25	-7'238.25	0.00	0.00
9280.044	-10'050.00	-11'000.00	-950.00	-8.64
9280.045	-52'503.55	-33'936.57	18'566.98	-100.00
9280.141	-4'940'355.36	-39'418.96	13'084.59	33.19
9281	-1'251'086.57	-4'363'347.76	-3'112'261.19	13.22
9281.002	-3'371'120.00	-1'024'331.42	2'267'551.15	22.14
9281.003	-318'148.79	-2'969'294.30	-401'825.70	13.53
9281.004	-2'791'196.75	-369'722.04	-51'573.25	-13.95
9282	-1'513'405.00	-2'920'760.80	-1'407'355.80	-4.44
9282.001	-125'000.00	-1'607'805.00	-94'400.00	-5.87
9282.002	-125'000.00	-125'000.00	0.00	0.00

Bilan

1.1.2023 - 31.12.2023
Commune de Founex

	2023	2022	Ecart	Ecart %
9282.003	-600'915.53	-636'079.58	-35'164.05	-5.53
9282.004	-487'043.92	-487'043.92		
9282.010	-64'832.30	-64'832.30		
929	-8'235'115.66	-8'920'696.46	-685'580.80	-7.69
9290	-8'235'115.66	-8'920'696.46	-685'580.80	-7.69
9290.001	-8'235'115.66	-8'920'696.46	-685'580.80	-7.69

Commune de Founex



Inventaire des titres au 31.12.2023

Nbre titres	Désignation	Lieu dépôt	Valeur nominale	Valeur amortie	Valeur bilan	Valeur vénale
Titres et placements (PF)						
14.00	Schweizer Zucker AG actions		2'660.00	-271'096.00	273'756.00	273'756.00
252.00	BCV actions nominatives		140.00	-196.00	336.00	336.00
			2'520.00	-270'900.00	273'420.00	273'420.00
Titres et papiers valeur (PA)						
20.00	CGN actions nominatives		91'192.00	91'161.00	31.00	31.00
92.00	Télé Leysin - Col des Mosses		500.00	480.00	20.00	20.00
2.00	Glacier 3000 SA actions nomin.		92.00	91.00	1.00	1.00
66.00	Logacop part. nom.		1'000.00	999.00	1.00	1.00
194.00	SI ARSCO SA actions nom.		6'600.00	6'589.00	1.00	1.00
497.00	SA traitement déchets La Côte		19'400.00	19'389.00	1.00	1.00
1.00	Coopérative vaudoise cautionn.		49'700.00	49'689.00	1.00	1.00
3.00	Crédec actions nominatives		100.00	99.00	1.00	1.00
1.00	Hangar à plaquettes Mollard		3'000.00	2'999.00	1.00	1.00
8.00	Caveau Vignerons part sociale		10'000.00	9'989.00	1.00	1.00
3.00	Centre historique agriculture		500.00	499.00	1.00	1.00
0.00	La Forestière parts sociales		300.00	299.00	1.00	1.00
			0.00	-1.00	1.00	1.00
Totaux			93'852.00	-179'935.00	273'787.00	273'787.00

Commune de Founex



Investissements du patrimoine financier au 31.12.2023

Désignation	N° immob.	Montant du préavis	Valeur comptable 2022	Revenus	Ajouts année en cours	Réserves	Amortissements exercice	Valeur comptable 31.12.2023
52/19 Etude réf. Repingones 2	201852350	390000.00	161185.30	0.00	0.00	0.00	0.00	161185.30
60/19 Travaux rénov. auberge	201860350	212000.00	142747.44	0.00	0.00	0.00	20392.00	122355.44
71/19 Façade épicerie	201971350	74000.00	53748.95	0.00	0.00	0.00	6718.00	47030.95
12/22 Rampe accès PMR épicerie	202212350	86900.00	5276.80	-30000.00	52512.20	0.00	5778.90	22010.10
81/20 PAC Forge 22	201981350	798000.00	719603.35	0.00	0.00	0.00	29983.45	689619.90
51/18+72/19 CS couvert. terr.	201851350	854867.33	733806.10	0.00	0.00	0.00	28225.00	705581.10
24/23 Rénovation toiture Chapelles 6	202324350	440500.00	0.00	0.00	0.00	0.00	0.00	0.00
63/11 Construction p. 389	201163350	1043000.00	6753323.40	0.00	0.00	0.00	164715.00	6588608.40
28/13 Construction p. 92	201328350	14470928.00	10889233.95	0.00	0.00	0.00	252540.00	10606693.95
70/19 Acqu. P. n° 93	201970310	1344000.00	1287561.35	0.00	0.00	0.00	0.00	1287561.35
43/18 + 53/18 + 11/22 PPA Marjolaine	201853420	170500.00	127206.95	0.00	1662.35	0.00	0.00	128869.30
Total général		29271695.33	20843693.59	-30000.00	54174.55	0.00	508352.35	20359515.79

Commune de Founex



**Investissements du patrimoine administratif obligatoirement amortissables
au 31.12.2023**

Reflet immobilisations directives UE

1.1.2023 - 31.12.2023

Sphère annuel, Exercice 2023, Chiffres Réel

Désignation	N° immob.	Montant du préavis	Valeur comptable 2022	Revenus	Ajouts année en cours	Réserves	Amortissements exercice	Valeur comptable 31.12.2023
38/14 Aménagement TP, Châtaign	201438430	275'000.00	49'578.65	0.00	0.00	0.00	16'526.00	33'052.65
39/14 Rte Souffiettes - revêt.	201439430	823'000.00	179'261.18	0.00	0.00	0.00	59'754.00	119'507.18
54/14 Chemin piéton Treille	201454430	119'000.00	29'323.75	0.00	0.00	0.00	9'775.00	19'548.75
40/18 Entretien routes comm.	201840430	230'000.00	136'367.45	0.00	0.00	0.00	22'751.00	11'3'616.45
41/18 Mise conformité déchet.	201841451	290'000.00	106'062.96	0.00	0.00	0.00	13'258.00	92'804.96
46/14 Amén. Ext. auberge	201446441	972'000.00	186'380.23	0.00	0.00	0.00	20'710.00	165'670.23
51/14 Trottoir + réam. Forge	201451430	409'000.00	159'110.57	0.00	0.00	0.00	11'365.05	14'7745.52
52/14 Surfaces pavées Gd-Rue	201452430	505'000.00	247'788.55	0.00	0.00	0.00	30'973.00	216'815.55
53/14 Réf. Ch. d'Oche-Combe	201453430	665'000.00	391'908.55	0.00	0.00	0.00	43'545.00	348'363.55
14/02 Construction déchetterie	200214452	430'694.00	27'010.76	0.00	0.00	0.00	27'000.00	10.76
35/18 Aire de jeux CS	201835441	1'230'000.00	1'045'477.90	0.00	0.00	0.00	61'498.00	983'979.90
37/18 Réaménagement cimetière	201837440	550'000.00	435'798.05	0.00	244.30	0.00	24'211.00	41'1831.35
03/06 Création ch. Vassaux	200603430	405'000.00	70'667.30	0.00	0.00	0.00	3'365.00	67'302.30
51/10+36/09 Amén. PPA Balass.	201051430	606'000.00	404'576.10	0.00	0.00	0.00	18'390.00	386'186.10
20/12 Trottoir GrandRue	201220430	692'000.00	374'546.15	0.00	0.00	0.00	16'285.00	358'261.15
06/16 Requalification RC1	201606430	1'183'000.00	787'653.93	-22'15.98	2'189.20	0.00	27'159.25	760'467.90
09/16+100/21 Agr. parking port	201609430	181'496.77	169'396.77	0.00	0.00	0.00	6'050.00	163'346.77
11/16 Giratoire+ch. piéton CS	201611430	2'040'000.00	1'229'914.05	0.00	0.00	0.00	47'305.00	1'182'609.05
81/16 Réfection ch. Fontaines	201681430	1870'000.00	92'12'18.37	0.00	0.00	0.00	38'384.00	882'834.37
69/17 Réfect. rte Châtaigneria	201719430	540'000.00	323'425.80	0.00	0.00	0.00	13'476.00	309'949.80
54/18 Axe rte de Courte-Rate	201854430	1'650'000.00	1'187'091.55	0.00	26'796.60	0.00	40'934.20	1'172'953.95
62/19 Place villageoise	201962351	400'000.00	359'392.70	0.00	0.00	0.00	12'835.00	346'557.70
83/20 Trottoir Rte Céligny	201983430	159'000.00	6'408.15	0.00	0.00	0.00	0.00	6'408.15
91/20 Réf. réseau EC Chapelles	202091430	226'327.10	218'782.85	0.00	0.00	0.00	7'544.25	211'238.60
28/17 Acqu. + réf. P. 232	201728441	265'000.00	146'483.44	0.00	8'143.50	0.00	0.00	154'626.94
57/19 Acquisition p. n° 302	201957310	215'000.00	4'157.25	0.00	0.00	-4'157.25	0.00	0.00
18/22 Installation batteries SdS	202218352	199'300.00	0.00	0.00	16'1578.45	0.00	16'157.85	145'420.60
41/09 Construction couvert DSM	200941452	187'600.00	47'107.62	0.00	0.00	0.00	11'776.00	35'331.62
73/19+92/20 Remise à niveau CS	201973350	853'500.00	766'988.84	0.00	0.00	0.00	40'362.55	726'526.29
56/05 Les Vassaux - p. 6 & 7	200556354	2'890'000.00	648'490.45	0.00	0.00	0.00	34'132.00	614'358.45
61/19 Réf. toiture s'igym	201961352	1'349'000.00	822'681.81	0.00	0.00	0.00	31'712.00	790'969.81
88/20 Réfection toitures école	201988354	1'716'000.00	1'204'174.13	0.00	0.00	0.00	0.00	1'204'174.13
24/23 Rénovation toiture salle de spectacles	202324352	1'677'500.00	0.00	0.00	0.00	0.00	0.00	0.00
100/21 Autoconsommation centre	2021100352	135'000.00	132'371.95	0.00	0.00	0.00	4'412.40	127'959.55
08/22 Installation Box-Up	202208170	29'983.00	14'626.18	0.00	87.80	0.00	5'600.00	9'113.98
32/23 Achat d'un transporteur électrique ISEKI	202332430	56'000.00	0.00	0.00	0.00	0.00	0.00	0.00
67/19 Inform. Amort. 5 ans	2019671900	241'165.00	0.00	0.00	203'472.93	0.00	33'842.65	169'630.28
67/19 Renouvellement inform.	201967190	329'000.00	279'910.63	0.00	-192'465.93	0.00	8'734.45	78'610.25
76/19 Achat véhicules voirie	201976430	114'000.00	39'634.00	0.00	0.00	0.00	5'662.00	33'972.00
58/19 SdS - amort. 10 ans	2019583520	247'837.00	198'269.00	0.00	0.00	0.00	24'784.00	173'485.00
58/19 Rénov. inst. techn. SS	201958352	2'002'163.00	1'834'146.74	0.00	0.00	0.00	65'505.00	1'768'641.74
16/22 Bornes électriques Chapelles + CS	202216142	107'500.00	0.00	0.00	9'745.50	0.00	0.00	9'745.50

Reflet immobilisations directives UE

1.1.2023 - 31.12.2023

Sphère annuel, Exercice 2023, Chiffres Réel

Désignation	N° immob.	Montant du préavis	Valeur comptable 2022	Revenus	Ajouts année en cours	Réserves	Amortissements exercice	Valeur comptable 31.12.2023
80/16 Contrib. massif de Dôle	201680160	31'200.00	12'470.27	0.00	0.00	0.00	3'117.00	9'353.27
69/15 Assain. butte pare-balle	201569170	54'718.00	26'580.10	0.00	0.00	0.00	1'108.00	25'472.10
36/18 Etude réf. rte Céligny	201836430	28'300.00	22'437.65	0.00	0.00	0.00	0.00	22'437.65
74/19 Etude Ball. - Gde Coudire	201974430	55'500.00	35'466.35	0.00	0.00	0.00	0.00	35'466.35
78/20 Etude rén. extens. école	202078354	62'000.00	60'175.05	0.00	0.00	0.00	0.00	60'175.05
82/20 Etude autonomie énerg.	202082352	220'000.00	69'456.75	-494'18.00	89'391.00	0.00	0.00	109'429.75
13/22 Etude toitures SdS+Chapelles 6	202213352	42'000.00	0.00	0.00	31'006.80	-31'006.80	0.00	0.00
82/16 + 29/17 Révision PDCOM	201729420	425'000.00	419'113.23	0.00	27'924.15	0.00	0.00	447'037.38
42/18 Etudes modifications PGA	201842420	83'000.00	52'779.20	0.00	0.00	0.00	5'864.35	46'643.55
63/19 Acqu. p. 881 + mur	201963470	922'000.00	625'967.33	0.00	2'227.25	0.00	0.00	628'194.58
Total général		30'990'783.87	16'510'430.29	-51'633.98	370'341.55	-35'164.05	865'864.00	15'928'109.81

Commune de Founex



Annexe au bilan I – Engagements hors bilan au 31.12.2023

Annexe au bilan I - Engagements hors bilan de la Commune au 31.12.2023

Institutions	Engagement	Montant initial	Dettes au 31.12.2023	Probabilité survenance	Montant pris en compte
SI ARSCO SA, limite de crédit Finarbit (19'000'000)	Cautionnement solidaire	3'686'000.00	3'724'000.00		
SI ARSCO SA, limite de crédit BCV (19'000'000)	Cautionnement solidaire	3'686'000.00	3'724'000.00		
SI ARSCO SA, limite de crédit UBS (10'000'000)	Cautionnement solidaire	1'940'000.00	1'940'000.00		
ORPC District Nyon	Co-débitur association intercommunale		61'823.90		
SITSE eau potable, plafond emprunts (20'000'000)	Garanties fournies	4'314'101.00	2'150'473.00		
SITSE épuration, plafond emprunts (50'000'000)	Garanties fournies	8'490'808.00	6'250'079.00		
	Total	22'116'909.00	17'850'375.90		0.00

Plafond d'endettement pour emprunts et engagements hors bilan de la Commune au 31.12.2023

	Montants
Endettement total brut	34'342'320.99
Engagements hors bilan pondérés	
Plafond d'endettement brut	34'342'320.99
Plafond d'endettement brut législation 2021-2026	63'000'000.00



Annexe au bilan II - Inventaire du parc immobilier au 31.12.2023

No. bât.	PF/PA	Désignation	Construction n° ECA	N° parcelle	Surface (m2)	Type de bâtiment	Adresse	Année de construction	Valeur ECA 2023
001	PF	Repingonnes 2	8	11	376	Immeuble - habitations	Ch. des Repingonnes 2	1850/1972	2'822'002
			696		153	Garages	Ch. des Repingonnes 2	1974	168'000
002	PA	Atelier communal	1016		317	Local voirie	Ch. des Repingonnes 4	1987	909'619
003	PF	Villa Mandry	439	13	440	Villa Mandry	Rte de Châtaigneriaz 4	1955	Démolie 12/04
004	PA	Maison de commune	58	14	192	Maison de commune	Rte de Châtaigneriaz 2	av 1930 / 1998	1'497'490
005	PF	Auberge communale	46	62	369	Auberge communale	Grand'Rue 31	1916	4'135'050
						Ancienne salle communale			
006	PF	Epicerie	54	63	224	Epicerie + habitation	Grand'Rue 29	1930	1'598'997
			324		76	Dépendance commerciale	Grand'Rue 29		
007	PF	chemin de la Poste	52a	64	106	Habitation	Ch. de la Poste 1	~1900	603'808
			52b		10	Garage			
			52b		30	Atelier (local des jeunes)			
008	PA	Abri vélos	423	92	11	Abri vélos	Rte des Soufflettes		15'231
009	PA	Déchetterie	1'013	253	19	Bâtiment	Ch. Epinette		
			1447b		24	Local de service	Ch. Epinette		
			1630			Couvert DSM	Ch. Epinette		281'377
010	PA	Centre sportif	753	411	337	Restaurant	Rte de Châtaigneriaz	1979	2'240'761
			1565		72	Local pour matériel de sport	Rte de Châtaigneriaz	2008	59'137
			979		190	Salle réunion	Rte de Châtaigneriaz	1985	643'464
			1417a		169	Vestiaires foot	Rte de Châtaigneriaz		855'414
			1417b		85	Vestiaires tennis	Rte de Châtaigneriaz		
011	PA	Cabane viticole	234	255	10	Cabane viticole	Ch. Des Goudons	1880	20'192
012	PA	Ancien local feu Chât.	315	533	17	Ancien local du feu	Ch. Sus-la-Meule 4	1934/1990	49'754
013	PA	Ecole primaire	763	557	640	Bâtiment scolaire	Rte de Châtaigneriaz 3	1980/2010	8'680'640
014	PA	Salle de spectacles	935		1224	Salle de spectacles	Rte de Châtaigneriaz 3	1987	10'589'875
015	PF	Chapelles 6	978		258	Immeuble - Habitations	Ch. des Chapelles 6		1'767'560
016	PA	Salle de gymnastique	1030		988	Salle de gymnastique	Rte de Châtaigneriaz 3	1987	7'448'047
017	PA	Station de pompage	714	769	83	Station de pompage	Ch. de la Marjolaine		
			937		35	Station de relevage			1970
		Station de pompage	1398	841 Commugny	7227	Station de pompage	Les Pontets, Commugny	2014	
018	PA	STEP	938	769	132	Station d'épuration	Route Suisse 37	Démolie 2016	
			939		163	Décanteur			
			1170		19	Station d'épuration			
			1171		19	Station d'épuration			
019	PA	Fontaine	1184			Couvert fontaine	Rue du Vieux-Collège		22'837
020	PF	Immeubles parcelle 92	1676	92		Immeuble - Habitations	Forge 22 A	2014	3'140'537
			1677			Immeuble - Habitations	Forge 22 B	2014	3'019'091
			1678			Immeuble - Habitations	Forge 22 C	2014	2'741'099
			1679			Immeuble - Habitations	Forge 22 D	2014	2'848'667
			1680			Parking souterrain	Forge 22	2014	2'550'000
021	PF	Immeubles parcelle 389	1702	389		Immeuble - Habitations	Grand'Rue 54A	2013	3'015'112
			1703			Immeuble - Habitations	Grand'Rue 54B	2013	2'937'769
			1704			Immeuble - Habitations	Grand'Rue 54C	2013	2'820'825
			1705			Parking souterrain	Grand'Rue 54	2013	1'405'097
			1706			Couvert à vélos + poubelles	Grand'Rue 54	2013	80'437
017	PA	Place du village	1863			Couvert et fontaine	Grand'Rue 27	2020	103'032
009		Martin Pecheur	307	209		Restaurant	Rte de Suisse 8		1'304'021

PF = patrimoine financier
PA = patrimoine administratif

Total: 70'374'942

350 Bâtiment locatif	40'756'848
351 Bâtiment administratif / exploitation	2'899'532
352 Bâtiment mixte	18'037'922
354 Bâtiment scolaire	8'680'640

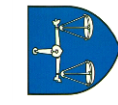


Annexe au bilan III - Inventaire des terrains communaux au 31.12.2023

N° parcelle	Surface totale	m ²	Adresse	Lieu-dit	Zone	n° ECA	Remarques	Estimation fiscale	
1	899	899	Rte de Châtaigneriaz	Les Chapelles	ZUP		Cimetière	0	
7	8'960	8'960		Les Vassaux	Agricole		Préavis 56/05, achat 28.07.2008	0	
11	6'285	798	Ch. des Repingonnes 2	Les Vassaux	Village/ agricole		Place-jardin	1'520'000	
		4'641				Champs			
		376	8			Immeuble			
		153	696			Garage			
		317	Ch. Des Repingonnes 4			1016	Local voirie		
13	1'777	1'696 81	Rte de Châtaigneriaz 4	Les Fancous	Villas		Place-jardin Immeuble démolé	327'000	
14	743	551 192	Rte de Châtaigneriaz 2		Village	58	Place-jardin Immeuble	120'000	
38	218	218	Ch. de Pacoty		Village		Place-jardin (parking)	0	
59	874	874	Ch. de la Poste		Village		Pré-champ (parking)	0	
62	2'391	369	Grand'Rue 31		Village	46	Immeuble (auberge)	1'050'000	
		2'022					Place-jardin		
63	388	224	Grand'Rue 29		Village	54	Epicèrie	485'000	
		76					324		Immeuble
		88							Place-jardin
64	926	106	Ch. de la Poste 1		Village	52a	Appart/Local Jeunes+Atelier	275'000	
		40					52b		Immeuble
		780							Place-jardin
67	1'169	1'169	Grand'Rue 29		Village		Place-jardin	175'000	
78	896	896	Grand'Rue/rte Céligny	Trépelet	Zone verte		Place-jardin	0	
92	5'148	5'137	Grand'Rue (gare)		Village	423	Immeubles	12'280'000	
		11					Abri vélos + route		
93	1'594	1'594	Ch. de la Poste	Au village	Village		Jardin	638'000	
135	2'719	2'719	Ch. Marjolaine	Aux Verneys	ZUP		Prés, champs	0	
136	5'777	5'777	Ch. Marjolaine	Aux Verneys	ZUP		Prés, champs	0	
137	1'250	1'208	Ch. Marjolaine	Aux Verneys	ZUP		Prés, champs	0	
		42					Eau		
138	1'715	1'702	Ch. Marjolaine	Aux Verneys	ZUP		Prés, champs	0	
		13					Eau		
209	2'048	219	Rte Suisse 8		Villas	307	Habitation avec affectation mixte (restaurant)	700'000	
		1'829					Place-jardin		
231	4'113	4'113	Avenue de Bossey	Aux Verneys	Zone verte		Inculte	0	
239	947	947	Avenue de Bossey	Peudex	Zone verte		Inculte	0	
242	5'262	5'262	Avenue de Bossey	Les Combes	Zone verte		Inculte	0	
253	24'675	19'242	Ch. Epinette	Champs-Rosset	Zone verte	1447	Forêt du Merderet	0	
		1'973					Accès place privée		
		3'417					Prés, champs		
		24					1013 b		Immeuble
		19							Local service
255	40'603	40'590 13	Les Goudons		Agricole	234	Prés, champs Immeuble (capite viticole)	32'000	
291	14'944	14'944	Ch. de Pacoty	Les Paluds	Agricole		Prés, champs	14'000	
345	635	505	Rte de Châtaigneriaz	Les Cuttemers/ les Marchands	Agricole		Prés, champs	500	
		130					Place-jardin		
360	7'343	29	Ch. des Cuttemers	Les Cuttemers/ les Fontaines	Agricole	339	Station pompage	7'000	
		427					Revêtement dur		
		6'887					Prés, champs		
362	934	79	Ch. des Cuttemers	Les Rannaux / les Bajules	ZUP	23b	Réservoir	0	
		79					23c		Réservoir
		934							Place-jardin
364	4'049	4'049		Les Fontaines	DDP		Route	0	
389	4'364	4'364	Grand'Rue 54	Les Arzillières	Village	1702-1706	Immeubles	11'200'000	
411	28'562	26'160	Rte de Châtaigneriaz	Les Cuttemers Centre sportif	ZUP		Terrains	806'000	
		1'549					Accès place privée		
		337					753		Restaurant
		190					979		Salle de réunion
		169					1417 A		Vestiaires foot
		85					1471 B		Vestiaires tennis
		72					1565		Local pour matériel de sport
		13'819							Prés, champs
473	2'580	2'580	Rte de Châtaigneriaz	Les Cuttemers/ La Palud	ZUP		Prés, champs	0	
505	1'484	1'484		Les Fancous	Villas		Prés, champs	220'000	
510	2'191	2'191			ZUP		Jardin	0	
		212					B1		Réservoir
		936					B2		Réservoir
		666					711 b		Station de traitement
533	17	16	Ch. Sus-la-Meule	Châtaigneriaz	Village	315	Garage	2'000	
		1					Place-jardin		

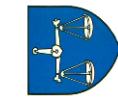
557	10'653	7'536	Rte de Châtaigneriaz 4	Les Chapelles	ZUP		Place-jardin	860'000
		1'224				935	Salle de spectacles	
		640				763	Bâtiment scolaire	
		258				978	Habitation	
		988				1030	Bâtiment scolaire(salle de gym)	
7		Bâtiment (réduit)						
643	2'226	2'226	Rte de Châtaigneriaz 3	Les Fancous	Village		Place-jardin (parking)	0
657	55	55	Ch des Racettes		DDP		Trottoir	0
720	18	18		Les Druvières	Villas		Place-jardin	0
735	593	593	Rte de Céligny		Village		Carrefour Rte de Céligny/Place-jardin	0
744	24'032	24'032	Rte de Châtaigneriaz	Les Rannaux	Agricole		Prés, champs	24'000
758	153	153	Ch. Du Lac		DDP		Route (ch. des Pivoines)	0
769	3'490	114		Aux Verneys	ZUP		STEP (stations de pompage)	1'000
		38				Bâtiment (transformateur)		
		1'296				Ancienne STEP		
		2'042				Ancienne STEP		
870	2'439	2'342	Avenue de Bossey	Aux Verneys	Zone verte		Pré,champs	0
		97				Eau		
873	51	51		Les Marchands	Agricole		Revêtement dur	0
1056	904	904	Chemin du Pralet		Village		Prés, champs	0
1061	894	894	Chemin du Pralet		PPA		Jardin	0
1062	225	225	Chemin du Pralet		PPA		Jardin	0
1308	560	560	Ch. des Fontaines	Les Arzillières	DDP		Revêtement dur	0
1333	149	149	Rte de Châtaigneriaz	Les Rannaux	DDP		Trottoir	
1334	214	214	Ch. de l'Épinette	Champs Rosset	DDP		Inculte	0
1358	440	440	Rte de Châtaigneriaz		DDP		Ch. piétonnier	
1384	2'600	2'600	Rte de Châtaigneriaz	Centre communal	Village		Jardin	0
1477	38'754	38'754		Gachet	Forêt		Forêt	6'000
Parcelles sur le territoire d'autres communes								
403	40	40	Coppet	Les Fontaines			Prés, champs	1'000
408	6'155	6'155	Coppet	Les Fontaines			Prés, champs	6'000
841	7'284	6'445	Commugny	Au Pontet			Prés, champs	6'500
		782				Bois		
Copropriétés								
423	1'181	891		Les Rannaux	ZUP		Place-jardin	0
		29				340 A	Bâtiment public (chambre des vannes)	
		130				340 B	Bâtiment public (réservoir)	
		131				340 C	Bâtiment public (réservoir)	
44	3'802		Commugny	A la Jardinière			Prés, champs (cibles stand de tir)	1'000
1223	3'870		Commugny	En Montagny			Stand de Tir, Founex	0
Installations sur parcelles privées								
42			Balmer Marcel				Place d'arrêt pour le bus	
235			Kilchherr John	Les Chavanus			Bassin de rétention	
260			Dutruy Jean-Jacques	Aux Fancous			Dépotoir	
378			Tremblet P.-J.	Les Fontaines			Dépotoir	
709			Dutruy Jean-Jacques	Les Vassaux			Dépotoir	
504			Debluë Jean-Pierre	Châtaigneriaz			Place d'arrêt pour le bus	

30'757'000



Annexe au bilan IV - Plan des investissements au 30.04.2024

Patrimoine administratif	Municipal responsable	N° compte	Crédit voté	Dépenses => 2023	2024	2025	2026	2027	2028	Totaux
Préavis votés										
56/10 + 50/18 Conseil Régional - Financement des transports publics régionaux	EML	180.5620.051	548'365	470'000						470'000
82/16 + 29/17 Révision PDCom, PGA et de son règlement sur la police des constructions (crédit de dépassement en cours d'élaboration)	LKH	420.5890.089	425'000	488'100	43'450	43'450				575'000
28/17 Achat, entretien + réfection avenue de Bossey, parcelle n° 232	CvW	441.5030.108	265'000	154'600		110'400				265'000
63/19 Acquisition parcelle n° 881 + DP 1022 + construction mur de soutènement + étude construction bâtiment CNF + ponton	HM	470.5890.113	922'000	628'200	30'000					658'200
74/19 Etude aménagements routiers en mobilité douce Ch. Ballessert et de la Grande Coudre	EML	430.5890.124	55'500	46'800	8'200					55'000
74/19 Participation de tiers - Ecole Internationale			-27'750	-11'360	-16'390					-27'750
78/20 Etude rénovation enveloppe de l'extension de l'école	HM/CvW	354.5890.125	62'000	60'200	1'800					62'000
82/20 Etude énergétique du centre communal - communauté d'autoconsommation + chaudières	CvW/HM	352.5890.117	220'000	168'800	51'200					220'000
83/20 Aménagement trottoir rte Céligny	EML	430.5010.122	158'000	6'400						6'400
88/20 Rénovation toits de l'école + panneaux photovoltaïques + réfection façade sud	HM/CvW	354.5030.116	1'716'000	1'304'400	411'600					1'716'000
16/22 Installation de bornes de recharge pour véhicules électriques Ch. Chapelles et CS	CvW/EML	142.5090.136	107'500	9'700	40'000	17'800	40'000			107'500
23/23 Aménagements routiers en mobilité douce Ch. Ballessert et Grande Coudre	EML	430.5010.137	1'018'400	0	818'400	200'000				1'018'400
23/23 Participation de tiers - Ecole Internationale			-509'200	0	-409'200	-100'000				-509'200
24/23 Rénovation toitures salle de spectacles et Chapelles 6 / Part PA - Salle de spectacles	HM/CvW	352.5030.138	1'677'500	0	677'500	1'000'000				1'677'500
29/23 Modernisation des installations lumineuses du Centre sportif	CvW/HM	170.50	269'000	0	269'000					269'000
32/23 Achat d'un transporteur électrique ISEKI	CvW/EML	430.5060.140	56'000	0	56'000					56'000
Crédits votés			6'963'315	3'325'840	1'981'560	1'171'650	140'000	0	0	6'619'050
Investissements prévus										
Assainissement énergétique des bâtiments du centre communal	CvW/HM					750'000	600'000			1'350'000
Réseau d'autonomie énergétique des bâtiments du centre communal	CvW/HM					1'000'000	1'000'000	1'000'000	1'000'000	4'000'000
Réfection façades de l'extension de l'école (UAPE) - crédit d'étude 78/20 déjà voté	HM					700'000				700'000
Remplacement chaudière Maison de commune	HM					50'000				50'000
Modification du PA Les Cuttemers et étude du couvert des terrains de tennis	LKH/HM				20'000	60'000	20'000			100'000
Couverture des terrains de tennis côté Jura	HM					1'500'000	1'000'000			2'500'000
Finalisation mur de soutènement au Port	HM				300'000	150'000				450'000
Construction bâtiment du port	HM					400'000	1'000'000			1'400'000
Reprise du port par la commune (réflexion en cours - montant pour information)	HM/LK						500'000			500'000
Marjolaine - Bâtiment voirie	HM/EML						2'500'000			2'500'000
Réfection des routes communales (6mios à 10mios)	EML					1'500'000	3'000'000			4'500'000
Modification du parking du centre sportif	EML					1'000'000				1'000'000
Prolongation du trottoir rte de Céligny jusqu'aux Chavanus	EML					500'000	1'000'000			1'500'000
Etude pour la création de fosses de Stockholm	CvW/HM					50'000				50'000
Création de fosses de Stockholm dans la cour d'école	CvW/HM						1'000'000			1'000'000
Eclairage public communal - Remplacement des lanternes équipées en sodium, iodure et fluorescent par des lanternes LED	CvW/EML				220'000	220'000				440'000
Total dépenses patrimoine administratif				3'325'840	2'521'560	9'051'650	11'760'000	1'000'000	1'000'000	28'659'050



Annexe au bilan IV - Plan des investissements au 30.04.2024

Patrimoine financier	Municipal responsable	N° compte	Crédit voté	Dépenses => 2023	2024	2025	2026	2027	2028	Totaux
Crédits votés										
43/18 + 53/18 + 11/22 Etudes + prestations PPA "La Marjolaine" (zone artisanale) (115'000.-) + concept de développement (28'500.-) + étude faisabilité renaturation chenaux de Bossey (27'000.-)	LKH/CvW	420.5190.520	170'500	128'900	12'500	29'100				170'500
24/23 Rénovation toitures salle de spectacles et Chapelles 6 / Part PF - Chapelles 6	HM/CvW	350.5130.529	440'500	0	40'500	400'000				440'500
Investissements prévus										
Réfection toiture appartement centre sportif + panneaux photovoltaïques	HM/CvW					60'000				60'000
Zone artisanale "La Marjolaine"	LKH/EML						1'000'000	1'500'000		2'500'000
Etude renaturation chenaux Avenue de Bossey	CvW				70'000					70'000
Lié à la zone artisanale - Renaturation chenaux Avenue de Bossey (subvention cantonale et fédérale de 95%)	CvW					1'500'000				1'500'000
Etude parcelle n° 11	HM				50'000					50'000
Pré-étude logements protégés	HM/EML					100'000				100'000
Grand'Rue 54 - Remplacement chaudière par PAC, cellules photovoltaïques (crédit d'étude)	HM/CvW				50'000	600'000				650'000
Total dépenses patrimoine financier				128'900	223'000	2'689'100	1'000'000	1'500'000	0	5'541'000



Annexe au bilan V - Ententes intercommunales

Nouvelle directive de révision qui répond aux dispositions du droit fédéral en la matière

f) les comptes de chaque entente intercommunale sont présentés conjointement aux comptes communaux

Intercommunales	Tenue de la comptabilité	Révision
APEJ (Association pour l'Enfance et la Jeunesse de Terre Sainte)	Fiduciaire Balmat & Associés	A&A Fiduciaire SA
ARAS (Association Régionale pour l'Action Sociale)	ARAS	Fiduciaire Heller SA
SITSE (Services Industriels de Terre Sainte)	Fiduciaire Balmat & Associés	Fiduciaire Heller SA
Conseil Régional du District de Nyon	Conseil Régional	Fiduciaire Heller SA
ORPC (Organisation Régionale de Protection Civile District de Nyon)	Commune de Coppet	ALR Fiduciaire SA

Ententes	Tenue de la comptabilité	Révision
SI ARSCO SA	Commune de Coppet	Fiduciaire Heller SA
SDIS (Service de défense incendie et secours Terre Sainte)	Commune de Coppet	A & A Fiduciaire SA
SIED (Service intercommunal pour l'exploitation de la déchetterie)	Commune de Founex	Intégrés dans les comptes de la Commune de Founex

Contrats de droit administratif	Tenue de la comptabilité	Révision
CRETS (Conseil de Régie des Eglises)	Commune de Founex	
PCTS (Pot Commun des Communes de Terre Sainte)	Commune de Founex	Intégrés dans les comptes de la Commune de Founex



Comptes 2023 - Annexe I - Analyse des finances communales

VARIATION DU BILAN

ACTIF		DEBUT	FIN	VARIATION
Actif disponible	AD	16'970'703.73	14'276'940.31	-2'693'763.42
Immobilisations		37'438'109.58	36'371'611.30	-1'066'498.28
Avances aux financements sp.		0.00	0.00	0.00
Découvert		0.00	0.00	0.00
Total		54'408'813.31	50'648'551.61	-3'760'261.70
PASSIF				
Endettement total	ET	38'112'414.51	34'612'092.04	-3'500'322.47
Fonds et réserves		7'375'702.34	7'801'343.91	425'641.57
Capital		8'920'696.46	8'235'115.66	-685'580.80
Total		54'408'813.31	50'648'551.61	-3'760'261.70
Endettement net	EN	21'141'710.78	20'335'151.73	-806'559.05

EPURATION DES ELEMENTS COMPTABLES

COMPTE DE FONCTIONNEMENT	CHARGES	REVENUS	DIFFERENCE
Résultat publié	32'029'741.71	31'344'160.91	-685'580.80
A DEDUIRE			
Amortissements	1'409'380.40		-1'409'380.40
Mouvements réserves	712'155.39	286'513.82	-425'641.57
Imputations internes	452'605.58	452'605.58	0.00
Charges et revenus épurés CFE - RFE	29'455'600.34	30'605'041.51	1'149'441.17 MA

COMPTE DES INVESTISSEMENTS	DEPENSES	RECETTES	DIFFERENCE
Résultat publié	424'516.10	81'633.98	342'882.12 DIN

RATIOS

	Taux communal	Valeurs idéales
MA/EN Capacité de financement de l'endettement	5.65%	> 15.00%
MA/RFE Capacité d'autofinancement	3.76%	> 20.00%
MA/DIN Degré d'autofinancement	335.23%	> 80.00%
INP/RFE Quotité d'intérêts passifs	0.92%	< 5.00%
Quotité de la dette brute	108.39%	< 100.00%
Quotité de la charge d'intérêts nets	-7.12%	< 1.00%
INP Intérêts passifs	281'826.50 INP	

Structure du bilan

1. Couverture financière des réserves

Disponible net	12'614'848.27	Réserves annoncées	7'801'343.91
Taux de couverture	161.70%	Ecart	4'813'504.36
Appréciation	Bon		

2. Emprunts par rapport aux immobilisations

Immobilisations	36'371'611.30	Emprunts à long terme	32'950'000.00
		Ecart	3'421'611.30
Appréciation	Immobilisations partiellement autofinancées		

3. Structure du bilan

		Ecart net	8'235'115.66
Appréciation	Structure du bilan correcte		



Annexe II - Comptes 2023 - Indicateurs IDHEAP

Collectivité Founex

Année de l'exercice 2023

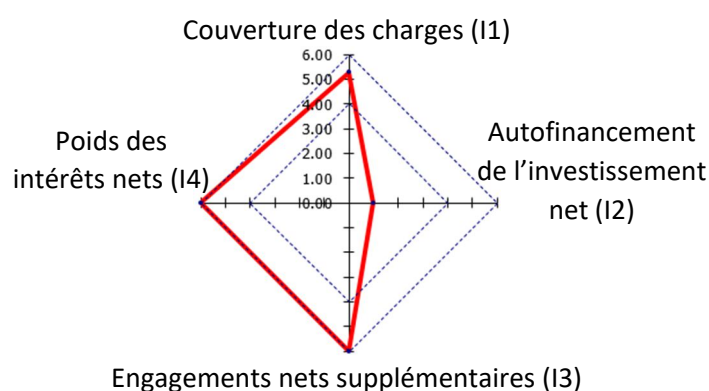
Tableau des indicateurs

Indicateur de l'équilibre budgétaire		Valeur	Notation	Appréciation
Couverture des charges	I1	99.27%	5.27	Léger excédent de revenus
Autofinancement de l'investissement net	I2	16.44%	1.00	Recours extrême à l'emprunt
Engagements nets supplémentaires	I3	-1.09%	6.00	Pas d'engagements nets supplémentaires ou désengagement
Poids des intérêts nets	I4	-7.03%	6.00	Intérêts nets nuls ou positifs

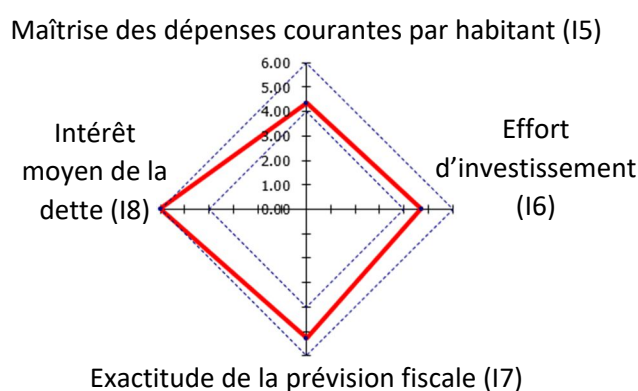
Indicateur de qualité de la gestion financière				
Maîtrise des dépenses courantes par habitant	I5	2.67%	4.33	Dépenses assez bien maîtrisées
Effort d'investissement	I6	4.45%	4.72	Excès ou insuffisance d'investissement tolérable
Exactitude de la prévision fiscale	I7	-4.22%	5.28	Surestimation ou sous-estimation légère
Intérêt moyen de la dette	I8	0.82%	6.00	Très faible intérêt moyen

Indicateur de l'importance de l'endettement				
Taux d'endettement net	I9	-0.11%	6.00	Taux d'endettement minime ou inexistant
Dettes brutes par rapport aux revenus	I10	112.21%	4.26	Dettes brutes encore supportables et non problématiques

Equilibres budgétaires



Qualité de la gestion financière



Pondérations et synthèse (6= excellente situation, 1= mauvaise situation)

Groupes	Indicateurs	Pondérations		Founex		
		Indicateurs	Groupes	Notes	Synthèse par groupe	Synthèse globale
Equilibre budgétaire	Couverture des charges	2	2	5.27	4.36	4.79 (5.24 en 2022)
	Autofinancement de l'investissement net	2		1.00		
	Engagements nets supplémentaires	2		6.00		
	Poids des intérêts nets	1		6.00		
Qualité de la gestion financière	Maîtrise des dépenses courantes par habitant	2	2	4.33	4.90	
	Effort d'investissement	2		4.72		
	Exactitude de la prévision fiscale	1		5.28		
	Intérêt moyen de la dette	1		6.00		
Importance de l'endettement	Taux d'endettement net	2	1	6.00	5.42	
	Dettes brutes par rapport aux revenus	1		4.26		

Tables de notation

Les tables de cette feuille indiquent comment les résultats des indicateurs sont notés sur une échelle allant de 6 (meilleur résultat) à 1 (résultat le moins bon).

Notation du degré de couverture des charges (I1)

Couverture des charges [I1]	Appréciation	Notation
100.0% <= I1 <= 103.0%	Equilibre ou quasi-équilibre	N = 6
103.0% < I1 <= 110.0%	Léger excédent de revenus ou de charges (non problématique)	6>N>5
99.0% <= I1 < 100.0%		
110.0% < I1 <= 120.0%	Excédent de revenus ou de charges à surveiller	5>N>4
97.5% <= I1 < 99.0%		
120.0% < I1 < 97.5%	Excédent de revenus à surveiller de près	N = 4
95.5% <= I1 < 95.5%	Excédent de charges à surveiller de près	4>N>3
93.0% <= I1 < 95.5%	Excédent de charges problématique	3>N>2
90.0% <= I1 <= 93.0%	Excédent de charges très problématique	2>N>1
	Excédent de charges extrêmement problématique	N = 1
I1 < 90.0%		

Notation de l'auto-financement de l'investissement net (I2)

Auto-financement de l'investissement net [I2]	Appréciation	Notation
	Pas de recours à l'emprunt et possibilité de rembourser la dette	
I2 >= 100.0%		N = 6
100.0% > I2 >= 85.0%	Très faible recours à l'emprunt	6>N>5
85.0% > I2 >= 70.0%	Faible recours à l'emprunt	5>N>4
70.0% > I2 >= 55.0%	Recours significatif à l'emprunt (Trop) Fort recours à l'emprunt	4>N>3
55.0% > I2 >= 40.0%	Recours à l'emprunt excessif	3>N>2
40.0% > I2 >= 25.0%	Recours extrême à l'emprunt	2>N>1
25.0% > I2		N = 1

Notation des engagements nets supplémentaires (I3)

Engagements nets supplémentaires [I3]	Appréciation	Notation
	Pas d'engagements nets supplémentaires ou désengagement	
I3 <= 0.0%		N = 6
0.0% < I3 <= 1.0%	Faible hausse des engagements nets	6>N>5
1.0% < I3 <= 2.0%	Accroissement tolérable	5>N>4
2.0% < I3 <= 3.0%	Accroissement juste tolérable	4>N>3
3.0% < I3 <= 4.0%	Accroissement problématique	3>N>2
4.0% < I3 <= 5.0%	Accroissement excessif	2>N>1
5.0% < I3	Accroissement extrême	N = 1

Notation du poids des intérêts nets (I4)

Poids des intérêts nets [I4]	Appréciation	Notation
I4 <= 0.0%	Intérêts nets nuls ou positifs	N = 6
	Très faible hypothèque des intérêts nets sur les revenus fiscaux directs	
0.0% < I4 <= 4.0%		6>N>5
4.0% < I4 <= 7.0%	Faible hypothèque	5>N>4
7.0% < I4 <= 9.0%	Hypothèque significative	4>N>3
9.0% < I4 <= 11.0%	(Trop) Forte hypothèque	3>N>2
11.0% < I4 <= 13.0%	Hypothèque excessive	2>N>1
13.0% < I4	Hypothèque extrême	N = 1

Notation du taux d'endettement net (I9)

Taux d'endettement net [I9]	Appréciation	Notation
I9 <= 50.0%	Taux d'endettement minima ou négligeant	N = 6
50.0% < I9 <= 100.0%	Taux d'endettement faible	6>N>5
	Taux d'endettement encore supportable et non problématique	
100.0% < I9 <= 125.0%	Taux d'endettement significatif et potentiellement problématique	5>N>4
125.0% <= I9 < 150.0%	Taux d'endettement fort et problématique	4>N>3
150.0% <= I9 < 175.0%	Taux d'endettement excessif et très problématique	3>N>2
175.0% < I9 <= 200.0%	Taux d'endettement excessif et très problématique	2>N>1
200.0% < I9	Taux d'endettement extrême	N = 1

Notation de la maîtrise des dépenses courantes par habitant (I5)

Maîtrise des dépenses courantes [I5]	Appréciation	Notation
I5 <= 1.0%	Dépenses très bien maîtrisées	N = 6
1.0% < I5 <= 2.0%	Dépenses bien maîtrisées	6>N>5
2.0% < I5 <= 3.0%	Dépenses assez bien maîtrisées	5>N>4
3.0% < I5 <= 4.0%	Dépenses faiblement maîtrisées	4>N>3
4.0% < I5 <= 5.0%	Dépenses mal maîtrisées	3>N>2
5.0% < I5 <= 6.0%	Dépenses potentiellement non maîtrisées	2>N>1
6.0% < I5	Dépenses non maîtrisées	N = 1

Notation de l'effort d'investissement (I6)

Effort d'investissement [I6]	Appréciation	Notation
7.0% <= I6 <= 10.0%	Effort d'investissement idéal	N = 6
10.0% < I6 <= 12.0%	Faible écart par rapport à l'effort d'investissement idéal	6>N>5
5.0% <= I6 < 7.0%		
12.0% < I6 <= 14.0%	Excès d'investissement ou insuffisance d'investissement tolérable	5>N>4
3.0% <= I6 < 5.0%	Excès d'investissement ou insuffisance juste tolérable	4>N>3
14.0% < I6 <= 15.0%	Excès d'investissement ou insuffisance extrême, problématique	3>N>2
15.0% < I6 <= 16.0%		
1.0% <= I6 < 2.0%	Excès d'investissement ou insuffisance problématique	2>N>1
16.0% < I6 <= 17.0%		
0.0% <= I6 < 1.0%	Excès d'investissement ou insuffisance très problématique	2>N>1
17.0% < I6	Excès d'investissement ou insuffisance extrêmement problématique	N = 1

Notation de l'exactitude de la prévision fiscale (I7)

Exactitude de la prévision fiscale [I7]	Appréciation	Notation
-1.0% < I7 <= 1.0%	Prévision exacte ou quasi exacte	N = 6
1.0% < I7 <= 1.8%	Surestimation ou sous-estimation légère (non problématique)	6>N>5
-5.5% < I7 <= -1.0%		
1.8% < I7 <= 2.6%	Surestimation ou sous-estimation à surveiller	5>N>4
-10.0% < I7 <= -5.5%		
17.0% < I7 <= 10.0%	Sous-estimation à surveiller de près	N = 4
2.6% < I7 <= 3.4%	Surestimation à surveiller de près	4>N>3
3.4% < I7 <= 4.2%	Surestimation problématique	3>N>2
4.2% < I7 <= 5.0%	Surestimation très problématique	2>N>1
5.0% < I7	Surestimation extrêmement problématique	N = 1

Notation de l'intérêt moyen de la dette (I8)

Intérêt moyen de la dette [I8]	Appréciation	Notation
I8 <= 2.5%	Très faible intérêt moyen	N = 6
2.5% < I8 <= 3.5%	Faible intérêt	6>N>5
3.5% < I8 <= 4.5%	Intérêt acceptable	5>N>4
4.5% < I8 <= 5.5%	Intérêt déjà élevé	4>N>3
5.5% < I8 <= 6.5%	Intérêt potentiellement problématique	3>N>2
6.5% < I8 <= 7.5%	Intérêt excessif	2>N>1
7.5% < I8	Intérêt exorbitant	N = 1

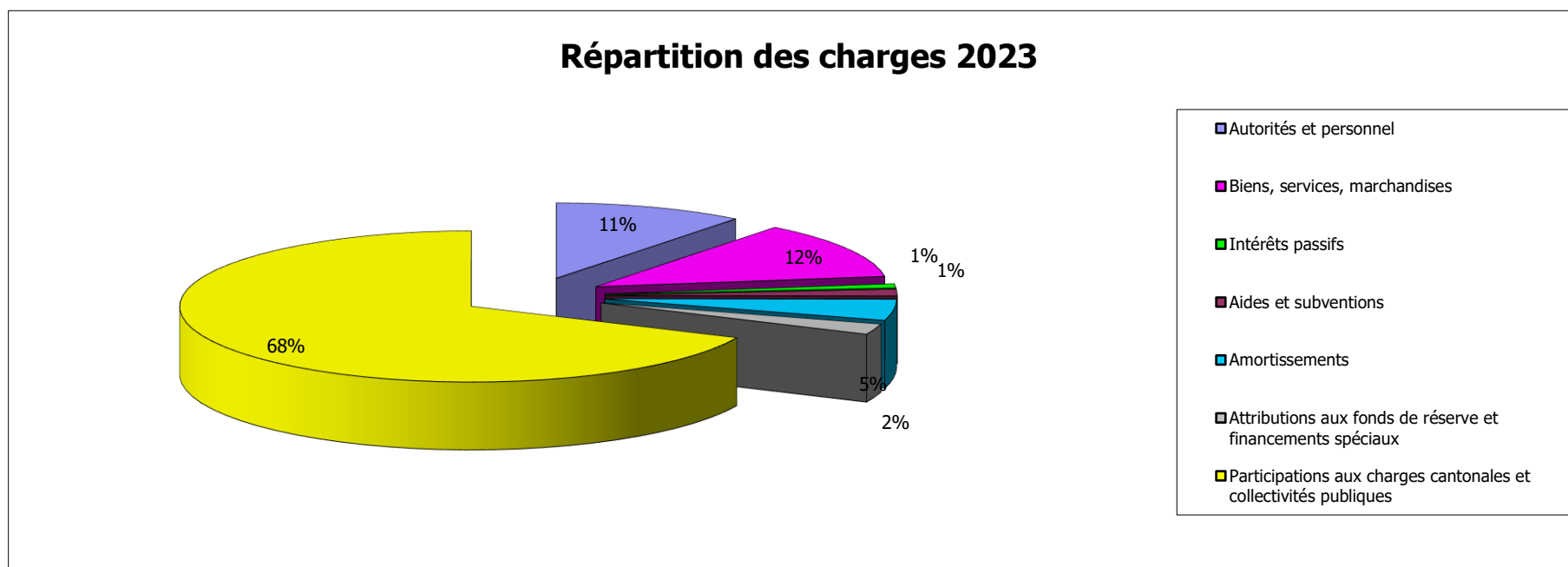
Notation de la dette brute par rapport aux revenus (I10)

Dette brute par rapport aux revenus [I10]	Appréciation	Notation
I10 <= 25.0%	Dette brute minimale ou négligeable	N = 6
25.0% < I10 <= 35.0%	Faible dette brute	6>N>5
75.0% < I10 <= 125.0%	Dette brute encore supportable et non problématique	5>N>4
125.0% < I10 <= 150.0%	Dette brute significative et potentiellement problématique	4>N>3
150.0% < I10 <= 175.0%	Dette brute élevée et problématique	3>N>2
175.0% < I10 <= 200.0%	Dette brute excessive et très problématique	2>N>1
200.0% < I10	Dette brute extrême	N = 1

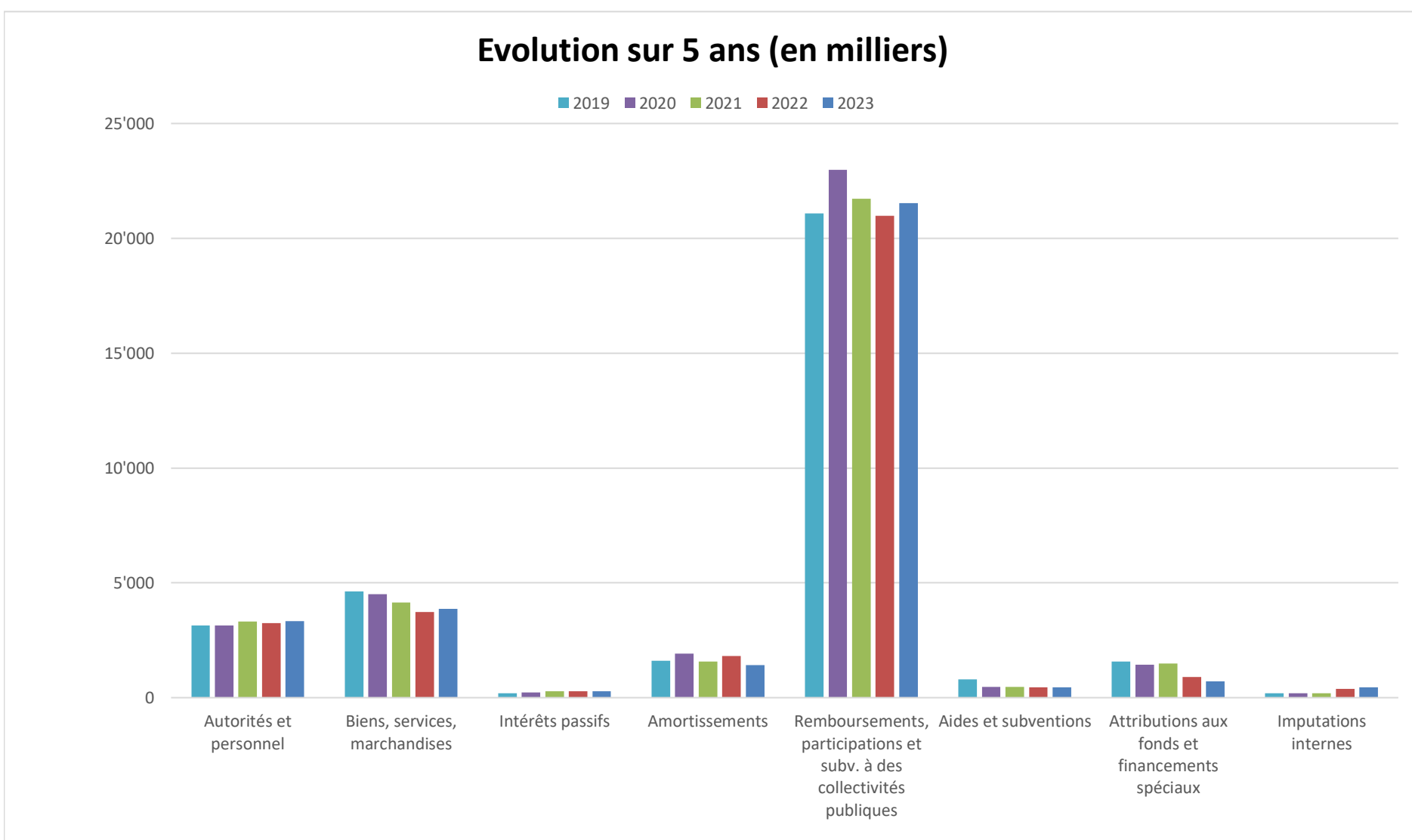


Comptes 2023 - Annexe III - Analyse des charges

	Charges	% du total	en points d'impôt	2022	Budget 2023	
Dépenses contrôlées par Founex						
30	Autorités et personnel	3'330'454.72	10.40%	9	3'247'838	3'456'424
31	Biens, services, marchandises	3'872'295.85	12.09%	10	3'729'479	4'772'466
32	Intérêts passifs	281'826.50	0.88%	1	271'644	269'831
36	Aides et subventions	445'570.94	1.39%	1	443'188	562'000
	Dépenses contrôlées par Founex (avant amortissements + réserves)	7'930'148.01	24.76%	21	7'692'150	9'060'721
33	Amortissements	1'409'380.40	4.40%	4	1'809'853	1'518'172
38	Attributions aux fonds de réserve et financements spéciaux	712'155.39	2.22%	2	892'455	641'488
39	Imputations internes	452'605.58	1.41%	1	376'553	404'107
	Total dépenses contrôlées par Founex	10'504'289.38	32.80%	27	10'771'010	11'624'488
35	Participations aux charges cantonales et collectivités publiques	21'525'452.33	67.20%	55	20'973'713	22'753'889
	Total des charges	32'029'741.71	100%	82	31'744'723	34'378'377



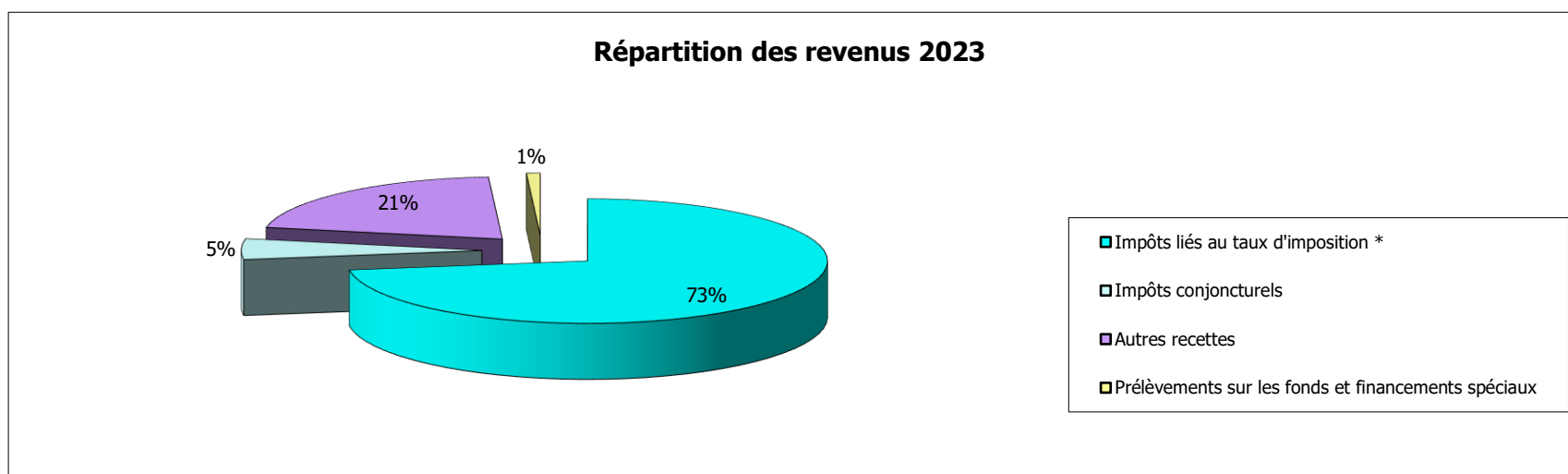
	2023	2022	2021	2020	2019	
3 Total	32'029'741.71	31'744'723	33'171'373	34'870'480	33'220'971	
30	Autorités et personnel	3'330'454.72	3'247'838	3'317'918	3'145'596	3'147'592
31	Biens, services, marchandises	3'872'295.85	3'729'479	4'140'499	4'507'228	4'623'274
32	Intérêts passifs	281'826.50	271'644	273'193	226'289	187'590
33	Amortissements	1'409'380.40	1'809'853	1'574'634	1'916'090	1'613'842
35	Remboursements, participations et subv. à des collectivités publiques	21'525'452.33	20'973'713	21'719'021	22'978'364	21'087'910
36	Aides et subventions	445'570.94	443'188	470'103	470'513	791'287
38	Attributions aux fonds et financements spéciaux	712'155.39	892'455	1'479'347	1'430'442	1'572'757
38	Imputations internes	452'605.58	376'553	196'657	195'958	196'717



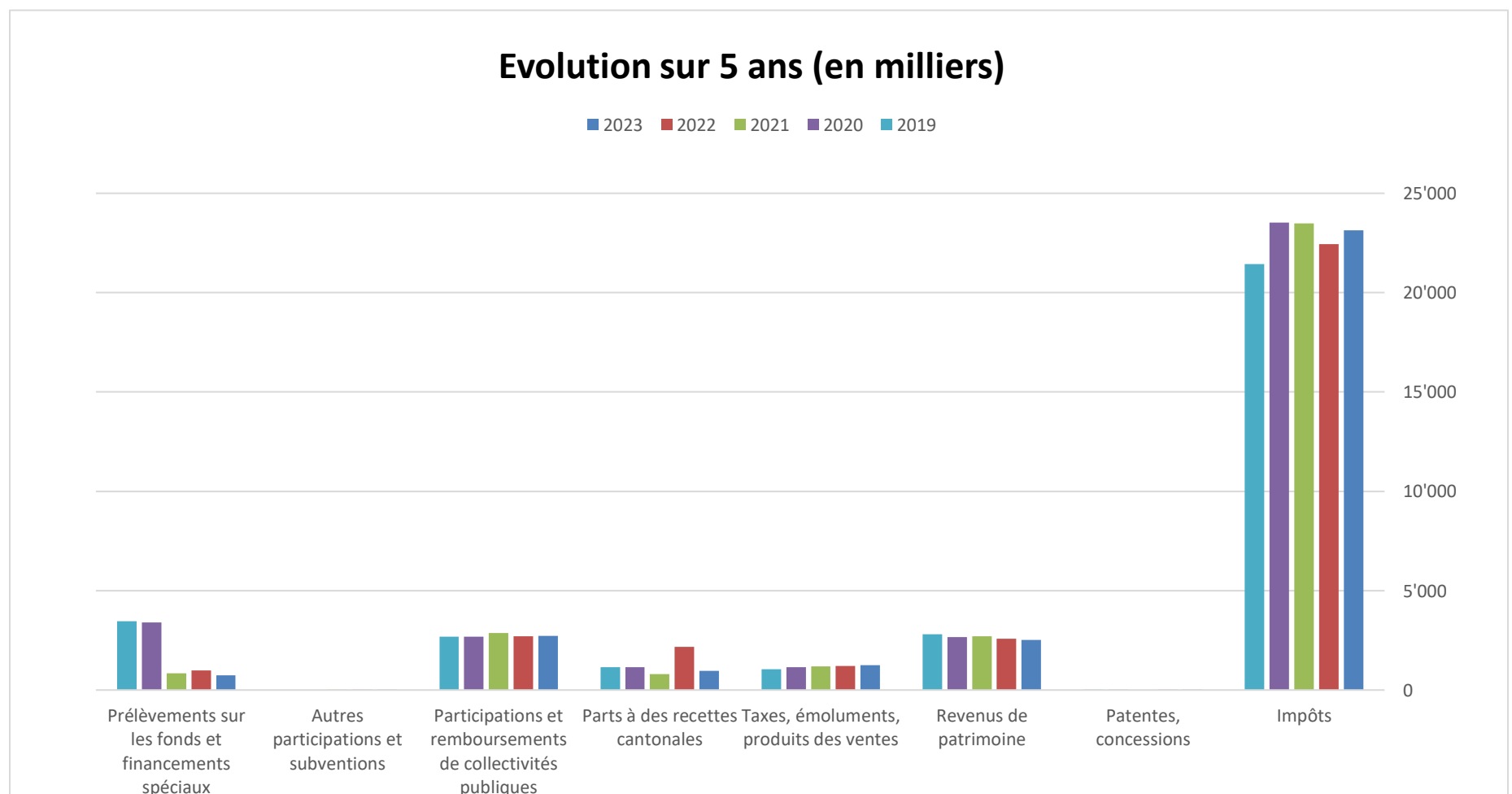


Comptes 2023 - Annexe IV - Analyse des revenus

	Revenus	% du total	2022	2023	Budget 2023
Impôts					
400	Impôts sur le revenu et la fortune	20'854'388.75	19'152'578.42	19'965'150	
401	Impôts sur le bénéfice net et le capital des personnes morales	162'636.15	200'033.25	165'000	
402	Impôt foncier	1'430'339.50	1'392'543.40	1'365'000	
	Impôts liés au taux d'imposition *	22'447'364.40	20'745'155.07	21'495'150	
404	Droits de mutations	653'770.15	1'668'847.20	1'000'000	
405	Impôts sur les successions et donations	6'454.80	-7'167.70	150'000	
406	Impôts et taxes sur la possession et la dépense	29'245.00	26'101.00	36'000	
409	Impôts récupérés après défalcation	9'375.27	2'961.22	20'000	
44	Parts à des recettes fiscales cantonales	959'479.30	2'165'289.70	960'000	
	Impôts conjoncturels	1'658'324.52	3'856'031.42	2'166'000	
	Total impôts	24'105'688.92	24'601'186.49	23'661'150	
Autres recettes					
45	Participations et remboursements de collectivités publiques	2'733'816.68	2'697'173.33	2'788'187	
41	Patentes, concessions	850.00	300.00	300	
42	Revenus de patrimoine	2'511'038.12	2'578'290.37	2'581'172	
43	Taxes, émoluments, produits des ventes	1'249'647.79	1'220'606.14	1'169'150	
46	Autres participations et subventions	4'000.00	6'979.45	0	
	Autres recettes	6'499'352.59	6'503'349.29	6'538'809	
	Total des revenus avant prélèvements sur les fonds de réserve	30'605'041.51	31'104'536	30'199'959	
48	Prélèvements sur les fonds et financements spéciaux	286'513.82	608'257.27	145'000	
49	Imputations internes	452'605.58	376'553.35	404'107	
	Total des revenus	31'344'160.91	32'089'346.40	30'749'066	
	Taux d'imposition	57.00	57.00	57.00	
	* Valeur du point d'impôt	390'832.20	361'251	373'336	



	2023	2022	2021	2020	2019
4 Total	31'344'160.91	32'089'346	31'906'980	34'570'078	32'609'819
40 Impôts	23'146'209.62	22'435'897	23'494'233	23'517'384	21'441'693
41 Patentes, concessions	850.00	300	0	50	250
42 Revenus de patrimoine	2'511'038.12	2'578'290	2'712'583	2'664'143	2'817'544
43 Taxes, émoluments, produits des ventes	1'249'647.79	1'220'606	1'195'993	1'144'585	1'041'433
44 Parts à des recettes cantonales	959'479.30	2'165'290	798'686	1'157'313	1'149'725
45 Participations et remboursements de collectivités publiques	2'733'816.68	2'697'173	2'862'010	2'689'415	2'694'778
46 Autres participations et subventions	4'000.00	6'979	2'000	0	0
48+49 Prélèvements sur les fonds et financements spéciaux	739'119.40	984'811	841'474	3'397'188	3'464'396





Comptes 2023 - Annexe V - Détail du résultat

	2023	2022	Budget 2023
Résultat avant amortissements et réserves	1'248'828.99	2'438'673.44	-1'714'651.00
Amortissements obligatoires du patrimoine administratif (331)	-865'864.00	-869'990.09	-862'297.00
Attributions (-) / prélèvements (+) financements spéciaux (381 - 481)	34'886.57	6'938.64	0.00
Résultat après amortissements obligatoires + financements spéciaux	417'851.56	1'575'621.99	-2'576'948.00
Amortissements supplémentaires du patrimoine administratif (332)	-35'164.05	-403'935.93	0.00
Amortissements du patrimoine financier (330)	-607'740.17	-535'926.65	-555'875.00
Transfert des réserves aux engagements fonds spéciaux (Pot Commun)	0.00	-182'945.90	0.00
Attributions (-) / prélèvements (+) fonds de réserve obligatoires + rénovations (380 - 480)	-460'528.14	-108'190.28	-496'488.00
Résultat avant attribution aux réserves	-685'580.80	344'623.23	-3'629'311.00
Attributions aux fonds de réserve (résultat de l'exercice)	0.00	0.00	0.00
Résultat de l'exercice	-685'580.80	344'623.23	-3'629'311.00



Annexe VI - Réserves au 31.12.2023

No compte	Désignation	Situation au 01.01.2023	Versements	Utilisé	Transfert	Situation au 31.12.2023
9280	Fonds alimentés par des recettes affectées	91'593.78	13'084.59	0.00	0.00	69'791.80
9280.010	Réserve pour épuration (taxes encaissées)	7'238.25	0.00	0.00	0.00	7'238.25
9280.044	Réserve pour remplacement d'arbres	11'000.00	0.00	950.00	0.00	10'050.00
9280.045	Réserve pour dicastère déchets	33'936.57	0.00	33'936.57	0.00	0.00
9280.141	Réserve énergie électrique (taxes encaissées)	39'418.96	13'084.59	0.00	0.00	52'503.55
9281	Fonds de renouvellement et de rénovation	4'363'347.76	691'175.80	114'168.20	0.00	4'940'355.36
9281.002	Fonds de renouvellement véhicules, machines et matériel	1'024'331.42	248'855.80	22'100.65	0.00	1'251'086.57
9281.003	Fonds de rénovation - bâtiments + équipements	2'969'294.30	442'320.00	40'494.30	0.00	3'371'120.00
9281.004	Fonds de rénovation - routes + infrastructures	369'722.04	0.00	51'573.25	0.00	318'148.79
9282	Fonds de réserve	2'920'760.80	1'513'405.00	1'642'969.05	0.00	2'791'196.75
9282.001	Provision pour débiteurs douteux	1'607'805.00	1'513'405.00	1'607'805.00	0.00	1'513'405.00
9282.002	Provision pour réévaluation facture sociale	125'000.00	0.00	0.00	0.00	125'000.00
9282.003	Fonds de réserve pour constructions futures	636'079.58	0.00	35'164.05	0.00	600'915.53
9282.004	Fonds de réserve bloqué (crédits d'investissement votés)	487'043.92	0.00	0.00	0.00	487'043.92
9282.005	Fonds de réserve pour ristourne d'impôts	0.00	0.00	0.00	0.00	0.00
9282.006	Fonds de réserve indemnités de départ des municipaux	0.00	0.00	0.00	0.00	0.00
9282.007	Fonds de réserve DISREN	0.00	0.00	0.00	0.00	0.00
9282.010	Fonds de réserve générale	64'832.30	0.00	0.00	0.00	64'832.30
Totaux		7'375'702.34	2'217'665.39	1'757'137.25	0.00	7'801'343.91



Annexe VII - Investissements du patrimoine administratif sur 5 ans

No compte	Désignation	2023	2022	2021	2020	2019
5	Dépenses	370'341.55	332'249.42	2'814'053	3'114'179	5'574'728
50	Investissements	219'792.35	168'354.74	2'476'764	2'773'981	4'969'110
501	Ouvrages de génie civil et d'assainissement	29'230.10	81'126.48	966'428	1'370'755	1'594'766
503	Bâtiments et constructions (admin.)	169'721.95	50'044.10	1'439'935	1'003'567	1'148'048
504	Installations des services industriels	0.00	0.00	0	0	0
506	Machines, mobilier et véhicules	11'094.80	37'184.16	70'400	399'659	2'226'295
509	Autres biens	9'745.50	0.00	0	0	0
52	Prêts et participations permanentes	0.00	0.00	0	0	0
525	Autres prêts et participations	0.00	0.00	0	0	0
56	Subventions d'investissements	0.00	59'690.44	0	1'346	59'690
562	Communes et associations de communes	0.00	59'690.44	0	1'346	59'690
58	Autres investissements	150'549.20	104'204.24	337'289	338'853	545'928
581	Indemnités d'expropriations	0.00	0.00	0	0	0
589	Autres dépenses d'investissements	150'549.20	104'204.24	337'289	338'853	545'928
6	Recettes	952'662.03	1'375'308.37	1'291'857	1'663'016	1'098'205
61	Participations de tiers	2'215.98	0.00	83'434	36'910	923
619	Participations de tiers	2'215.98	0.00	83'434	36'910	923
62	Remboursements de prêts et de participations permanentes	0.00	0.00	0	0	0
625	Autres remboursements	0.00	0.00	0	0	0
66	Subventions	49'418.00	101'582.35	106'379	175'888	127'408
661	Canton	0.00	41'866.00	54'640	175'888	127'408
662	Communes et associations de communes	0.00	0.00	41'739	0	0
669	Autres subventions	49'418.00	59'716.35	10'000	0	0
68	Reprises des amortissements et réserves	901'028.05	1'273'726.02	1'102'044	1'450'218	969'874
681	Reprises des amortissements ordinaires	865'864.00	869'990.09	663'512	518'590	510'383
682	Reprises des amortissements complémentaires	0.00	0.00	0	0	0
689	Reprises des réserves	35'164.05	403'735.93	438'532	931'628	459'490



Annexe VIII - Investissements du patrimoine financier sur 5 ans

No compte	Désignation	2023	2022	2021	2020	2019
5	Dépenses	54'174.55	60'187.05	642'808	1'542'202	1'261'267
50	Investissements	54'174.55	60'187.05	642'808	1'542'202	1'261'267
513	Bâtiments et constructions	52'512.20	27'752.60	632'820	227'684	1'217'470
516	Mobilier, machines et véhicules	0.00	0.00	0	0	0
519	Autres biens	1'662.35	32'434.45	9'988	1'314'518	43'797
6	Recettes	538'352.35	535'926.65	472'590	465'872	653'786
64	Participations de tiers	30'000.00	0.00	0	0	0
649	Participations de tiers	30'000.00	0.00	0	0	0
66	Subventions	0.00	0.00	0	0	9'900
661	Canton	0.00	0.00	0	0	9'900
67	Reprises des amortissements et réserves	508'352.35	535'926.65	472'590	465'872	643'886
671	Reprises des amortissements ordinaires	508'352.35	502'573.45	472'590	465'872	445'480
672	Reprises des amortissements complémentaires	0.00	33'353.20	0	0	0
679	Reprises des réserves	0.00	0.00	0	0	198'406

Commune de Founex

Annexe IX - Planification financière

Année de référence	2023	2024	2025	2026	2027	2028
Nombre d'habitants	3'763	3'802	3'812	3'822	3'832	3'842

Charges de fonctionnement 29'455'600 Revenus de fonctionnement 30'605'042

Intérêts passifs 281'827 Intérêts des actifs 95'821
 Actif disponible fin d'année 14'276'940 Endettement total fin d'année 34'612'092
 Taux moyen de la dette de l'actif disp. 0.81% 0.67%

RUBRIQUES	2023	2024	2025	2026	2027	2028
Dépenses d'investissement (DI)	424'516	3'170'150	11'740'750	12'860'000	2'500'000	1'000'000
Recettes d'investissement (RI)	81'634	425'590	1'425'000	100'000	0	0
Dépenses investissements nets	342'882	2'744'560	10'315'750	12'760'000	2'500'000	1'000'000
Charges de fonctionnement	29'173'774	29'568'683	29'750'673	29'933'936	30'118'483	30'304'323
Intérêts passifs	281'827	289'369	315'501	419'584	484'440	481'377
Charges de fonctionnement	29'455'600	29'858'052	30'066'173	30'353'520	30'602'923	30'785'700
Revenus de fonctionnement	30'509'221	30'804'670	31'103'073	31'404'461	31'708'862	32'016'307
Intérêt actif	95'821	64'689	33'558	33'558	33'558	33'558
Revenus de fonctionnement	30'605'042	30'869'359	31'136'631	31'438'018	31'742'420	32'049'865
Marge d'autofinancement	1'149'441	1'011'306	1'070'458	1'084'498	1'139'497	1'264'165
Modification endettement net	-806'559	1'733'254	9'245'292	11'675'502	1'360'503	-264'165
Endettement total fin année	34'612'092	27'068'405	36'313'698	47'989'199	49'349'702	49'085'538
Emprunts 921+922+923	33'173'233	25'629'546	34'874'839	46'550'340	47'910'843	47'646'678
Actif disponible	14'276'940	5'000'000	5'000'000	5'000'000	5'000'000	5'000'000
Endettement net	20'335'152	22'068'405	31'313'698	42'989'199	44'349'702	44'085'538

RATIOS

MA/EN Capacité financement end.	5.65%	4.58%	3.42%	2.52%	2.57%	2.87%
MA/RFE Capacité autofinancement	3.76%	3.28%	3.44%	3.45%	3.59%	3.94%
INP/RFE Quotité des intérêts	0.92%	0.94%	1.01%	1.33%	1.53%	1.50%
MA/DIN Degré autofinancement	335.23%	36.85%	10.38%	8.50%	45.58%	126.42%
Endettement net par habitant	5'404	5'804	8'215	11'248	11'574	11'475
Endettement total par habitant	9'198	7'120	9'526	12'556	12'878	12'776

**Comptes de Fonctionnement
Exercice 2023**

**Comptabilité
CO - Commune de Coppet SDIS Terre-Sainte**

Compte	Désignation	Comptes 2023		Budget 2023		Comptes 2022	
		Charges	Revenus	Charges	Revenus	Charges	Revenus
655	SDIS TERRE-SAINTE	590'867.25	590'867.25	546'220.00	546'220.00	493'210.02	561'510.51
655.300.3	Jetons présence "Commiss.Feu"	1'970.00		4'200.00		2'780.00	
655.301.3	Soldes des cadres & sapeurs	249'554.50		228'000.00		227'486.00	
655.303.0	Cotisations AVS-AI-APG-AC	8'036.75		10'000.00		7'163.10	
655.306.9	Indemn. & remb. frais divers	1'035.90		2'500.00		1'782.00	
655.309.9	Frais div. format. & instruct.	14'907.62		23'000.00		12'933.35	
655.310.1	Imprimés et fournitures bureau	927.01		2'300.00		639.65	
655.310.2	Frais abonn.,journaux, etc.	17'652.55		19'750.00		17'377.10	
655.311.1	Achats mobil.,mat. & mach.bur.	3'103.85		6'550.00		3'194.80	
655.311.4	Achats matér.& mach.non ECA	11'570.71		15'000.00		14'567.15	
655.312.3	Electricité	8'569.60		9'000.00		5'729.71	
655.312.4	Chauffage	9'882.20		12'000.00		18'737.44	
655.313.3	Produits & petit mat.nettoyage	1'139.35		1'000.00		339.90	
655.314.1	Entretien des locaux	2'953.10		3'000.00		3'987.94	
655.315.1	Entret.mobil.,mat.& mach.bur.	462.54		1'000.00		420.05	
655.315.4	Entret.matér.& mach.d'interv.	4'555.04		4'000.00		3'222.10	
655.315.5	Entret. des véhicules	31'742.31		31'000.00		17'202.64	
655.316.1	Loyer de la caserne	105'000.00		105'000.00		105'000.00	
655.317.0	Frais réceptions & manifest.	19'288.90		16'000.00		12'078.95	
655.318.1	Frais de ports & CCP	171.90		1'000.00		194.95	
655.318.2	Frais téléphones	2'395.10		2'500.00		2'281.80	
655.318.3	Frais bancaires	60.00		70.00		92.39	
655.318.4	Frais de poursuites	-		50.00		-	
655.318.5	Honoraires div.& visit.médec.	3'741.56		3'000.00		695.00	
655.318.6	Primes d'assurances	6'577.80		8'200.00		7'263.30	
655.318.9	Honoraires Commune Boursière	7'000.00		7'000.00		7'000.00	
655.319.10	Taxe ordures	1'054.50		1'100.00		1'040.70	
655.380.1	Attrib.fds renouv.mat.,vhc,mobil.,etc.	77'514.46		30'000.00		20'000.00	
655.435.40	Ventes de matériel et équip.		-		-		2'100.00
655.435.6	Fact.services & interv.à tiers		19'499.00		18'000.00		19'881.00
655.436.20	Remb.frais poursuites & divers		20.00		-		2'366.70
655.441.2	Part à la taxe sur le CO2		30.60		-		34.80
655.452.10	Particip. des Communes		414'020.00		414'020.00		397'982.76
655.465.1	Subsides de l'ECA		157'297.65		114'200.00		139'145.25

Commentaires :

- 655.301.3 Le dépassement provient du nombre d'interventions, 100 cette année contre 82 en 2022.
- 655.309.9 Un montant pour une formation spécifique des porteurs d'appareils respiratoires était budgété mais n'a pas pu être organisée.
- 655.315.4 Dépassement dû à l'entretien du simulateur de la PROV (Protection Respiratoire de l'Ouest Vaudois), non prévu au budget.
- 655.315.5 Service complet du Pyro 91 pour expertise SAN.
- 655.317.0 Repas cours ECA, loc.bus concours FVSP 23, agapes prép. et remerc.concours 23, agapes Comité orga.concours 26. Compens.partielle ds 655.435.6.
- 655.318.5 Honor.avocats suite à la contestation d'une fact.de 2021, jugement CDAP, recours admis.
- 655.380.1 Les acomptes demandés étaient supérieurs aux coûts effectifs de l'année, la Commission du Feu a décidé de mettre la différence en réserve en prévision d'acquisitions à venir.
- 655.435.6 Interventions non couvertes par l'ECA et facturées, ainsi que le remboursement de frais de repas de cours ECA.
- 655.452.10 Le résultat à charge des communes représente un montant de Frs 21.39 par habitant (Frs 19.28 en 2022)
- 655.465.1 En plus des forfaits de base admis par l'ECA, il s'agit des participations versées sur divers cours cantonaux, interventions & système MIR.

Décompte 2023 des comptes du SDIS TS

NPA	Localité	Habitants 31.12.2022	Répartition annuelle du budget	Part 2023 à charge des Cmnes	Répartition du résultat 2023 (trop versé)
1279	BOGIS-BOSSEY	923	22'305.65	22'305.65	0.00
1279	CHAVANNES-DE-BOGIS	1'314	31'754.75	31'754.75	0.00
1290	CHAVANNES-DES-BOIS	1'019	24'625.65	24'625.65	0.00
1291	COMMUGNY	2'983	72'088.60	72'088.60	0.00
1296	COPPET	3'184	76'946.00	76'946.00	0.00
1297	FOUNEX	3'763	90'938.45	90'938.45	0.00
1295	MIES	2'226	53'794.55	53'794.55	0.00
1295	TANNAY	1'720	41'566.35	41'566.35	0.00
TOTAL		17'132	414'020.00	414'020.00	0.00
			Preuve	414'020.00	

BUDGET A REPARTIR	414'020.00	Frs	24.17	(coût p/habit.au 31.12.22 p/rapport au budg.)
CHARGE EFFECTIVE A REPARTIR	414'020.00	Frs	24.17	(coût effectif par habitant au 31.12.22)
RESULTAT A REPARTIR				
Preuve	0.00			

Le budget a été adopté par le bureau de la Commission du Feu en séance du 13.09.22

Le budget a été adopté par la Commission consultative du Feu en séance du 28.09.22

Les comptes ont été adoptés par le bureau de la Commission du Feu en séance du 10.04.24


Les comptes ont été adoptés par la Commission Intercommunale du Feu en séance du 23.04.24

Tableau OK, vérif. 08.04.24 à 17:40 / JMC présenté à Comm.Feu

Tableau OK, corrigé 25.04.24 à 16:40 / JMC suite à décision de la Comm. du Feu

NB : les habitants estimés pour le budget étaient de 17'260, soit un coût de : 23.99

Commune de Founex



Chapitre III

Conclusions

Conclusions

Au vu de ce qui précède, nous vous remercions, Monsieur le Président, Mesdames les Conseillères, Messieurs les Conseillers, de bien vouloir prendre les décisions suivantes :

LE CONSEIL COMMUNAL DE FOUNEX

Vu le préavis municipal N° 033/2021-2026 du 06 mai 2024

Où le rapport de la Commission de gestion

Attendu que cet objet a été régulièrement porté à l'ordre du jour

DÉCIDE

D'approuver le préavis municipal N° 033/2021-2026

D'accepter le dépassement du budget tel que présenté à la page 15 du rapport de gestion, soit :

- CHF 27'757.20 pour le compte n° 101.3185.000

D'approuver le rapport de gestion 2023

D'adopter les comptes de la commune pour l'année 2023, dont les totaux se présentent comme suit :

	Actif		Passif	
Bilan	CHF	50'648'551.61	CHF	49'962'970.81
Résultat de l'exercice			CHF	685'580.80
Balance	CHF	50'648'551.61	CHF	50'648'551.61

	Charges		Revenus	
Compte de fonctionnement	CHF	32'029'741.71	CHF	31'344'160.91
Excédent de charges			CHF	685'580.80
Balance	CHF	32'029'741.71	CHF	32'029'741.71


De donner décharge

à la Municipalité et à la Boursière pour l'exercice 2023

Ainsi approuvé par la Municipalité le 13 mai 2024, pour être soumis à l'approbation du Conseil communal.

Au nom de la Municipalité :

le Syndic :
Lucie Kunz-Harris




le Municipal :
Laurent Kilchherr



le Secrétaire :
Daniel Brunner



la Boursière :
Samantha Kucharik





COMMUNE DE FOUNEX
Municipalité

Au Conseil communal de Founex

Rapport de gestion 2023

***Lié au préavis N° 033/2021-2026
concernant les comptes 2023***



Founex, le 16 avril 2024

TABLE DES MATIÈRES

<i>Introduction</i>	3
Conseil communal	4
Municipalité	7
<i>Administration générale - Personnel</i>	9
Secrétariat & Greffe municipal	10
Communication	11
Contrôle de l'habitant - Bureau des étrangers	12
Statistiques des habitants	12
Naturalisations	13
Scrutins 2023	13
<i>Aménagement du territoire</i>	14
Police des constructions	14
<i>Finances communales et sports</i>	15
Informatique	16
Conseil de Régie des Eglises - CRETS	17
<i>Patrimoine immobilier et police</i>	19
Police, sécurité, prévention	21
Sociétés locales	22
<i>Travaux publics - Culture - Social</i>	23
Gestion des déchets - ordures ménagères - déchetterie intercommunale	24
Transports publics	25
Mobilité	26
Aînés	26
Service social	27
Culture	28
<i>Développement durable</i>	29
Fonds énergie	30
Gestion des arbres	31
Cité de l'énergie	32
<i>Ecoles - Formation - Petite enfance</i>	33

Rapport de la Municipalité au Conseil communal sur sa gestion durant l'année 2023

Monsieur le Président,
Mesdames les Conseillères,
Messieurs les Conseillers,

Conformément aux dispositions

- De la loi du 28 février 1956 sur les Communes (art. 93c)
- De l'arrêté du Conseil d'Etat du 14 décembre 1979 sur la comptabilité des Communes (art. 34)
- Du règlement du Conseil communal de Founex du 27 août 2014 (art. 93)

la Municipalité a le plaisir de soumettre à votre approbation le présent rapport de gestion ainsi que les comptes communaux arrêtés au 31 décembre 2023.

Les comptes ont été présentés à la Commission de gestion le 6 mai 2024.

Les comptes de l'exercice sont présentés et commentés dans une brochure séparée.

Conseil communal

Composition du Conseil communal au 31 décembre 2023

Iftikhar Ahmed - ECDF	Philippe Farine - AdF	Gerhard Putman-Cramer - ECDF
Lucy Axam - ECDF	Alexandre Favero - <i>sans étiquette</i>	Nadia Quiblier Frei - AdF
Thierry Bessède - AdF	Dino Ferro - AdF	Massimiliano Ranieri - ECDF
Ana Cacioppo - <i>sans étiquette</i>	Solène Frei - <i>sans étiquette</i>	Nadine Ranieri - <i>sans étiquette</i>
Bertrand Cagneux - AdF	Alexandre Galletet - AdF	Philippe Schirato - AdF
Sylvain Camilo - ECDF	François Girardin - AdF	Robert Schmoll - ECDF
Emile Camilo - ECDF	Ari-Pekka Hameri – ECDF	Manuel Stern - ECDF
Bernard Cintas - ECDF	Isabelle Jacober Harel - ECDF	Cédric Stern - <i>sans étiquette</i>
Vincent Damba - ECDF	Varghese Joseph - AdF	Alexandre Süess - ECDF
Luc Deblue - ECDF	Nicolas Lockhart - ECDF	Nicolas Ulmer - AdF
Nicolas Debluë - ECDF	Philippe Magnenat - AdF	Simon Vaucher - ECDF
Michael Divià - ECDF	Rui Martins - ECDF	Pamela Walsh - AdF
Armand du Pontavice - AdF	Thomas Morisod - AdF	Florence Wargnier - AdF
Florence Dutruy - AdF	Serge Moser - AdF	Wilfried Wargnier - ECDF
Christian Dutruy - AdF	Caroline Muller - AdF	Samir Zitouni - AdF
Michel Dutruy - AdF	Silvio Müller - ECDF	
Letizia Farine - AdF	Andreas Müller - AdF	

Délégations des membres du Conseil communal au 31 décembre 2023

Bureau du Conseil			
Présidence	Manuel Stern - ECDF	Scrutateurs	Sylvain Camilo - ECDF
Vice-Présidence	Thomas Morisod - AdF		Caroline Muller-Gelissen - AdF
2^{ème} Vice-Présidence	Bernard Cintas - ECDF		
Secrétaire	Carole Jeanclaude	Scrutateurs suppléants	Letizia Farine - AdF
Secrétaire remplaçante	Claudine Luquiens		Alexandre Favero - ECDF
			Nadia Quiblier Frei - AdF
			Alexandre Süess - ECDF

Commission de gestion	
Alexandre Galletet <i>Président</i>	Christian Dutruy
Letizia Farine	Dino Ferro
Nicolas Lockhart	Wilfried Wargnier
Nicolas Ulmer <i>suppléant</i>	

Commission des finances	
Robert Schmoll <i>Président</i>	Vincent Damba
Nicolas Debluë	Armand du Pontavice
Philippe Farine	François Girardin
Gerhard Putman-Cramer	

Commission des routes	
Nadia Quiblier Frei <i>Présidente</i>	Iftikhar Ahmed
Sylvain Camilo	Letizia Farine
Philippe Magnenat	Rui Martins
Alexandre Süess	

Commission des constructions	
Letizia Farine <i>Présidente</i>	Lucy Axam
Sylvain Camilo	Bernard Cintas
Isabelle Jacober Harel	Serge Moser
Nicolas Ulmer	

Commission de l'énergie

Philippe Magnenat <i>Président</i>	Iftikhar Ahmed
Sylvain Camilo	Bernard Cintas
Serge Moser	Andreas Müller
Massimiliano Ranieri	

Commission des travaux

Serge Moser <i>Président</i>	Sylvain Camilo
Letizia Farine	Rui Martins
Alexandre Süess	Nicolas Ulmer
Wilfried Wargnier	

Délégués - Conseil Intercommunal de l'APEJ

Thierry Bessède	Isabelle Jacober Harel
Rui Martins	Thomas Morisod
Philippe Schirato	Bernard Cintas <i>suppléant</i>
Pamela Walsh <i>suppléante</i>	

Délégués - Conseil Intercommunal des SITSE

Emile Camilo	Bernard Cintas
Michel Dutruy	Alexandre Galletet
Rui Martins	Nicolas Ulmer
Michael Divià <i>suppléant</i>	Thomas Morisod <i>suppléant</i>

Commission des sports

Simon Vaucher <i>Président</i>	Thierry Bessède
Dino Ferro	Isabelle Jacober Harel
Varghese Joseph	Massimiliano Ranieri
Wilfried Wargnier	

Commission de l'urbanisme

Christian Dutruy <i>Président</i>	Lucy Axam
Bertrand Cagneux	Bernard Cintas
Luc Deblue	Christian Dutruy
Michel Dutruy	Andreas Müller

Commission du SIED

Iftikhar Ahmed	Emile Camilo
Nadia Quiblier Frei	

Délégués - Région de Nyon

Bernard Cintas	Philippe Schirato
Nicolas Deblue <i>suppléant</i>	Philippe Farine <i>suppléant</i>

Commission de recours

Nicolas Ulmer <i>Président</i>	Alexandre Galletet
Robert Schmoll	

Commission de mobilité

Florence Dutruy	Letizia Farine
Simon Vaucher	Florence Wargnier

Délégués - ORPC

Michel Dutruy

Séances du Conseil communal

Durant l'année écoulée, le Conseil communal s'est réuni à 5 reprises.

36 séances de Commissions se sont tenues et 28 rapports de ces dernières ont été émis. Cette période a également vu siéger les Commissions ad hoc relatives à la modification du Règlement du Conseil communal et à l'étude de fusion des Communes de Terre Sainte.

Résumé des décisions

Séance du 20 mars 2023 - sous la présidence de M. Thomas Morisod

- Préavis N° 019/2021-2026 - Etude d'un projet de fusion des huit communes de la région de Terre Sainte et son financement - **Approuvé**

Séance du 1^{er} mai 2023 - sous la présidence de M. Thomas Morisod

- Préavis N° 021/2021-2026 - Modification du Règlement du Conseil communal du 27.08.2014 - **Approuvé**
- Préavis N° 022/2021-2026 - Adoption du PA Creux du Loup II et modification du règlement du PPA La Meule - **Approuvé**
- Préavis N° 023/2021-2026 - Demande de crédit de CHF 1'018'400.00 TTC en vue de financer des aménagements routiers en mobilité douce aux chemins Balessert et de la Grande Coudre, ainsi que l'emprise de terrain nécessaire à la réalisation des travaux - **Approuvé**

Séance du 19 juin 2023 - sous la présidence de M. Thomas Morisod

- Préavis N° 024/2021-2026 - Demande de crédit de CHF 2'118'000.00 TTC concernant les travaux de rénovation des toitures et de production d'électricité par l'installation de cellules photovoltaïques sur le bâtiment de la salle de spectacles et du bâtiment du chemin des Chapelles 6 - **Approuvé**
- Préavis N° 025/2021-2026 - Comptes 2022 & Rapport de gestion - **Approuvé**
- Préavis N° 026/2021-2026 - Arrêté communal d'imposition 2024 - **Approuvé**

Séance du 30 octobre 2023 - sous la présidence de M. Manuel Stern

- Préavis N° 027/2021-2026 - Participation de CHF 338'670.00 au fonds régional de la Région de Nyon pour une mobilité collective et innovante pour la période 2024-2034 - **Approuvé**
- Préavis N° 028/2021-2026 - Demande de crédit d'un montant de CHF 35'000.00 TTC afin de créer la ligne budgétaire 2023 du compte n° 110.3092.000 « Administration - frais de recherche de personnel » en vue de la recherche d'un candidat pour le poste de secrétaire municipal - **Approuvé**
- Préavis N° 029/2021-2026 - Demande de crédit d'un montant de CHF 269'000.00 en vue de moderniser les installations lumineuses du Centre Sportif – **Approuvé**
- Préavis N° 030/2021-2026 - Demande de crédit complémentaire de CHF 6'327.10 en augmentation du préavis N° 91/2016-2021 portant sur la réfection du réseau EC au chemin des Chapelles – **Approuvé**

Séance du 11 décembre 2023 - sous la présidence de M. Manuel Stern

- Préavis N° 031/2021-2026 - Budget 2024 - **Approuvé**
- Préavis N° 032/2021-2026 – Demande de crédit de CHF 56'000.00 TTC pour l'acquisition d'un transporteur électrique de marque ISEKI pour le Service des extérieurs – **Approuvé**

Municipalité

Composition - Etat au 31.12.2023

Syndic	Lucie Kunz-Harris - ECDF
Vice-Syndique	Hervé Mange - AdF
Municipaux	Laurent Kilchherr - <i>sans étiquette</i> Emmanuelle Moser-Lehr - AdF Hervé Mange - AdF Christa von Wattenwyl - ECDF
Secrétaire municipale	-
Secrétaire municipal remplaçant	Ludovic Fantino

Répartition des Dicastères

Administration générale - Aménagement du territoire - Ecoles - Formation

Ressources humaines - Communications - Sécurité au travail - Naturalisations - Aménagement du territoire - Police des constructions - APEJ - ARSCO SA - Clinique dentaire scolaire

Responsable : **Lucie Kunz-Harris**

Remplaçant-e : *Vice-Syndic/Syndique en fonction*

Finances communales - Sports

Impôts et taxes - Economie - Tourisme - Régie des Eglises - Sports - Commission intercommunale des sports - Informatique - Protection civile - Assurances - Cimetière - Centre funéraire régional

Responsable : **Laurent Kilchherr**

Remplaçant : **Hervé Mange**

Développement durable - Environnement

Energies renouvelables - Fonds énergie - Développement durable - Services industriels, SITSE - Parcs, promenades, forêts - Arbres - Cours d'eau, rives, port

Responsable : **Christa von Wattenwyl**

Remplaçante : **Emmanuelle Moser-Lehr**

Travaux publics - Culture - Social

Routes, chemins, parkings - Transports publics - Mobilité - Déchets - ordures ménagères - SIED - CDIS - Défense incendie - Aide sociale - ARAS - Fondation La Côte - CMS - EMS - Culture - Jeunesse

Responsable : **Emmanuelle Moser-Lehr**

Remplaçante : **Christa von Wattenwyl**

Patrimoine immobilier - Police

Bâtiments communaux - Gérance des appartements communaux - Terrains et domaines agricoles - Internet - Sociétés locales - Location de salles - Installations sportives - Société coopérative du Port de Founex - Police

Responsable : **Hervé Mange**

Remplaçant : **Laurent Kilchherr**

Activités collégiales

La Municipalité se réunit tous les lundis matin à 8h30. Elle a siégé à 43 reprises courant 2023 en séance ordinaire. Lors de ces séances elle a pris un grand nombre de décisions liées à l'administration générale, la police des constructions, le patrimoine, la sécurité, les routes, les travaux publics, la réglementation, les finances ou le personnel, parmi tant d'autres. Par ailleurs, de nombreux mandataires et citoyens ont été reçus par la Municipalité lors de ses séances ordinaires afin de discuter de sujets spécifiques tels que les projets routiers, l'aménagement du territoire, la police des constructions, les règlements communaux, etc.

Représentations au sein des organisations intercommunales et régionales

La Municipalité est également très impliquée au sein de diverses associations intercommunales, commissions, sociétés anonymes, fondations ou autres.

Assemblée des Syndics de Terre Sainte - Syndic

Durant l'année 2023, les Syndics de Terre Sainte se sont réunis à 7 occasions. Les thèmes suivants ont notamment été abordés :

- Taxes communales
- Péréquation
- Piscine-Patinoire de Terre Sainte
- 3ème voie autoroutière
- Compostière de Terre Sainte
- Biodéchets méthanisables
- Fusion des Communes de Terre Sainte
- Plans Energie et Climat Communaux (PECC)
- Commission culturelle et Commission des sports

Assemblée des Syndics du District de Nyon - Syndic

Les Syndics du district de Nyon se sont réunis deux fois en 2023, soit le 16 mars et le 16 novembre. En ces deux occasions, les sujets suivants ont été abordés :

- Présentation de la LPrPNP, Loi sur la Protection du patrimoine naturel et arboré
- Festivités d'entrée en fonction du Président du Grand Conseil vaudois
- Règlementation de la lutte contre les chardons
- Election du membre du comité exécutif du Réseau Santé la Côte représentant les communes du district de Nyon
- Présentation de la procédure pénale et administrative en matière d'aménagement du territoire
- Présentation du projet LIFT
- Présentation du projet éolien d'Essertine-sur-Rolle

Région de Nyon - Conseil intercommunal

Le Conseil intercommunal de la Région de Nyon a siégé en 3 occasions au cours de l'année 2023. Lors de ces séances, 11 préavis ont été portés à l'ordre du jour et tous ont été adoptés.

Parmi les sujets soumis, il est à relever des mesures de réaménagements routiers en faveur de la mobilité, tout en mettant en place un fonds régional en vue de promouvoir cette dernière. Par ailleurs, la troisième phase du réseau agroécologique ECO Terre Sainte a été adoptée, de même que le complexe multisport de Colovray.

Les préavis peuvent être consultés en détails sur le site internet de la Région de Nyon.

Union des Communes Vaudoises - UCV

Au cours de l'année, l'UCV a notamment obtenu un accord historique auprès du Canton, s'agissant de la nouvelle péréquation intercommunale vaudoise (NPIV) et le financement de la participation à la cohésion sociale. L'Union a également obtenu un accord avec Airbnb afin de faciliter l'encaissement des taxes communales de séjour.

L'assemblée générale annuelle de l'UCV s'est par ailleurs tenue le 10 juin 2023, dans le cadre de la Journée des Communes vaudoises prenant place dans les communes de Montanaire et Boulens.

Association de Communes Vaudoises - AdCV

L'AdCV a organisé 3 assemblées générales en 2023. L'association a notamment œuvré en commun avec l'UCV dans le cadre de la NPIV et mené une consultation portant sur le projet de nouvelle loi sur l'énergie. L'AdCV a par ailleurs célébré son 20^{ème} anniversaire en 2023.

Administration générale

Administration générale

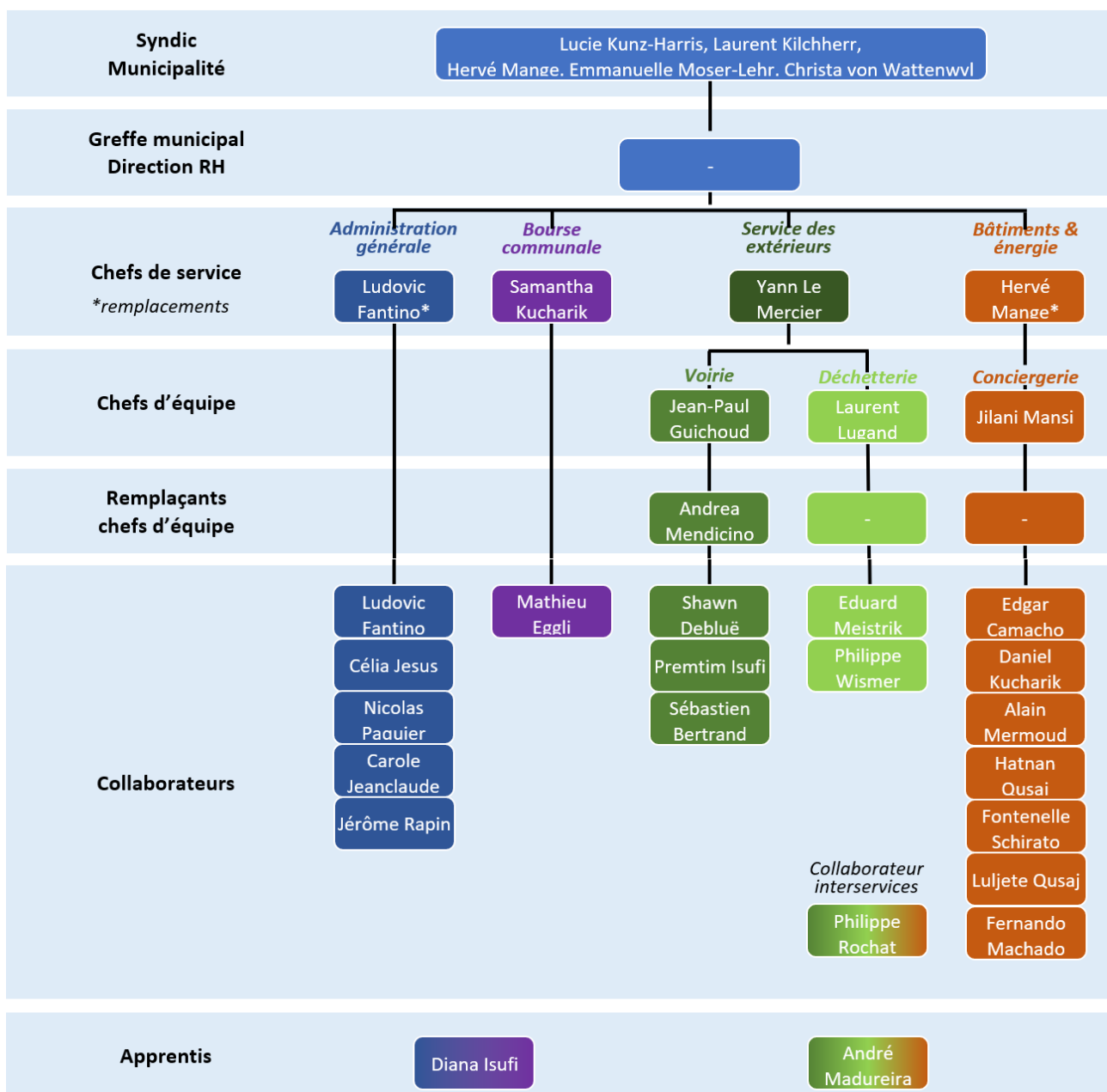
Ce dicastère gère les activités principales suivantes :

- Ressources humaines
- Communications
- Sécurité au travail
- Naturalisations
- Contrôle de l'habitant
- Bureau des étrangers



Mme Lucie Kunz-Harris
Syndic

Organigramme au 31.12.2023



Personnel communal

Départs en 2023

Nom	Service	Motif	Date
Nicolas Vincent	Bâtiments & Conciergerie	Démission	31.01.2023
Hélder Teixeira	Administration	Fin d'apprentissage	07.07.2023
Rafael Sugranes	Extérieurs & Voirie	Fin d'apprentissage	31.07.2023
Sylvie Decré	Administration	Démission	23.08.2023
Christophe Hermanjat	Bâtiments & Conciergerie	Licenciement	13.11.2023

Engagements en 2023

Nom	Service	Type de contrat	Date
Fernando Machado	Bâtiments & Conciergerie	Durée indéterminée	15.03.2023
André Madureira	Extérieurs & Voirie	Apprentissage – 3 ans	31.07.2023
Diana Isufi	Administration	Apprentissage – 3 ans	01.08.2023
Sophie Morand	Administration	Durée déterminée	01.10.2023

Formation

Conformément au Règlement du personnel, les collaborateurs demeurent encouragés à participer à toute formation utile dans le cadre de leurs fonctions. Dans cette optique, la Municipalité demeure ouverte aux propositions individuelles et/ou spontanées.

Au cours de l'année a été initié le projet d'établir un inventaire de l'ensemble des formations ayant été suivies pour chaque collaborateur. Ce document permettra de à terme mieux cerner les besoins des employés et de déterminer de potentielles formations complémentaires.

Jubilés du personnel communal

La traditionnelle broche du personnel a eu lieu le 16 août 2023. Comme de coutume, c'est au bord du ruisseau du Greny, sur la propriété de Jean-Pierre Debluë, à Châtaigneriaz, que les collaborateurs ont pu se retrouver.

Par ailleurs, le repas clôturant l'année s'est déroulé le 15 décembre 2023, au restaurant du Centre sportif.

Secrétariat & Greffe municipal

Secrétariat municipal

Outre ses différents rôles au sein de l'administration générale, le secrétariat municipal assure le fonctionnement des organes de la commune et veille à créer des conditions de travail permettant aux autorités de délibérer de manière optimale. Il est également l'interlocuteur de référence à disposition de la population.

Greffe municipale

Constitué du secrétaire municipal et de son assistant, le greffe municipal assure un grand nombre de tâches, à commencer par la coordination de l'administration générale et la tenue des séances de la Municipalité. Le binôme prépare les séances de Municipalité en amenant tous les éléments nécessaires à la prise de décision, assiste aux séances et veille que les décisions soient dûment transmises par le circuit administratif. Outre ces prérogatives, le greffe supervise entre autres les tâches de l'administration générale et gère la communication interne et externe.

Inspection annuelle des services communaux par la Préfecture de Nyon

Conformément à l'article 141 de la Loi sur les communes LC, M. Olivier Fargeon, Préfet du District de Nyon, a procédé à l'inspection annuelle de la Commune, ceci en date du 4 décembre 2023.

En effet, la Préfecture est chargée de surveiller régulièrement l'activité et la gestion des communes de leur district et d'en faire rapport au département en charge des relations avec les communes. Une fois par année, au moins, les Préfets doivent consulter les registres de procès-verbaux et autres registres communaux, ainsi que les comptes des communes.

Ont participé à cette séance les membres de la Municipalité, le président et la secrétaire du Conseil communal, le secrétaire municipal en fonction, la boursière communale ainsi que la préposée auprès du contrôle de l'habitant. C'est également un moment propice pour échanger au sujet des relations au sein de l'exécutif, avec le personnel communal, entre l'exécutif et l'organe délibérant, ainsi qu'avec les différentes associations intercommunales.

Communication

Journal communal

En raison d'une charge de travail considérable au sein de l'administration, seule deux éditions saisonnières du journal communal ont pu paraître en 2023, soit :

- N° 38 - Edition de printemps, parue le 5 mai 2023
- N° 39 - Edition d'hiver, parue le 15 décembre 2023

Tous-ménages

En 2023, outre le journal communal, les communications publiques par voie postale ont été les suivantes :

- Juillet 2023** - Flyer de la fête du 1er août
- Décembre 2023** - Agenda du ramassage des déchets encombrants 2024

Site internet

L'administration assure la mise à jour régulière du site internet. Celui-ci facilite l'accès aux divers formulaires tels que :

- Formulaires relatifs aux demandes de permis de construire, au contrôle de l'habitant, aux subventions, etc.
- Questionnaire annuel aux entreprises
- Règlementation
- Demande de permis de fouille ou d'utilisation temporaire du domaine public
- Demande d'obtention d'une carte EVPASS pour la recharge des véhicules électriques

Il permet également de prendre connaissance de la disponibilité des cartes CFF et CGN, des mises à l'enquête publique ayant cours, ainsi que de différentes actualités.

Contrôle de l'habitant – Bureau des étrangers

Le contrôle de l'habitant s'occupe des procédures relatives aux demandes de permis de séjour et d'établissement pour étrangers. Il s'occupe également d'établir différentes attestations, dont les documents d'identité. Le CdH tient à jour le registre des habitants, entreprises, le registre civique, et le registre des chiens. Il s'occupe également du contrôle des signatures liées aux initiatives et référendums.

Durant l'année 2023, le service a traité les dossiers suivants :

Mutations	Nb	Mutations	Nb
Arrivées	383	Naturalisations ordinaires et facilitées	95
Départs	366	Perte d'origine	4
Décès	16	Changements papiers/permis	488
Déménagements dans la Commune	80	Changements de nom	22
Divorces	16	Demandes de Cartes d'identité	59
Séparations	29	Actes de mœurs	18
Mariages	24	Attestations de domicile, de famille et de départ	922
Naissances	30		

Nombre d'habitants au 31.12.2023 des Communes de Terre Sainte

Commune	Hab.	Commune	Hab.	Commune	Hab.
Bogis-Bossey	983	Commugny	2'993	Mies	2'171
Chavannes-de-Bogis	1'394	Coppet	3'183	Tannay	1'715
Chavannes-des-Bois	1'011	Founex	3'792	Crans	2'424
Total					19'666
<i>Total sans Crans</i>					17'242

Source : SCRIS - Comprend les habitants établis et les fonctionnaires internationaux

Statistiques des habitants

Détails de la population au 31.12.2023 - 3792 habitants selon chiffres du SCRIS				
Type	Statut	Masculin	Féminin	Total
Suisses	Etablissement CH	886	946	1832
	Bourgeois CH	225	226	451
Total Suisses		1111	1172	2283
Etrangers	Etabli C	376	355	731
	Séjour B	199	188	387
	Fonctionnaires internationaux	172	165	337
	Personnes à protéger (permis N + F + S)	9	11	20
	Non attribués (en attente de papiers) (<i>non comptés dans chiffres SCRIS</i>)	2	9	11
	Familles de fonctionnaires internationaux (permis CI)	4	10	14
	Courte durée L (<i>non comptés dans chiffres SCRIS</i>)	6	3	9
Total Etrangers		768	741	1509
	Résidences secondaires			51
	Frontaliers G non-résidents			304

88 nationalités étrangères sont représentées au sein de notre Commune. Les cinq plus nombreuses sont la France avec 292 habitants, suivie du Royaume-Uni qui en compte 247, de l'Italie avec 121 ressortissants, des Etats-Unis avec 95 représentants et enfin le Portugal, qui ferme ce classement avec 75 habitants.

Recensement des chiens

Le recensement annuel des chiens dénombre, au 31 décembre 2023, 356 chiens sur le territoire de la Commune, pour un total de 289 propriétaires.

Naturalisations

Courant 2023, 27 nouvelles demandes de naturalisation ont été reçues, pour un total de 45 personnes à naturaliser.

Après plus de 10 ans de bons et loyaux services, M. Pierre-Alain Josseron, l'enquêteur en charge de l'établissement des rapports d'enquête, a convenu durant l'année qu'il prendra sa retraite le 1er juillet 2024. Durant sa riche carrière, il aura rencontré, pour l'ensemble des communes pour lesquelles il a œuvré, plus de 3'500 candidats, le tout en quelques 1'950 rendez-vous.

Ce n'est qu'arrivé à la fin de l'année que la Municipalité devait se déterminer quant au successeur de M. Josseron, décision qu'elle prendra finalement au début de l'année 2024.

Scrutins 2023 - Résultats de Founex

Objets fédéraux

Objets cantonaux

Objets communaux

Scrutin du 18 juin 2023

Objets	Electeurs inscrits	Nb de votants	Résultat	Participation
Pour la protection du climat	1'750	822	accepté	46.97%
Imposition minimale OCDE/G20	1'750	822	accepté	46.97%
Loi sur le climat et l'innovation	1'750	822	accepté	46.97%
Loi COVID-19	1'750	822	accepté	46.97%

Scrutin du 22 octobre 2023

Objets	Electeurs inscrits	Nb de votants	Résultat	Participation
Election au Conseil national	1'768	708	-	40.05%
Election au Conseil des Etats – premier tour	1'768	788	-	44.57%

Scrutin du 12 novembre 2023

Objets	Electeurs inscrits	Nb de votants	Résultat	Participation
Election au Conseil des Etats – second tour	1'764	653	-	37.02%

Aménagement du territoire

Aménagement du territoire

Ce dicastère gère les activités principales suivantes :

- Aménagement du territoire
- Police des constructions



Mme Lucie Kunz-Harris
Syndic

Aménagement du territoire

Révision du PACom et de son règlement

L'enquête publique qui s'étant tenue en 2022 a découlé sur quelques oppositions et observations, faisant que l'année 2023 a dû être focalisée sur leur traitement, ainsi qu'aux corrections qui doivent être apportées au projet, dont notamment le règlement des constructions. Dans ce cadre, des séances et des discussions sur ces différents sujets ont eu lieu toute au long de l'année, comprenant notamment une nouvelle séance le 25 septembre, avec Madame Christelle Luisier-Brodard, Conseillère d'Etat et Cheffe du Département des institutions, du territoire et du sport, laquelle était accompagnée du nouveau Directeur général de la DGTL, Monsieur Alain Turrati.

La préparation du dossier pour l'enquête complémentaire a ainsi pu débuter en vue de l'examen préalable du Canton, qui est la première étape.

PA Creux du Loup II & modification du PPA La Meule - Collège International de la Châtaigneraie

L'addenda au PA Creux du Loup et de la modification du PPA La Meule ont été acceptés par le Conseil Communal lors de la séance du 1er mai 2023, lors de cette même séance, le préavis concernant le projet d'aménagements routiers dans ce secteur a également été approuvé.

Police des constructions

La zone réservée fraîchement levée, il était prévu que le début d'année 2023 soit particulièrement chargé en demandes de permis de construire. Toutefois, la nécessité de devoir composer avec deux règlements sur la police des constructions a rendu l'exercice compliqué pour de nombreux mandataires. Cependant, après quelques mois de pratique la dynamique s'est installée et un total de 80 demandes de permis de construire a été reçu. Ceux-ci ont découlé sur la délivrance de 66 permis, comprenant les premières démolitions et reconstructions depuis l'instauration de la zone réservée. Il est à noter que l'entrée en vigueur la nouvelle loi sur la protection du patrimoine naturel et paysager (LPrPNP) au 1^{er} janvier 2023, a amené à de nouvelles exigences concernant le traitement des dossiers de permis de construire.

En conséquence de l'afflux des demandes d'autorisations, le service des constructions n'a pas été en mesure de planifier plus de deux journées de visites en vue de la délivrance des permis d'habiter/d'utiliser, sur toute l'année écoulée. Celles-ci ont malgré tout permis de délivrer une dizaine de ces permis.

Les annonces d'installations solaires ont par ailleurs été nombreuses, cette année encore. Au total, 42 dossiers ont été déposés, représentant plus de 2'730 m² de surfaces photovoltaïques et 4.6 m² de surfaces thermiques ajoutées. Depuis les premiers recensements débutés en 2015, Founex dispose ainsi de plus de 11'800 m² de panneaux photovoltaïques.

Finances communales et sports

Finances communales et sports

Ce dicastère gère les activités principales suivantes :

- Impôts et taxes
- Informatique et Internet
- Tourisme
- Protection civile
- Cimetière
- Régie des Eglises
- Sports
- Commission intercommunale des sports



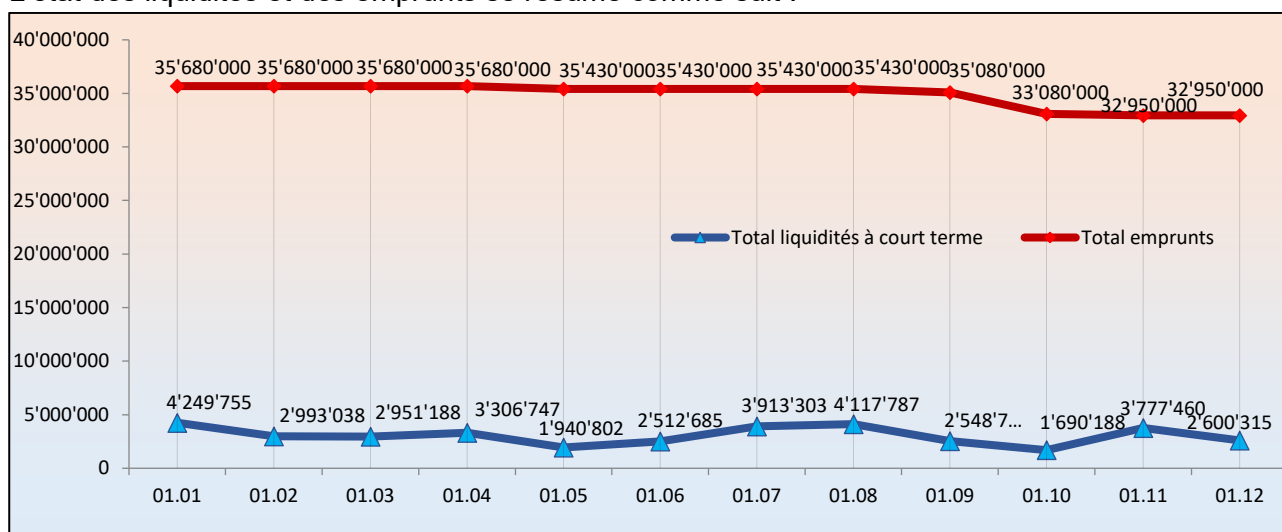
M. Laurent Kilchherr
Municipal

Finances

En 2023, la Municipalité a renouvelé deux emprunts :

- L'emprunt auprès de la SUVA de 3'000'000.00 à un taux de 0.29% a été renouvelé par un emprunt auprès du même établissement de 3'000'000.00 à un taux de 2.10%.
- L'emprunt auprès du Fonds de compensation AVS de 5'000'000.00 à un taux de 1.73% a été renouvelé par un emprunt auprès de la banque J. Safra Sarasin de 3'000'000.00 à un taux de 1.78%.

L'état des liquidités et des emprunts se résume comme suit :



Gestion budgétaire (hors amortissements et réserves)

Pour mémoire, lors de sa séance du 27 septembre 2021, le Conseil communal a accordé une autorisation de statuer de CHF 20'000.00 par poste du budget (préavis municipal N° 001/2021-2026) pour des dépenses imprévisibles et exceptionnelles. Il s'agit des postes qui sont sous le contrôle de la Municipalité ou du Bureau du Conseil Communal, soit sans les budgets établis par des organismes externes (administration fiscale, canton, etc.).

Pour l'année 2023, seul le compte suivant présente un écart vis-à-vis du budget :

N° compte	Libellé	Compte	Budget	Ecart
101.3185.000	Municipalité Honoraires et frais d'expertises	27'757.20	2'000.00	25'757.20

Médiation : 12'849.05

Honoraires d'avocat de la Municipalité lors de la médiation : 7'843.70

Honoraires d'avocat gestion RH : 7'064.45

Statistiques financières - Indicateurs financiers

Commune de Founex										
Années	2014	2015	2016	2017	2018	2019	2020	2021	2022	2023
Nombre habitants	3276	3372	3410	3788	3790	3772	3834	3822	3766	3763
COMPTES DE FONCTIONNEMENT										
Revenus RFE	27'179'000	28'249'625	29'626'861	28'489'069	29'374'734	29'145'422	31'172'890	31'065'506	31'104'536	30'605'042
Charges CFE	30'123'000	27'654'546	27'655'449	28'080'698	29'590'395	29'837'654	31'327'990	29'920'735	28'665'862	29'455'600
Marge d'autofinancement MA	-2'944'000	595'079	1'971'413	408'371	-215'661	-692'232	-155'101	1'144'771	2'438'673	1'149'441
COMPTES D'INVESTISSEMENTS										
Dépenses	8'963'620	3'535'011	3'439'736	2'548'381	3'715'658	6'835'995	4'656'381	3'456'861	392'436	424'516
Recettes	540'000	159'691	0	51'894	56'691	138'231	212'798	189'813	101'782	81'634
Investissement net DIN	8'423'620	3'375'319	3'439'736	2'496'487	3'658'967	6'697'764	4'443'583	3'267'048	290'654	342'882
BILAN FIN D'ANNEE										
Actif disponible AD	14'515'104	16'732'560	16'171'354	13'850'096	13'580'089	9'887'349	16'437'391	15'749'225	16'970'704	14'276'940
Endettement total ET	13'329'159	18'326'855	19'233'973	19'000'831	22'605'452	26'302'790	37'421'699	38'855'809	38'112'415	34'612'092
Endettement net EN	-1'185'945	1'594'295	3'062'619	5'150'735	9'025'363	16'415'441	20'984'308	23'106'584	21'141'711	20'335'152
Modification EN		2'780'240	1'468'324	2'088'116	3'874'628	7'390'078	4'568'867	2'122'276	-1'964'873	-806'559
RATIOS										
MA/EN	248.24%	37.33%	64.37%	7.93%	-2.39%	-4.22%	-0.74%	4.95%	11.53%	5.65%
MA/RFE	-10.83%	2.11%	6.65%	1.43%	-0.73%	-2.38%	-0.50%	3.69%	7.84%	3.76%
MA/DIN	-34.95%	17.63%	57.31%	16.36%	-5.89%	-10.34%	-3.49%	35.04%	839.03%	335.23%
INP/RFE	1.44%	2.16%	0.62%	0.64%	0.62%	0.64%	0.73%	0.88%	0.87%	0.92%
Intérêts passifs	391'000	610'867	183'381	181'889	182'687	187'590	226'289	273'193	271'644	281'827
Croissance annuelle moyenne Revenus		1.26%								
Croissance annuelle moyenne Charges		-0.22%								

Informatique

Au cours de l'année, la Commune a obtenu le label cybersafe, gageant de la bonne gestion de la cybersécurité au sein des équipes, notamment de l'administration communale. Une Directive interne a par ailleurs été établie afin d'assurer la reprise des systèmes en cas de défaillance informatique.

Des mises à jour des logiciels métiers ont par ailleurs été appliquées, apportant un certain lot de nouveautés et un gain d'ergonomie. Cela a été le cas pour la GED et cet effet est attendu en 2024 pour la suite Ofisa comprenant le contrôle des habitants et la comptabilité. A la fin de l'année 2023, la Municipalité souscrivait à la solution de gestion de séances « eSéances », afin de remplacer le logiciel plus que vieillissant XpertMeeting, utilisé depuis 2006.

Concernant le matériel, trois postes de travail ont par ailleurs été remplacés au sein de l'administration.

Protection civile ORPC

M. Laurent Kilchherr est membre de la Commission de Gestion et des Finances de l'ORPC depuis le début de la présente législature.

En 2023, le Conseil intercommunal de l'ORPC s'est réuni en 2 occasions. Parmi les sujets abordés, il a notamment été question d'un crédit d'étude pour la mise en sécurité et conformité du bâtiment du CEP, et la modification du Règlement du Conseil intercommunal.

Par ailleurs, les comptes de fonctionnement 2023 de l'ORPC se sont bouclés comme suit :

Charges	CHF	2'176'047.19
Revenus	CHF	2'441'057.02
Coût par habitant	CHF	20.67
A charge de Founex	CHF	77'770.60

Conseil de Régie des Eglises - CRETS

Le CRETS est composé d'un membre de l'exécutif de chacune des Communes précitées. Assistent également à ses séances un représentant de la Paroisse protestante et un représentant de la Paroisse catholique. Pour la législature 2021-2026, le Comité est composé comme suit :

Présidente	Vanessa Green - Municipale - Chavannes-des-Bois
Vice-Président	Laurent Kilchherr - Municipal - Founex
Bourse	Samantha Kucharik - Founex
Secrétariat	Claudine Luquiens

En règle générale, le Conseil se réunit au moins deux fois par an pour approuver le budget et les comptes. Les communes participantes versent au début de chaque année une somme par habitant qui permet au CRETS de remplir ses obligations, régies par la Loi sur les relations entre l'Etat et les Eglises reconnues de droit public.

En ce qui concerne l'exercice 2023, la participation des Communes s'est élevée à CHF 17.00 par habitant.

Centre funéraire régional

Cette entente intercommunale comprend un Comité composé de 7 personnes, soit 5 représentants des Communes du district et 2 représentants de la Commune de Nyon. Ce Comité a les compétences d'établir la politique générale d'exploitation, d'exercer la surveillance générale et de se prononcer sur les répartitions financières adéquates.

Les frais effectifs d'exploitation font l'objet de comptes annuels spécifiques, tenus et contrôlés par la Commune de Nyon, bouclés au 31 décembre de chaque année. Ils sont approuvés par le Comité précité et révisés par une fiduciaire externe.

La participation pour l'année 2023 s'est élevée à CHF 7'091.05, soit CHF 1.8844/habitant.

Sports

Projet Ludis

Poursuivant le projet de développer des aménagements au Centre sportif dans le cadre du PPA des Cuttemers, la Municipalité a déposé un préavis d'intention auprès du Conseil communal lors de sa séance du 20 mars 2023, ceci afin de déterminer si la Commune devait continuer ses démarches débutées avec la société OneGolf, ou initier un projet qui lui est propre.

Le vote de ce préavis n'était toutefois que consultatif, sans engager le Conseil sur un montant financier. Il avait notamment pour but d'éviter d'entamer des démarches administratives coûteuses et chronophages autour de deux projets distincts. Quel que soit le projet final retenu, un nouveau préavis était planifié pour le valider.

Néanmoins, le vote du préavis d'intention s'est terminé sur un résultat ex-aequo. Décision a alors été prise de mettre le projet communal en suspens, partant du principe que l'élaboration du projet de la société OneGolf, désormais dénommé « Ludis », n'impliquait pas une charge administrative et des dépenses considérables, celui-ci étant porté par des acteurs privés.

Il s'en est dès lors suivi le développement du projet Ludis, tout au long de l'année. Dans ce cadre, la population a notamment été informée de ce projet et un sondage lui a été soumis afin de faire une analyse de marché. Parallèlement, les responsables du projet démarchaient des investisseurs.

Circuit pumptrack

Du 27 juillet au 29 août 2023, un circuit pumptrack mobile a été mis en place au Centre sportif, à disposition de la population. Celui-ci était mis à disposition par le service cantonal de l'éducation du physique et du sport. Pour information, un pumptrack est un circuit fermé fait de bosses et de virages relevés pouvant être parcouru par tous les engins à roues et roulettes non-motorisés, à savoir les vélos, les trottinettes, les skateboards ou les patins à roulettes.

Outre ces réalisations locales, la Commune continue de soutenir financièrement différentes associations et sociétés promouvant le sport. Ces aides ont pu prendre soit la forme de dons, soit la fourniture de bons communaux servant de lots podiums.

Suisse.bouge

Founex a été inscrite pour la 1ère fois au challenge « Suisse.bouge ». Il s'agit d'une sorte de compétition sportive entre les communes participantes de toute la Suisse. Un week-end d'activités a été organisé regroupant plusieurs sociétés locales ainsi que des acteurs économiques privés du village qui sont actifs autour du domaine du sport.

Critérium de Céligny

Founex a participé tant financièrement que logistiquement à cette course cycliste organisée dans le village voisin de Céligny. Celui-ci a rencontré un vif succès en proposant des courses ouvertes à toutes classes d'âge

Patrimoine immobilier et police

Patrimoine immobilier - Police et sécurité

Ce dicastère gère les activités principales suivantes :

- Bâtiments communaux
- Gérance
- Terrains communaux
- Internet
- Société Coopérative du Port
- Société Coopérative du Port
- Location de salles
- Sociétés locales



M. Hervé Mange
Municipal

Patrimoine immobilier – Généralités & Projets en lien avec le patrimoine

La concertation avec les représentants de la société OneGolf en vue de construire un practice de golf depuis un local offrant une infrastructure de restauration, un mini-golf, un mur de grimpe et des terrains de padel s'est poursuivi en 2023. Comme évoqué plus haut dans la partie dédiée aux sports, le projet « Ludis » en partenariat public-privé, ainsi qu'une alternative communale présentant d'autres choix sportifs, ont été présentés à une Commission du Conseil communal, puis à l'ensemble de ce dernier lors de sa séance plénière du 20 mars 2023, ceci afin qu'ait lieu une prise de position de principe. Cette démarche initiée par le biais du préavis d'intention N° 020/2021-2026 était ainsi conforme aux engagements pris d'introduire une démarche participative. Le vote consultatif a donné un résultat de 17 votes pour le projet Ludis, 17 votes en faveur du projet public et 7 abstentions.

En automne 2023, un sondage réalisé auprès des ménages de Terre Sainte a été lancé par la société OneGolf. Son contenu, bien que non-réalisé sous son égide, avait été validé par la Municipalité. Au vu de ses résultats, la société OneGolf a été confortée dans l'idée de poursuivre l'élaboration de son projet. La Municipalité a quant à elle décidé de poursuivre sa collaboration pour amener ce projet à maturité et le soumettre au suffrage du Conseil, voire auprès des citoyens de Founex le cas échéant.

Dans le cadre du legs Vulliez et du respect des dispositions testamentaires du défunt, les discussions avec la Fondation de la Clairière au sujet de la création d'appartements protégés, n'ont pas abouti. En effet, la Fondation était à la recherche d'un projet plus important que celui envisageable actuellement au centre de Founex. En ce qui concerne la revente de la parcelle N° 255, les démarches ont été poursuivies tout au long de l'année pour s'assurer de la conformité du processus. Celui-ci devait aboutir avant l'été 2024.

L'étude du projet immobilier proposé par la Coopérative d'habitation « Des Plantaz », visant au développement de logements abordables et ayant pour but de revaloriser la parcelle communale N° 11, s'est conclu par une décision de non-poursuite par la Municipalité. Cette dernière privilégiera finalement un développement en propre.

A la suite de l'étude technique lancée et réalisée en 2022, le préavis visant à la réalisation de la réfection de la toiture de la salle de spectacles et des locatifs de Chapelles 6, ainsi qu'à la pose de panneaux solaires photovoltaïques, a été présenté et accepté par le Conseil Communal le 19 juin 2023, par le biais du préavis N° 24/2021-2026.

Enfin, à la suite de l'ouverture du bureau postal au sein de l'épicerie Volg de Founex, le bâtiment devait se doter d'une rampe d'accès pour personnes à mobilité réduite. Cette rampe PMR a finalement été construite en 2023, avec l'approbation avant et après travaux de l'Association vaudoise pour la construction adaptée aux personnes handicapées (AVACAH).

Travaux d'entretien des bâtiments

Les travaux courants d'entretien ont été pratiqués.

Un chantier urgent a été réalisé pour palier à une fuite souterraine latente et soudainement massive d'eau chaude entre la chaufferie du local sis à l'Auberge communal et le bâtiment du chemin de la Poste 1. Ceci a nécessité l'ouverture d'une tranchée et le remplacement d'une très ancienne canalisation métallique.

Autres faits notables liés au patrimoine

Le licenciement du chef de service a été l'occasion pour le Municipal en charge du dicastère de se plonger profondément dans la gestion administrative au quotidien, aidé en cela par l'excellente collaboration du service de la conciergerie et de l'assistant au greffe municipal.

Les travaux effectués sur le réseau d'eau du Centre sportif et de l'épicerie par la pose de compteurs d'eau et de disconnecteurs sur l'ensemble des arrivées d'eau courante ont porté leurs fruits. En effet il est devenu possible de comptabiliser précisément les consommations d'eau chaude et d'eau froide des différents usagers et locataires du Centre sportif et du bâtiment de l'épicerie.

À la suite du départ d'un locataire de l'immeuble du chemin des Reppingonnes 2, une rénovation de l'appartement a été planifiée et proposé à l'EVAM pour qu'elle y héberge une famille de réfugiés.

La mise à disposition du foyer de la salle communale pour la tenue d'une friperie à l'usage des réfugiés Ukrainiens en 2022 a par ailleurs été suspendue, le besoin n'étant plus avéré.

Préavis fermés en 2023

Patrimoine administratif

- *Préavis N° 013/2016-2021 - Demande de crédit d'étude de CHF 42'000.00 concernant la rénovation des toitures de la salle de spectacles et du bâtiment des Chapelles 6*
Ce préavis s'est conclu sur un coût total de CHF 31'006.80, soit un solde positif de CHF 10'993.20.
- *Préavis N° 100/2016-2021 - Demande de crédit de CHF 135'000.00 TTC en vue de financer la création d'un réseau électrique d'autoconsommation au centre communal*
Ce préavis s'est conclu sur un coût total de CHF 132'371.95, soit un solde positif de CHF 2'628.05.

Préavis encore en cours à fin 2023

Patrimoine administratif

- *Préavis N° 63/2016-2021 - Demande de crédit de CHF 922'000.00 en vue de l'acquisition de la parcelle 881 et d'une partie du DP 1022, de la construction d'un mur de soutènement, de l'étude de la réalisation d'un bâtiment pour le Club Nautique de Founex et d'une extension du bâtiment de la Capitainerie sur la parcelle 881 du Port de Founex, ainsi que de l'étude de variantes pour une plateforme de baignade*
- *Préavis N° 78/2016-2021 - Demande de crédit d'étude de CHF 62'000.00 concernant la rénovation de l'enveloppe de l'extension de l'école*
L'étude s'est terminée mais s'est révélée insatisfaisante en ce qui concerne le choix du matériau pour le revêtement de façade ventilée, devant permettre une décision municipale quant à l'identité visuelle des bâtiments du centre communal.

- *Préavis N° 82/2016-2021 - Demande de crédit de CHF 220'000.00 TTC pour une étude d'autonomie énergétique des bâtiments du centre communal*

La partie de l'étude portant sur la production et le stockage d'hydrogène s'est également terminée avec l'émission d'un rapport intermédiaire. La Direction de l'énergie (DIREN) a par ailleurs confirmé la subvention pour la partie de l'étude portant sur la production d'hydrogène. Il reste la partie concernant le remplacement des chaudières à mazout par un dispositif écologique à finaliser. Ce préavis devrait pouvoir se clôturer en 2024.

- *Préavis N° 88/2016-2021 - Demande de crédit de CHF 1'716'000.00 TTC concernant les travaux de rénovation des toitures de l'école et la production d'électricité par l'installation de cellules photovoltaïques, ainsi que la mise aux normes de la sécurité et de la sécurité incendie en milieu scolaire*

Les principaux travaux se sont terminés. Il n'en reste à traiter que la façade en tuiles amiantées située du côté Genève, et le remplacement des stores pare-soleil en tissus. En outre, une décision municipale concernant l'identité visuelle des bâtiments du centre communal est attendue.

- *Préavis N° 078/2016-2021 - Demande de crédit d'étude de CHF 62'000.00 concernant la rénovation de l'enveloppe de l'extension de l'école*

Le mandat d'assistance au maître d'ouvrage et la conduite de projet a été attribué fin 2023.

- *Préavis N° 024/2021-2026 - Demande de crédit de CHF 2'118'000.00 TTC concernant les travaux de rénovation des toitures et de production d'électricité par l'installation de cellules photovoltaïques sur le bâtiment de la salle de spectacles et du bâtiment des Chapelles 6.*

Le mandat d'assistance au maître d'ouvrage et conduite de projet a été attribué fin 2023.

Patrimoine financier

- *Préavis N° 81/2016-2021 - Demande de crédit de CHF 798'000.00 en vue de financer le remplacement de la chaudière à mazout par des pompes à chaleur des immeubles du Chemin de la Forge 22*

Ce préavis s'est terminé 2023 à la suite de derniers ajustements du chauffage mis en place. Ayant été omise, sa clôture administrative aura lieu en 2024.

Police, sécurité, prévention

En ce qui concerne la sécurité en Terre Sainte, la situation sécuritaire est restée globalement stable. Néanmoins, dans la tendance de l'année précédente, les cas de cybercriminalité sont en augmentation et cela touche principalement les séniors.

Le centre du village a connu une augmentation de tapages nocturnes auxquels SDS et la gendarmerie ont répondu par une présence accrue.

Assistant de sécurité publique - ASP

Outre des patrouilles sur l'ensemble du territoire et l'information à la population, l'ASP assure notamment une sécurité aux abords de l'école de Founex lors des mouvements d'élèves et veille quotidiennement au respect de l'interdiction de s'arrêter au chemin des Côtes.

En 2023 la Municipalité a poursuivi sa collaboration avec son Assistant de sécurité publique, M. Jérôme Rapin. Victime d'une bousculade lors de son service, M. Rapin a connu plusieurs semaines d'arrêt de travail.

Commission intercommunale de police et de sécurité de Terre Sainte

La Commission intercommunale de police et sécurité a siégé en trois occasions. Elle est présidée par M. Pierre-Alain Schmidt, Syndic de Mies. Lors de ses séances elle traite notamment de la situation sur la sécurité en Terre Sainte ainsi que de la collaboration entre la Gendarmerie, le corps des Gardes-Frontières, les ASP et SDS.

Ordonnances pénales & Amendes d'ordre

Pour l'année 2023, 31 ordonnances pénales ont été infligées, ainsi que 111 amendes d'ordre, soit un total de 144.

Sociétés locales

A fin 2023, la Commune comptait les sociétés locales suivantes :

- L'Amicale des Plongeurs de Founex - APF
- Le Cercle d'escrime - CEF
- Le Club nautique - CNF
- La Pétanque A Founex - PAF
- La Semaine du soir - SSF
- La société de développement Founex Loisirs
- Le chœur d'hommes l'Helvétique
- La société féminine de gymnastique
- La société masculine de gymnastique
- Le Tennis club
- La société organisatrice de manifestations Sortie 10

Cette liste est à compléter par les sociétés intercommunales que sont l'Harmonie de Terre Sainte, la Société de tir de Terre Sainte, l'Union sportive de Terre Sainte et le Silver Club Terre Sainte. Ces sociétés sont des associations à but non lucratif, proposant différentes activités, loisirs, spectacles ou manifestations régulières.

Union des sociétés locales de Founex - USLF

L'USLF est également une association sans but lucratif, regroupant les sociétés villageoises précitées. Elle est composée d'au moins un représentant de chaque société affiliée et d'un représentant désigné par la Municipalité. L'USLF a pour tâches principales la fixation des dates des différentes manifestations locales et l'organisation de la traditionnelle Fête au village.

Manifestations - Fêtes

L'année 2023 a été l'occasion de retrouver un calendrier ordinaire pour les activités des sociétés locales. Les plus notables d'entre-elles sont les suivantes :

Fête des sapins de Sortie 10

Le brûlage des sapins de Noël a eu lieu le 6 janvier, sur le parking du Centre sportif, agrémenté de boissons chaudes et de petite restauration.

Soirées annuelles du chœur d'hommes l'Helvétique

Les deux concerts se sont tenus respectivement les 4 et 11 mars, à la salle de spectacles.

Tournois d'escrime

Le Cercle d'escrime de Founex (CEF) a hébergé trois tournois annuels à la salle de gym, à savoir le Tournoi « graines d'escrime » les 25 et 26 mars, ainsi que les Championnats suisses senior Sabre et Fleurets les 13 et 14 mai. L'année s'est terminée avec le Tournoi de Noël. Le CEF a par ailleurs participé avec nombre d'escrimeurs aux Tournois de l'Autre Lac (CENV), aux Championnats suisses, au Tournoi de l'Autre Bout du Lac (ESC) et au Tournoi du Circuit National (CHC).

Activités de Founex-Loisirs

Comme à son habitude, la société de développement a organisé différents événements tout au long de l'année, à commencer par son troc de vêtements de printemps-été, lequel a eu lieu du 28 au 30 mars. Il s'en est suivi le Rallye de printemps qui a eu lieu le 30 avril.

Arrivé à l'automne, la formule du troc change en devenant le « vide-dressing » et celui-ci a eu lieu les 23 et 24 septembre. La société a par ailleurs proposé une nouvelle activité le 4 novembre, à savoir un championnat sur le jeu Mario Kart.

L'année s'est terminée avec l'habituel atelier de fabrication de lanternes le 22 novembre, en vue du cortège ayant lieu lors de la traditionnelle soirée raclette du 25 novembre. Enfin, le père Noël n'a pas oublié de rendre une petite visite aux enfants le 13 décembre.

Festivités portuaires et lacustres

Suite à l'ouverture de la saison le 6 mai, le Club Nautique a organisé ses régates annuelles, se déroulant tant sur le lac qu'à terre, au port de Founex, soit :

- Le Championnat Grand Surprise et Toucan, les 24 et 25 juin
- La Régate des Châteaux le 12 août
- Le Critérium Surprise et Grand Surprise les 9 et 10 septembre

Comme chaque année, la Régate des Châteaux est agrémentée de la fête au port de Founex. Il s'en est suivi la Semaine du Soir de Founex, qui s'est déroulée du 14 au 18 août.

Lotos de l'Helvétique & de Sortie 10

Les traditionnels lotos de fin d'année ont eu lieu les 10 et 16 décembre.

Travaux publics - Culture - Social

Travaux publics

Ce dicastère gère les activités principales suivantes :

- Routes, chemins, parkings
- Déchets
- Ordures ménagères
- SIED
- SDIS Terre Sainte, Défense incendie
- Transports publics, Mobilité
- Culture et jeunesse
- Social, aide sociale, ARAS
- Fondation la Côte (CMS)
- EMS



Activités du Service des Extérieurs - Travaux publics

Pour rappel, les tâches variées de ce dicastère sont désormais accompagnées pour certaines de statistiques en heures. Les interventions effectuées tout au long de l'année peuvent dès lors se répartir de la manière suivante :

- Entretien du réseau routier, à savoir les routes, chemins, trottoirs et parkings. Cela comprend l'entretien du mobilier urbain, les petites réparations telles que les nids-de-poule, les bordures descellées ou la pose de pavés, le nettoyage, le contrôle et remplacement de la signalisation, ou encore le contrôle des grilles. Sont également inclus le déneigement et le salage des voies publiques - **290 heures**
- Entretien des banquettes herbeuses en bord de route, comprenant leur fauchage, le balayage et le ramassage des feuilles - **309 heures**
- Collecte des déchets au sol et vidage des poubelles - **860 heures**
- Tâches diverses comprenant, entre autres, le suivi des stocks, la commande de matériel, le petit entretien mécanique, l'entretien du dépôt, ainsi que toute aide liée aux manifestations, dont le barrage des routes, le déplacement et le montage du matériel et des décorations - **883 heures**

Autres faits notables

Suite à une réflexion conjointe avec le dicastère de l'environnement, il a été planifié de transformer certains massifs de fleurs annuelles par des plantes vivaces, ceci à compter de 2024. Cette intervention permettra un gain aussi bien sur le plan écologique qu'économique. En effet, ce type de plante ne nécessite pas d'être remplacé tous les ans et il est moins gourmand en eau.

En fin d'année, le service s'est par ailleurs doté d'une disqureuse à béton afin de pouvoir réaliser certaines petites interventions sur les bordures de chemins.



L'équipe de la voirie au complet

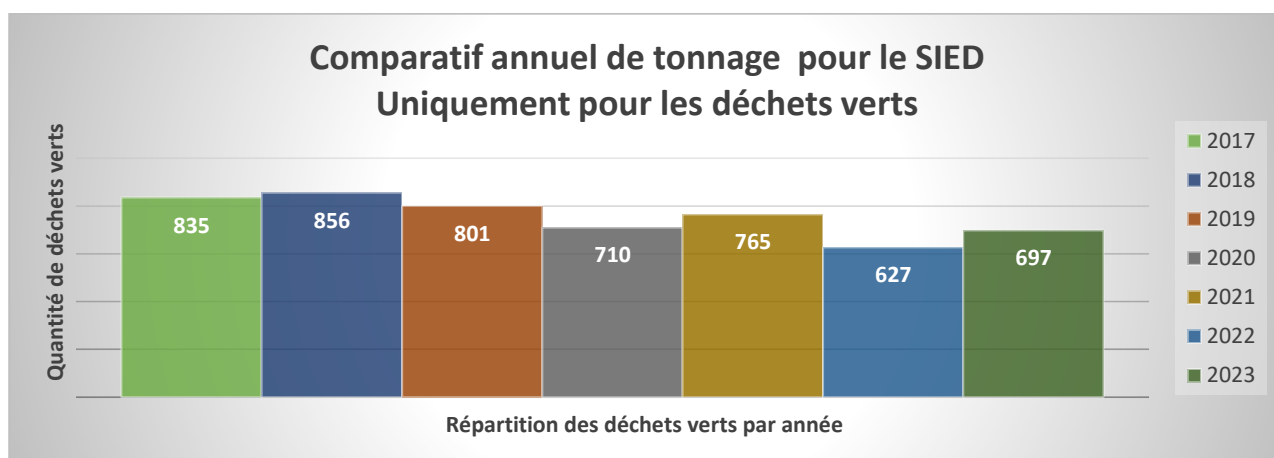
Gestion des déchets - ordures ménagères - déchetterie intercommunale

Fonctionnement et quantités de déchets collectés sur le site du SIED

Il n'y a pas eu de changements notables de fonctionnement sur l'année 2023 mis à part une modification des horaires et jours d'ouverture. Cela a notamment contribué à réduire les heures supplémentaires des collaborateurs et facilité la reprise des déchets récoltés sur le site par les prestataires. En outre, la prolongation de l'ouverture en fin de journée permet aux citoyens de se rendre davantage à la déchetterie pendant les jours ouvrables, après leur travail.

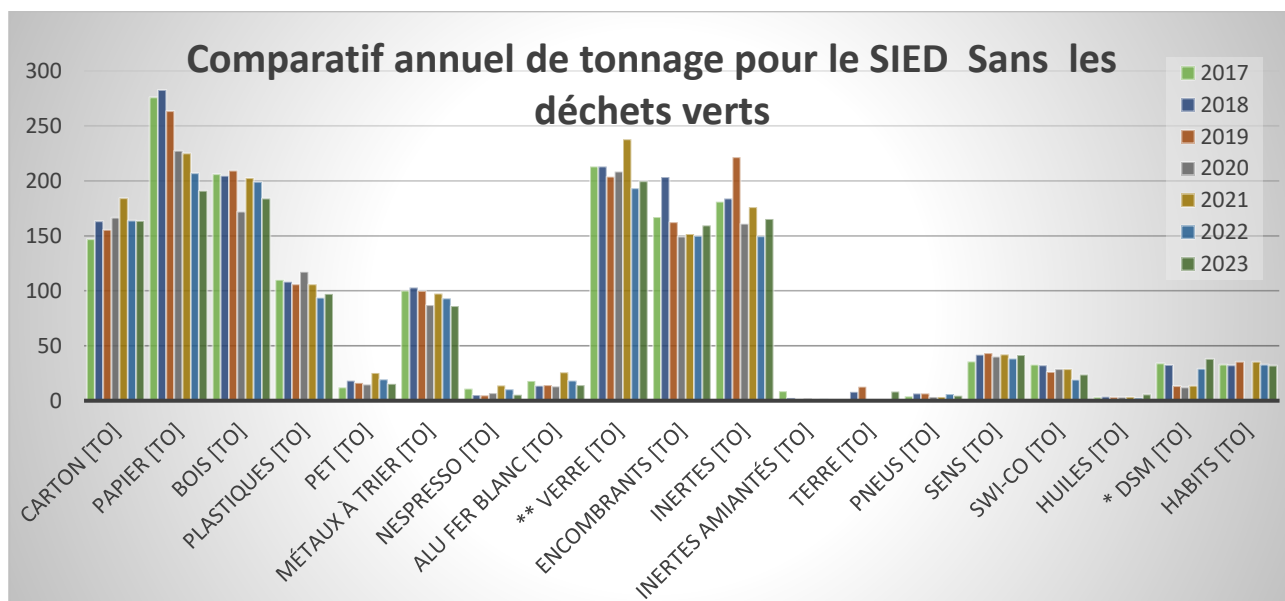
Il a toutefois été constaté une hausse de 4% de la quantité de déchets collectés sur le site de la déchetterie par rapport à l'année dernière, ce qui représente 79 tonnes supplémentaires. Cette légère hausse inverse la tendance de baisse constatée ces dernières années, exception faite de l'année 2020 et du COVID 19.

Ce constat est toutefois à relativiser étant donné la hausse de 70 tonnes de déchets verts. Pour rappel, ces derniers sont valorisés en compost sur le site de la Compostière de Terre Sainte et représentent toujours la quantité la plus importante de déchets collectés à hauteur de 32.7% des matériaux pour 697 tonnes.



La quantité de matières collectées représente un total de 2'132 tonnes, avec une très nette hausse des quantités d'huiles (117%) et des Déchets Spéciaux Ménagers (DSM) de 32 %.

Ces hausses sur les DSM, combinées à une forte augmentation des coûts d'élimination, ont occasionné un dépassement de la ligne budgétaire de l'élimination des DSM de 42,3 %. Toutefois, étant donné que le site de la déchetterie est un centre de collecte régionale, il est difficile de savoir si l'augmentation de quantité provient seulement du SIED ou également des autres communes alentours. Néanmoins, ce coût est en partie compensé par la refacturation aux communes au prorata du nombre d'habitants.



Commission du SIED

La Commission a siégé 2 fois en 2023, pour les comptes 2022 et le budget 2024. Une visite des sites Vetropack et Retripa a été planifiée pour le début de l'année 2024.

Ordures ménagères

452.99 tonnes de déchets ménagers ont été récoltés à Founex en 2023, soit une moyenne de 120.4 kg par habitant.

Textiles

Les textiles récoltés sont triés par Texaid puis donnés ou revendus, moyennant une rétrocession à la tonne qui était autrefois versée par cette dernière à des œuvres caritatives de son choix. Le SIED a toutefois décidé de faire revenir cette somme dans ses comptes afin de sélectionner lui-même des œuvres caritatives locales. En 2023, ce choix s'est porté sur l'association Pro-Jet, qui est très active dans la Commune (maintenance des vélos Publibike, service hippomobile, etc.).

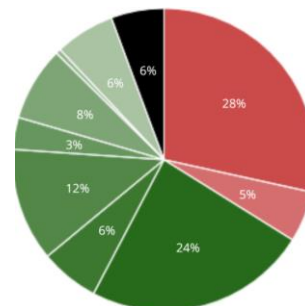
Encombrants

L'écurie des Vues, avec laquelle est conclu un contrat pour le ramassage des encombrants a pu reprendre son service sur l'entier de la commune depuis qu'une solution a été trouvée concernant l'impact des fers des sabots des chevaux sur les revêtements phono-absorbants des routes communales. L'aspect écologique et social est présent puisque ce sont des jeunes issus de l'association Pro-Jet qui assurent les tournées communales.

Types de déchets récoltés

Dans leur globalité, les déchets récoltés sur tous sites se répartissent comme suit :

● Ordures ménagères (28%)	● Métaux (3%)
● Déchets encombrants (5%)	● Verre (8%)
● Biodéchets (24%)	● PET (1%)
● Bois usagé (6%)	● Autres séparés (6%)
● Papier, carton (12%)	● Déchets inertes (6%)



Transports publics

Cartes journalières CFF

Le système de cartes journalières communes, sous sa forme traditionnelle, s'est terminé officiellement à la fin de l'année 2023 dans l'ensemble des communes de Suisse. Dans ce cadre, les lots de Founex se sont arrêtés à la fin du mois d'août. Au total, 1117 cartes se sont vendues sur ces 8 mois, pour un montant de CHF 44'680.00.

A la fin de l'année s'est lancé le nouveau concept de cartes journalières dégriffées, résultant des groupes de travail formés par l'Alliance Swisspass et des associations faitières de communes suisses. Proposant 8 tarifs différents, les nouvelles cartes journalières sont limitées par un contingent national, mais sont assorties d'un certain nombre de conditions plus restrictives.

La Commune a décidé de proposer ce service à sa population par la vente de cartes journalières sous ce nouveau système, lequel se déploiera entièrement en 2024.

Cartes journalières CGN

L'offre des cartes CGN est restée inchangée depuis l'année précédente, soit 2 cartes mises en vente pour chaque jour de l'année, au prix unitaire variable de CHF 10.00 pour les habitants de Founex, et de CHF 20.00 pour les habitants de Terre Sainte.

Pour l'année écoulée, 198 cartes ont été vendues pour un chiffre d'affaires de CHF 2'560.00.

Mobilité

Subventionnement des abonnements de transports publics

Cette offre communale consiste en un remboursement des abonnements de transports publics, à hauteur de 10% de leur prix d'achat. Par ailleurs, le webshop des TPG permet d'obtenir directement la subvention par un abattement sur le prix d'achat des abonnements, pour tous les titres de transports touchant le réseau genevois.

Promotion de la mobilité

La Région de Nyon reste très impliquée dans la promotion de la mobilité du district. Dans le cadre de son programme, elle a développé et mis en place diverses offres en partenariat avec les transporteurs, telles que :

- Le demi-tarif découverte
- La promotion des vélos en libre-service
- Le carnet d'avantages loisirs
- Le service Guichet Mobile pour les pendulaires

Ces actions ciblent divers publics et visent à favoriser l'utilisation des transports publics et des modes doux à la place de la voiture individuelle. Elles font l'objet de campagnes de promotion régulières déclinées au moyen de divers supports, dont le site internet communal et le guichet de l'administration.

Aînés

Anniversaires

Comme de coutume, les aînés célébrant leur 90^{ème} anniversaire sont reçus par la Municipalité, accompagnés de leurs proches, en vue de partager un apéritif et de recevoir un cadeau.

La célébration des centenaires est pratiquement identique, si ce n'est que la Municipalité se déplace usuellement au domicile des personnes concernées. A cette occasion, une délégation de la Préfecture se joint à elle et contribue au cadeau offert.

En 2023, dix seniors ont fêté leurs 90 ans, et deux ont célébré leurs 100 ans.

Course et repas de Noël

La traditionnelle sortie des aînés a eu lieu le 26 septembre. En comprenant les accompagnants bénévoles et les membres de la Municipalité, cette course a mené environ 120 participants à la découverte du musée Chaplin's World à Corsier-sur-Vevey, avant de terminer la journée par une visite dans le Lavaux en train panoramique.

En fin d'année, l'habituel repas de Noël offert aux habitants de 64/65 ans et plus a également pu s'organiser en date du 7 décembre et ce ne sont pas moins de 166 convives qui ont répondu présents à cette occasion. Ce moment a été ponctué d'allocutions, d'une chantée par les jeunes écoliers ainsi que d'un spectacle de magie. A l'issue d'un repas servi par la Municipalité in corpore ainsi que par de jeunes bénévoles, les invités ont pu chacun repartir avec un panier contenant des produits (bougie, caramels, etc.) réalisés par des personnes en situation de handicap.

Après-midis jeux

9 après-midis jeux ont pu être organisées par des bénévoles, ceci les :

- | | | |
|--------------|------------|----------------|
| • 17 janvier | • 18 avril | • 12 septembre |
| • 21 février | • 16 mai | • 17 octobre |
| • 14 mars | • 13 juin | • 14 novembre |

Ce sont entre 10 et 15 habitants de notre Commune qui participent à ces moments, lesquels ont lieu un mardi après-midi par mois au foyer de la salle de spectacles. L'occasion est donnée de se divertir au moyen de différents jeux de société, dans un cadre convivial, assuré par les organisatrices et bénévoles de la manifestation, Mmes Mireille Kilchherr, Claude Briffod, Sylvette Blatter et Marlies Zuber.

Service social

Association régionale pour l'Action sociale du District de Nyon - ARAS

Une délégation de la Municipalité a participé aux deux séances du Conseil intercommunal de l'ARAS, lequel a siégé le 8 juin et le 9 novembre 2023. M. Salvatore Mascali, Municipal à Mies, représente quant à lui la région de Terre Sainte au sein du Comité de direction de l'ARAS.

Centre Social Régional - CSR

Les missions du CSR sont de recevoir toute personne désirant une aide, une information ou un conseil et l'orienter, le cas échéant, vers les services compétents. Il évalue le droit au revenu d'insertion (RI) et verse les prestations financières correspondantes. Par ailleurs, il propose un appui social, soit une aide personnalisée, en fonction des besoins du bénéficiaire.

Destiné à la population du district de Nyon, le CSR est un service à vocation « généraliste ». Dans ses locaux se trouvent également d'autres services qui offrent des prestations spécialisées telles que l'aide au désendettement, des consultations juridiques, etc.).

Agences d'Assurances sociales (AAS)

Les Agences d'assurances sociales (AAS) de Nyon et Gland renseignent et orientent les habitants des Communes du district de Nyon pour toutes les questions concernant leurs droits et leurs obligations en matière d'assurances sociales. L'activité des AAS est régie par le Règlement sur les Agences d'assurances sociales (RAAS).

Travail Social de Proximité - Espace Prévention la Côte

Le travailleur social de proximité (TSP) a pour rôle de soutenir les jeunes de 12 à 25 ans dans les défis qu'ils peuvent rencontrer et apporter une aide dans les démarches administratives, mais également d'informer et orienter les ados et leurs parents sur les problématiques de dépendance et de comportement à risque.

Le TSP de la région, M. Siro Balestra, assure notamment une permanence Jeunes Adultes dans les locaux de la Baraka (CJLT) une fois par semaine. Son rapport d'activité est par ailleurs disponible sur le site de l'APEJ.

Il est à relever également le projet consultatif et participatif lancé par les communes de Founex, Commugny et Coppet en collaboration avec le TSP dans un but d'identifier les problèmes, les besoins et envies de la jeunesse. Celui-ci a découlé sur l'organisation du premier « Forum des Jeunes » qui a eu lieu le 3 février 2023.

A cela s'ajoute encore le Sport Libre, destiné aux jeunes de 16 à 25 ans, qui a lieu le vendredi soir d'octobre à mars, dans la salle de Gymnastique de Commugny.

Fondation de La Côte pour l'aide et les soins à domicile

En tant que fondation de droit privé d'utilité publique, la Fondation de La Côte est chargée de mettre en œuvre dans le district de Nyon et une partie du district de Morges, la politique d'aide et de soins à domicile et de déployer des mesures en matière de promotion de la santé et de prévention découlant de la Loi sur l'Association Vaudoise d'Aide et de Soins à Domicile (AVASAD). Elle a pour mission générale d'aider les personnes dépendantes ou atteintes dans leur santé à rester dans leur lieu de vie.

La Fondation de La Côte dessert 84 communes et gère neuf centres médico-sociaux (CMS). La commune dépend du CMS de Terre Sainte, situé à la Route des Pénys 2 à Mies.

Aides et subventions

Une directive a été rédigée afin d'établir des critères d'attributions automatiques d'aides financières pour les associations à caractère social et / ou caritatif.

Culture

En 2023, la Commune a renouvelé son soutien aux Variations Musicales de Tannay à hauteur de CHF 3'500.00. Ce montant comprenait l'achat de billets proposés aussi bien aux membres des autorités communales qu'aux employés communaux.

Les sociétés locales ont également pu bénéficier d'aides diverses, en soutien à la culture et à la vie villageoise.

Une aide financière a également été octroyée auprès quelques organisations régionales, comme l'association Ecole & Quartier, ainsi que différentes associations proposant des camps dédiés à la jeunesse. Enfin, par le biais de l'association Communyon, un soutien à la chaîne de télévision NRTV a également été apporté.

Commission culturelle de Terre Sainte

Cette commission a pour but d'octroyer une aide financière aux activités culturelles (musique, théâtre, danse, etc.) qui se déroulent dans les communes de Terre Sainte. Les représentants de l'exécutif des 8 communes du pot commun y ont siégé à trois reprises en 2023.

Conformément à la Loi sur les écoles de musique, les communes assurent le financement des locaux des écoles de musique reconnues et les mettent à leur disposition. Cette loi permet d'offrir aux élèves l'accès à un enseignements musical de base de qualité sur l'ensemble du territoire vaudois. La participation de la Commune à la Fondation pour les écoles de musique s'est élevée à CHF 9.50 par habitant en 2023.

Local des jeunes

A la suite de la réouverture des lieux à l'usage deux groupes de jeunes founachus en 2022, un troisième groupe y a accès depuis l'acceptation de son projet par la Municipalité en novembre 2023.

SDIS (Service de Défense Incendie et de Secours Terre Sainte)

L'année 2023 comptait 69 sapeurs-pompiers actifs, lesquels ont cumulé 6000 heures de travail avec une augmentation de 22% du nombre d'interventions.

Commission du feu

Les représentants de l'exécutif des 8 communes du SDIS ont siégé deux fois, soit pour l'approbation des comptes et pour l'établissement du budget.

Développement durable

Développement durable et environnement

Ce dicastère gère les activités principales suivantes :

- Développement durable
- Energies renouvelables
- Fonds énergie
- Services industriels
- Parcs, promenades, forêts
- Arbres
- Terrains et domaines agricoles
- Cours d'eau, rives



Mme Christa von
Wattenwyl
Municipale

Activités du Service des Extérieurs - Environnement

En complément du changement concernant les plantations, d'ores et déjà mentionné plus haut dans le dicastère des travaux publics, de plus en plus d'interventions sont réalisées par le Service des Extérieurs en faveur de la biodiversité.

En effet, face au constat d'un recul de la biodiversité à toutes les échelles, la Commune a entrepris une démarche proposée par Pro Natura pour réaliser un bilan succinct du réseau écologique ainsi qu'un tableau de mesures en faveur de la biodiversité sur le territoire communal.

Pour donner suite à ce bilan, de premières mesures ont été appliquées, à commencer par l'établissement d'un inventaire des arbres remarquables. Différentes opérations visant à sensibiliser la population à cette thématique ont par ailleurs été initiées en cours d'année, pour un déploiement en 2024. Cela comprend notamment une stratégie de préservation d'hirondelles, martinets noirs et chauves-souris, la mise en place de la Charte des Jardins et l'encouragement à s'orienter vers des jardins naturels.



La Commune continue par ailleurs de soutenir l'association L'aiMant Rose, qui œuvre pour une détection précoce du cancer du sein, en participant à leur opération « 1 Tulipe pour la VIE ».



Pour la partie des espaces verts, le poste restant le plus important en termes de temps de travail est celui des plates-bandes fleuries, comprenant leur préparation, leur plantation, l'entretien et l'arrosage. Toujours sur la période de référence, et bien qu'une partie de ces tâches soit externalisée, cela a représenté **1'165 heures** de travail.

Places de jeux

L'entretien et les contrôles des places de jeux sont effectués rapidement chaque semaine et de manière plus approfondie chaque mois. Les rapports émis, en plus de correspondre à une exigence légale pour garder une traçabilité des entretiens réalisés, permettent d'entreprendre la planification de la commande de pièces de rechange lorsque cela est nécessaire. Ces interventions faites par le Service ont représenté **326 heures** en 2023. Il est à noter qu'en sus une entreprise spécialisée intervient une fois par année sur plusieurs jours pour effectuer un contrôle approfondi des installations.

Formation

La formation s'est poursuivie avec l'obtention du permis phytosanitaire pour les 2 derniers collaborateurs qui ne l'avaient pas encore. Cette formation donne pour objectif d'appréhender les mécanismes d'action des produits phytosanitaires et leur impact sur l'environnement. Bien que l'utilisation de produits phytosanitaires chimiques se soit drastiquement réduite au fil du temps, le personnel doit en effet être formé pour en avoir un usage respectueux de l'environnement.

Fonds communal d'aide aux projets d'économie d'énergie et de développement durable

L'année 2023 a vu une nouvelle stratégie se mettre en place concernant le traitement des dossiers de subventions émanant du fonds énergie. En conséquence, une nouvelle Directive au 1^{er} mars a été établie. Au vu des finances du fonds, cette Directive a également revu à la baisse les subventions proposées, tout en en supprimant d'autres. Enfin, un compte bancaire spécifique a été ouvert pour le fonds énergie, afin d'y gérer les montants versés et les rétributions.

Depuis l'établissement du nouveau mode de procéder, les subventions sont traitées selon un principe de « file d'attente » en fonction de la date de réception de la facture finale. Il n'est ainsi plus question de réserver une somme à l'avance au début du processus de subvention, pouvant prêter le fonds énergie si les travaux y relatifs ne se terminent pas avant plusieurs années.

A la place, ce n'est que lorsque les travaux subventionnés sont terminés et leur facture finale fournie que la somme de subvention est définitivement allouée au requérant. Dans ce cadre, le versement peut avoir lieu si les fonds sont disponibles. Dans le cas contraire, la date de remise de la facture finale place le requérant dans un ordre de traitement, lequel sera suivi dans l'ordre chronologique aussitôt que la rétribution de la Romande Energie vient repourvoir le fonds.

Ce changement opérationnel n'a cependant pas encore pu déployer ses effets, étant donné qu'un certain nombre de subventions des années précédentes restaient en attente. Cependant, il est attendu que la situation se stabilise au cours des années à venir. Dans l'intervalle, les versements sont différés d'une année à l'autre, en suivant donc la « file d'attente ». Afin d'opérer cette transition, les requérants des dossiers les plus anciens ont été avisés de cette nouvelle approche.

En termes de chiffres, la rétribution de la Romande Energie s'est élevée à CHF 57'107.90 pour le deuxième semestre 2022, ainsi qu'à CHF 60'100.00 d'acompte pour le premier semestre 2023. Cet apport a permis de régler les dossiers terminés et mis en « gel » sous l'ancien système, avant de basculer sur le nouveau mode de procéder. En été 2023, le fonds a peine repourvu entrain pratiquement immédiatement dans une nouvelle pénurie, due au fait que les requérants les plus anciens ont fait parvenir leur facture finale pour obtenir le versement immédiat de leur subvention, ou tout du moins intégrer la file d'attente pour 2024. Depuis lors, le solde restant du fonds s'élève à CHF 944.85. La file d'attente pour 2024 s'est quant à elle peu à peu étoffée jusqu'à atteindre la somme de CHF 81'803.70 au 31.12.2023.

Demandes de subventions déposées et acceptées en 2023 :

- 1 cycle électrique*
- 1 voiture électrique*
- 2 bornes de recharge pour véhicules électriques*
- 28 panneaux photovoltaïques
- 2 batteries de stockage photovoltaïque
- 4 établissements de CECB+
- 3 isolations périphériques des bâtiments
- 20 pompes à chaleur

* : Subventions retirées des Directives après le 01.03.2023

Services Industriels de Terre Sainte et Environs SITSE

Les SITSE gèrent :

- L'épuration des eaux usées pour 11 communes + la Commune de Céligny
- L'eau potable pour 9 communes
- Les collecteurs EC et EU pour 9 communes

Comité de direction & Conseil intercommunal

Le CODIR est composé d'un municipal ou d'une municipale par commune membre, soit 11 délégués au total. Il a siégé à 11 reprises courant 2023.

Le Conseil intercommunal est composé d'un municipal et d'une délégation du Conseil communal, dont le nombre varie en fonction de la taille de la commune-membre. Pour Founex, les délégués du Conseil communal sont usuellement au nombre de 7. Le Conseil intercommunal des SITSE s'est réuni en 3 occasions au cours de l'année.

Sujets notables en 2023

Outre d'usuels préavis concernant les remplacements de conduites, un préavis a notamment été accepté par le Conseil intercommunal en vue de la mise en œuvre d'un plan d'action hautement spécifique et élaboré pour la lutte contre la prolifération des moules Quagga. De plus, de gros travaux d'entretien sur le digesteur à la STEP ont été effectués et des discussions très constructives autour d'une nouvelle convention concernant la livraison et fourniture d'eau ont bien avancé avec les homologues français de la Régie des Eaux Gessiennes (REOGES).

Gestion des arbres

La gestion communale des arbres comprend aussi bien l'entretien des forêts et autres zones boisées que les démarches en vue de procéder à des abattages demandés par des propriétaires.

Nouvelle loi

Au 1^{er} janvier 2023, une nouvelle loi est entrée en vigueur, à savoir la Loi sur la Protection du Patrimoine Naturel et Paysager (LPrPNP). Au vu de ses dispositions, cette nouvelle loi a considérablement compliqué la tâche administrative pour les permis d'abattages.

En effet, il n'est désormais plus question de diamètre minimum pour protéger les arbres, ceux-ci le devenant automatiquement.

Pour chaque arbre, il y a lieu d'évaluer son essence, son état sanitaire, son diamètre et sa localisation, avant de mettre à l'enquête une demande de dérogation à la conservation du patrimoine arboré, tout en indiquant en avance la compensation qui sera effectuée après l'intervention.

Le Service des Extérieurs a dès lors réalisé une directive sur les plantations compensatoires avec toutes ses annexes, un formulaire de demande d'abattage et une liste des arbres recommandés par la Commune.

Forêts et zones boisées

Durant l'année 2023, des interventions ont été réalisées sur les différentes zones de forêt du territoire, toutes validées par le garde forestier.

Il a notamment été question de travaux de débardage et de nettoyage de la lisière de la forêt de Gachet. Cette intervention s'est inscrite dans la continuité des travaux de 2022.

Concernant la forêt du Merderet, une intervention d'éclaircissement a été réalisée. En effet, cette forêt est « artificielle », c'est-à-dire quelle a été plantée par l'homme sur une terre qui ne portait pas auparavant de couvert forestier. Dans un tel cas, les arbres sont plantés de manière très serrée afin qu'ils puissent se développer et qu'il en reste suffisamment en cas de maladie. Désormais, la forêt est passée en phase d'éclaircissement, qui consiste à abattre une grande partie de ses arbres afin que ceux conservés se renforcent et grossissent.

Enfin, sur l'avenue de Bossey, une quarantaine d'arbres morts ou secs ont été coupés en l'espace de trois interventions. Ponctuellement, des mises en quilles ont été effectuées. La transformation des arbres en quille est une alternative intéressante à l'abattage car elle représente une véritable aubaine pour tout un cortège faunistique et floristique qui dépend du bois mort pour accomplir tout ou une partie de son cycle vital. Il s'agit par exemple de coléoptères devenus très rares dans nos contrées en raison de leurs hautes exigences en matière de milieux forestiers. D'autres espèces, comme les chauves-souris ou les oiseaux cavernicoles (sitelle torchepot, pics, etc.) profitent des cavités offertes par ces vieilles quilles.

Les interventions réalisées sur les autres sites ont été plus légères, consistant en l'entretien usuel de la forêt et à la lutte contre les plantes envahissantes.

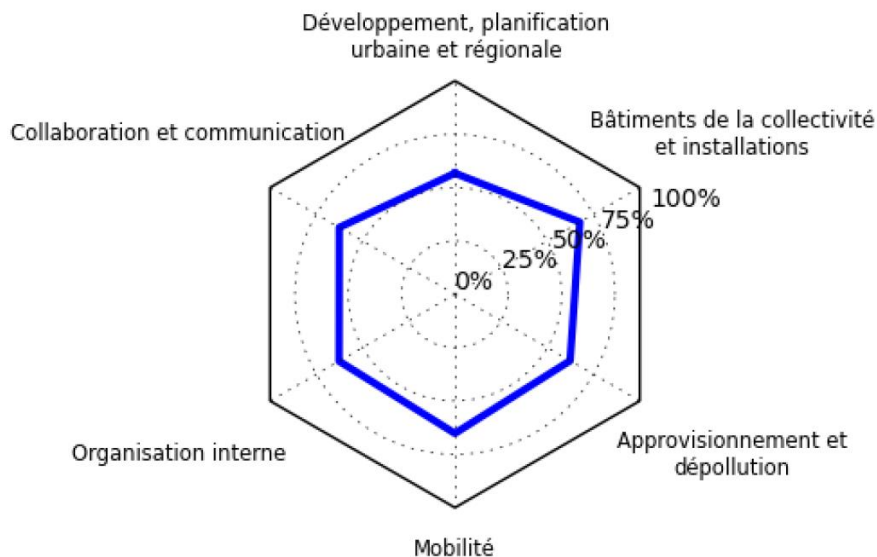
Cité de l’Energie

A la suite d’efforts s’étendant sur plusieurs années, la Commune s’est finalement vue décerner le label Cité de l’énergie après avoir obtenu un bon score de 62,9 % sur les 50 % qui étaient nécessaire à cette obtention. En date du 14 novembre 2023, le label a ainsi été attribué à Founex par la Commission du label de l’Association Cité de l’énergie, accompagné de différents supports dont une plaque désormais apposée à l’entrée de l’administration communale.

L’évaluation se fonde sur les règlements de l’Association ainsi que sur plusieurs documents traitant de l’engagement de la Commune, notamment un inventaire établi avec des documents justificatifs, un programme de politique énergétique et une prise de position positive du service cantonal de l’énergie.

Les différents domaines évalués pour Cité de l’énergie sont les suivants :

- Développement, planification urbaine et régionale (Founex est arrivée à 57 % en 2023)
- Bâtiments de la collectivité et installations (68 %)
- Approvisionnement et dépollution (62 %)
- Mobilité (65 %)
- Organisation interne (63 %)
- Collaboration et communication (63 %)



Ce label est perçu par la Municipalité comme une étape décisive sur son objectif de développer une Commune plus durable sur le plan énergétique et climatique, tout en étant consciente que la durabilité s’étend également sur d’autres thématiques. Des mesures en faveur de la biodiversité sont notamment au centre de ses actions pour l’année 2024.

Ecoles - Formation - Petite enfance

Ecoles - Formation - Petite enfance

Ce dicastère gère les activités principales suivantes :

- ARAS
- ASCOT
- ARSCO
- CESCOT
- Parascolaire AJET (UAPE - AMF - Crèches - CJLT - CAV)
- Clinique dentaire scolaire



Mme Lucie Kunz-Harris
Syndic

APEJ – Association pour l'enfance et la jeunesse de Terre Sainte

En 2023, l'APEJ a présenté des comptes 2022 positifs pour sa première d'activité rassemblant l'accueil de jour ainsi que les affaires scolaires. C'est ainsi qu'elle entame sa deuxième année d'activité. Un nouveau membre a rejoint le comité de direction en février, il s'agit de Monsieur Michael Schlegel, Municipal à Tannay, qui a remplacé Madame Ninon Pulver-Piccot.

Le Conseil Intercommunal s'est réuni à trois reprises pendant l'année. L'un de gros projets de 2023 fut la reprise des deux structures de crèches de la société Easykids Sàrl sise à Founex. Ces deux structures offrent 44 places d'accueil allant de l'âge de 3 mois à l'âge de scolarité.

Aujourd'hui, l'APEJ emploie plus de 200 personnes, dont une grande majorité de femmes. Elle est également entreprise formatrice avec des apprenti-es, stagiaires et participe notamment au projet LIFT en lien avec le milieu scolaire. Les collaborateurs de l'APEJ exercent sur tout le territoire de Terre Sainte, sur plus de vingt sites pour accueillir ou accompagner près de 2000 élèves dans les écoles et 1200 enfants en accueil de jour (0-12 ans). Les adultes et les familles sont également accueillis dans les sites tels que la ludothèque et la bibliothèque ouverts au public sur le site des Rojalets.

Depuis août 2023, un poste de CEF - Conseillère école-famille - a été créé. Il s'agit d'un service pour les familles des Etablissements primaire et secondaire, gratuit pour les familles. La mission de la CEF est de favoriser l'intégration sur les plans : psycho-social, culturel, financier, juridique ou encore personnel des familles pour permettre aux enfants un accès à une scolarité harmonieuse.

Bibliothèque & Ludothèque de Terre Sainte

En 2023, le prêt annuel s'est élevé 45'080 unités, dont près de 24'000 pour la partie publique. Les diverses activités et collaborations des précédentes années ont été reconduites avec comme nouveauté la participation au BiblioWeekend en mai. La bibliothèque est également ouverte quelques samedis dans l'année et propose des ateliers thématiques ou encore des lectures des comptes.

A la ludothèque, les soirées "jeux de société" ont rencontré un vif succès. Une collaboration s'est également mise en place pour organiser une sortie avec le Centre des jeunes, la Baraka. L'achat de quelques consoles de jeux vient compléter et encore diversifier l'offre des jeux à disposition.

CESCOT – Conseil d'établissement scolaire de Terre Sainte

Le CESCOT s'est réuni en trois occasions en 2023. Les discussions ont eu notamment pour thèmes :

- L'intimité, le genre et l'identité
- Les réseaux sociaux, l'utilisation des écrans et le cyber-harcèlement
- Le règlement interne des écoles (l'habillement et l'usage du téléphone portable)
- La nouvelle page internet du CESCOT

Dix enfants de Terre Sainte, délégués de 7P, ont participé à la Conférence romande des enfants de Terre des Hommes sur les droits de l'enfant. Ils ont présenté leurs expériences de manière remarquable aux membres du Cescot.

ARSCO SA Terre Sainte - société immobilière

L'année 2023 a été une année de changement structurel pour l'ARSCO, celle-ci étant passé d'une société artisanale à industrielle afin d'être plus efficace et efficiente dans la gestion de ses bâtiments, mais également des projets à venir. Cette nouvelle organisation a nécessité la création d'un poste de directeur qui a été attribué à Monsieur Joel Michelot, et ce dernier a pris ses fonctions en septembre.

Les travaux importants de cette année incluent notamment la transition énergétique avec la pose de panneaux photovoltaïque sur l'entier de la toiture des Rojalets, la transformation du secrétariat des Rojalets, l'étude sur le projet de construction d'une nouvelle salle de gymnastique sur le site des Chauceys, mais aussi la continuation de la construction de la future piscine-patinoire.

La gestion des locaux non-scolaires et disponibles à la location a été optimisée par l'implémentation d'un logiciel de gestion de salles. Cette première phase d'implantation en interne à ARSCO s'est bien déroulée, la seconde étape pour les utilisateurs externes devrait être implémentée en 2024.

Il est à rappeler que les différentes entités intercommunales évoquées dans le présent document disposent, pour la plupart d'entre eux, de leur propre rapport d'activités ou de gestion pouvant être consulté sur leurs sites internet respectifs.

Au nom de la Municipalité :

Lucie Kunz-Harris

Syndic

Daniel Brunner

Secrétaire municipal

Laurent Kilchherr

Christa von Wattenwyl

Emmanuelle Moser-Lehr

Hervé Mangé



RAPPORT DE LA COMMISSION DE GESTION CONCERNANT LES COMPTES DE LA COMMUNE DE FOUNEX POUR L'ANNEE 2023

Monsieur le Président,
Mesdames et Messieurs les Membres du Conseil,

Les membres de la Commission de Gestion se sont réunis le 13 mai 2024 sur convocation de la Municipalité, en présence de Madame Lucie Kunz-Harris, Syndique, Monsieur Laurent Kilchherr, Madame Christa von Wattenwyl, Madame Emmanuelle Moser, Monsieur Hervé Mange, Municipaux, de Monsieur Daniel Brunner, secrétaire municipal, ainsi que la Boursière Madame Samantha Kucharik, qui ont présenté les comptes 2023 et répondu aux premières questions posées.

Dans ses séances du 13, 21, 27 mai et 3 juin, la Commission de Gestion a passé en revue les comptes 2023 de notre Commune.

Elle a lu le rapport de l'organe de révision daté du 3 mai 2024, établi par la Société Fiprom, qui a effectué un examen conformément au règlement sur la comptabilité des communes (RCCom), aux directives de révision édictées par le Département des institutions et de la sécurité (DIS) et à la recommandation d'audit suisse 60.

En outre, elle a pris connaissance du Préavis Municipal N°33/2021-2026, Rapport de Gestion et Comptes 2023, document très complet et dans lequel elle relève les points suivants :

Résumé Comptes et Bilan 2023

Le total des revenus de la commune en 2023 est de CHF 31'344'161 contre CHF 32'272'292 en 2022 soit une diminution de 2.88%.

Le total des charges de la commune en 2023 est de CHF 32'029'742 contre CHF 31'927'669 en 2022 soit une augmentation de 0.32%.

Le résultat de l'exercice 2023 est négatif de CHF 685'581 contre un bénéfice de CHF 344'623 en 2022. La perte budgétée était de CHF 3'629'311 pour l'année 2023.

Les entrées d'impôts sont de CHF 24'105'689 en 2023 contre CHF 24'601'186 en 2022 soit une diminution de 2.02 %.

Le total des dépenses contrôlées par Founex est de CHF 10'504'289 en 2023 contre CHF 10'771'010 en 2022 soit une diminution de 2.48%.

Le résultat avant amortissements et réserves est positif de CHF 1'248'829 en 2023 contre une perte budgétée de CHF 1'714'651.

La différence d'attributions au fonds de réserve obligatoires et rénovations en 2023 est un versement de CHF 460'528 contre CHF 108'190 en 2022.

Entre 2018 et 2023 CHF 0.- ont été attribué au fond de réserve (attribution du résultat de l'exercice) contre CHF 957'393.- en 2017.

Le total des fonds de réserve en 2023 s'élève à CHF 7'801'344 contre CHF 7'375'702 en 2022 soit une augmentation de 5.78%.

La provision pour débiteurs douteux est de CHF 1'513'405. Elle correspond à 50 % des montants contestés par les contribuables ou en sommation et à 100 % des montants en poursuite.

Le fonds de réserve indemnités de départ des municipaux est nul au 31.12.23.

Le capital de CHF 8'920'696 au 1^{er} janvier 2023 est diminué par le résultat net de fonctionnement de CHF 685'581 à CHF 8'235'116 au 31.12.2023 soit une diminution de 7.68%.

Le montant total du Bilan s'élève à CHF 50'648'552 en 2023 contre CHF 54'408'813 en 2022.

Le montant des emprunts s'élève à CHF 32'950'000 en 2023 contre CHF 35'680'000 en 2022, soit une diminution de 7.65%.

En 2023, les emprunts suivants sont arrivés à échéance :

- 5'000'000 à 1.73 % auprès du fonds de compensation AVS
- 3'000'000 à 0.29 % auprès de la SUVA

et la Commune a contracté les emprunts suivants

- 3'000'000 à 1.78 % auprès de J. Safra Sarasin
- 3'000'000 à 2.10 % auprès de la SUVA

Le solde du prêt entre la Commune de Founex et la Société coopérative du port de Founex est de CHF 20'000.- au 31.12.2023. Le prêt a été amorti de CHF 20'000, majoré d'un intérêt fixé au 1^{er} janvier de chaque année soit 0.755% en 2023. Pour rappel, le montant initial du prêt était de CHF 200'000.

Le patrimoine financier (patrimoine aliénable) en 2023 est de CHF 20'806'945 contre CHF 21'303'410 l'année précédente.

Le patrimoine administratif est de CHF 14'543'629 en 2023 contre CHF 15'185'984 en 2022.

La variation du patrimoine administratif en 2023 est de CHF -642'355 et de CHF -496'465 pour le patrimoine financier, soit un total de CHF -1'138'820 en 2023.

Annexe au Bilan IV : Patrimoine administratif, les préavis votés s'élèvent à CHF 6'963'315 dont des dépenses de CHF 3'325'840 au 31.12.23.

Les crédits d'étude en cours s'élèvent à CHF 1'349'656.

L'inventaire du parc immobilier est assuré par l'ECA pour un montant de CHF 70'374'942, réf. Annexe au bilan II – Inventaire du parc immobilier au 31.12.23.

Les engagements hors bilan s'élèvent à CHF 17'870'376 contre CHF 18'282'117 en 2022. *(Les engagements hors bilan sont les cautionnements, principalement ARSCO et SITSE, à ne pas confondre avec l'endettement total brut qui entre dans le plafond d'endettement).*

Les liquidités sont de CHF 2'897'107 contre CHF 1'442'368 en 2022.

Le flux de trésorerie – variations du bilan montre une variation de la trésorerie nette de CHF 1'484'514 contre CHF -2'658'036 en 2022.

L'analyse de la structure du Bilan 2023 montre :

- La couverture financière de fonds de réserve
Le taux de couverture de 161,7 % reste «bon» au 31.12.23.
La couverture financière de fonds de réserves est assurée au 31.12.23.
- Avec des emprunts à long terme de 32,9 Mio et des immobilisations à 36,4 Mio, celles-ci sont considérées comme partiellement autofinancées, tout comme en 2022.

L'analyse financière applicable aux collectivités publiques 2023 montre :

La marge d'autofinancement (MA) en 2023 est positive à CHF 1'149'441 contre une MA de CHF 2'438'673 en 2022.

L'insuffisance de financement, endettement net (EN), s'est amélioré en 2023 CHF 20'335'152 contre CHF 21'141'711 en 2022.

- Le ratio capacité de financement de l'endettement MA/EN en 2023 est de 5.65% contre 11.53% en 2022. Valeur idéale > 15%.
- La capacité d'autofinancement (MA/RFE) en 2023 est de 3.76% contre 7.84% en 2022. Valeur idéale > 20%.
- Le degré d'autofinancement MA/DIN en 2023 est de 335.23% contre 838.96% en 2022. Valeur idéale > 80%.
- La quotité des intérêts passifs INP/RFE en 2023 est de 0.92% contre 0.87% en 2022. Valeur idéale < 5%.
- La quotité de la dette brute qui met en relation le montant des emprunts avec les revenus de fonctionnement et passée en 2023 à 108.39% contre 115.32% en 2022. Valeur idéale < 100%.
Ce ratio reste à surveiller même si le plan d'investissements du patrimoine administratif et patrimoine financier reste encore inférieur au plafond d'endettement maximum voté par le Conseil de CHF 63'000'000 pour emprunts et engagements hors bilan de la Commune au 31.12.2023.
- L'endettement net par habitant en 2023 est de CHF 5'404 contre CHF 5'614 en 2022 soit une diminution de 3.74% par habitant. L'endettement net au bilan est de CHF 20'335'152 contre CHF 21'141'711 en 2022.
- L'endettement total par habitant en 2023 est de CHF 9'198 contre CHF 10'120 en 2022 soit une diminution de 9.11%. L'endettement total au bilan est de CHF 34'612'092 contre CHF 38'112'415 en 2022.

Il est à relever que le taux d'imposition communal a été maintenu à 57%. en 2023.

La valeur du point d'impôt s'élevant à CHF 390'832 en 2023 contre CHF 361'251 en 2022 est en augmentation de 8.18%.

La Municipalité a décidé de ne pas attribuer de montant aux réserves pour le maintien du taux d'impôt.

Remarques de la Commission sur la Gestion en 2023

Gestion des ressources humaines

Suite aux différentes remarques faites lors des Conseils Communaux, la Commission de gestion a été sensible à cette problématique et s'est réunie de nombreuses fois. Elle a posé plusieurs questions à la Municipalité qui ne pouvait légalement pas répondre, car touchant à la sphère privée.

Néanmoins nous avons relevé un taux d'absentéisme maladie raisonnable dans le personnel communal.

Cependant la Commune a dépensé plus de 100'000.- en frais de médiation, avocat et autres conseils afin de rétablir le bon fonctionnement de l'administration.

Dépassement du budget

Compte 101.3185.000, Municipalité, honoraires et frais d'expertise. Le dépassement de ce compte est dû à différents frais de médiation et d'avocats. Ce compte était budgété à CHF 2'000.- et au 31 décembre il présentait un dépassement de CHF 25'757.20.

Comptes 2023 et budget

Ces dernières années, la commission de Gestion avait relevé que les budgets étaient systématiquement surévalués au niveau des coûts contrôlés par la Commune. Elle avait proposé à la Municipalité d'avoir une vision financière plus réaliste et un budget plus proche de la réalité.

Cette année, l'écart budget vs réalité est plus raisonnable avec une surévaluation de 14 %. La Commission remercie l'exécutif pour ses efforts.

Dépenses contrôlées par la Commune			
année	effectifs	budget	différence
	CHF	CHF	%
2015	7'324'681	8'506'040	16
2016	7'947'213	9'461'895	19
2017	8'657'149	9'971'235	15
2018	8'628'718	10'505'740	22
2019	8'749'743	10'918'375	25
2020	8'422'511	10'529'499	25

2021	8'201'713	10'267'927	20
2022	7'692'150	9'337'998	21
2023	7'930'148	9'060'721	14

Indicateurs IDHEAP (Institut de hautes études en administration publique).

Cette année le rapport de Gestion mentionne les indicateurs IDHEAP – Annexe II.

- *Les indicateurs de l'équilibre budgétaire* indiquent *l'autofinancement de l'investissement net* avec une notation de 1.0 sur 6 donnant une appréciation de *recours extrême à l'emprunt*.
- Les indicateurs **de qualité de la Gestion Financière** se sont dégradés cette année. L'effort d'investissement avec une notation de 4.72 sur 6 donnant une appréciation d'*excès ou insuffisance d'investissement tolérable*.
- Les indicateurs **de l'Importance de l'Endettement** indiquent *la dette brute par rapport aux revenus* avec une valeur de 112.21%, une notation de 4.26 sur 6. La dette brute est encore supportable et non problématique.

La Synthèse par groupe pour Founex note :

- l'Equilibre Budgétaire à 4.36 sur 6 contre 5.23 en 2022
- la qualité de la Gestion Financière 4.90 sur 6 contre 5.17 en 2022
- l'Importance de l'Endettement 5.42 sur 6 contre 5.38 en 2022

La synthèse globale pour Founex est en légère baisse à 4.79 sur 6 contre 5.24 en 2022.

Compte courant régie Naef

Malgré notre remarque et la réponse faite par la Municipalité lors de notre dernier rapport nous constatons que la réconciliation du compte courant Naef n'est toujours pas résolue. Nous espérons que la Municipalité parviendra à rencontrer la régie et solutionner ce cas d'ici la fin de l'année.

Mobility

Le partenariat fait avec Mobility démontre une éco responsabilité de la part de la Municipalité. Cela permet à l'administration communale de disposer d'un véhicule électrique pour les déplacements professionnels à un coût raisonnable. En outre ce véhicule est utilisable par les autres abonnés mobility.

Parc locatif

La commission de gestion a constaté que, malgré le retour à la normale, l'après covid, les locations commerciales de l'auberge et du centre sportif affichent des pertes répétées. Bien que nous comprenions que le but premier de ces locaux est de contribuer à la vie de la communauté, nous pensons qu'il est important de se pencher sur cette situation et, en collaboration avec notre municipalité, de déterminer s'il existe des moyens d'atténuer nos pertes annuelles.

Partant de ce constat nous avons décidé d'approfondir notre étude sur l'ensemble du parc locatif, mais le délai imparti ne nous le permettait pas. Nous avons donc

décidé de faire un compte rendu au Conseil d'ici la fin de l'année.

Conclusions :

Nous avons apprécié tout particulièrement la qualité et la précision du travail de Madame Samantha Kucharik, Boursière et remercions la Municipalité pour le rapport de Gestion et Comptes 2023.

Le rapport de révision sur les comptes 2023 de la commune de Founex arrêtés au 31 décembre 2023 et datés du 3 mai 2024, a été effectué par la fiduciaire Fiprom.

Le résumé des comptes et bilan 2023 montre une diminution des revenus de la commune de 2.88%, une augmentation des charges de 0.32% et un résultat de l'exercice 2023 négatif de CHF 685'580.80. Le budget prévoyait un excédent des charges de CHF 3'629'311.-

L'analyse financière montre de bons ratios à l'exception de l'«Autofinancement de l'investissement net» qui lui est de 1 sur 6 avec comme appréciation «Recours extrême à l'emprunt».

Cette année, la marge d'autofinancement est en recule, mais reste positive de CHF 1'149'441. Ceci nous permet de financer une partie de nos investissements.

La Commission de Gestion vous propose, Monsieur le Président, Mesdames et Messieurs les Conseillers, d'approuver le préavis Municipal N°33/2021-2026, rapport de Gestion et Comptes 2023, tel qu'il vous a été présenté et d'en donner décharge à la Municipalité.

Fait à Founex le 3 juin 2024.

Les membres de la Commission de Gestion :

Letizia Farine

Sylvain Camilo

Dino Ferro

Wil Wargner

Christian Dutruy

Alexandre Süess

Alexandre Galletet

RAPPORT DE LA COMMISSION DE GESTION DE FOUNEX CONCERNANT LES COMPTES DU POT COMMUN DES COMMUNES DE TERRE SAINTE 2023

Monsieur le Président,
Mesdames et Messieurs les syndics,
Mesdames et Messieurs les conseillers membres des commissions de gestion
des communes membres.

La Commission de Gestion a été convoquée le 13 mai 2024 par la Municipalité qui lui a transmis les comptes du PCTS, dont Founex est la commune boursière appelée à la vérification. Cela concerne les fonds versés par les huit communes qui adhèrent au *Pot Commun des Communes de Terre Sainte aux associations culturelles, de loisirs et sportives* de la région. A la réunion étaient présents : la Syndique Mme Lucy Kunz Harris, les Municipales Madame Emmanuelle Moser et Madame Christa von Wattenwyl, les Municipaux M. Hervé Mange et M. Laurent Kilchherr, la boursière Mme Samantha Kucharik et enfin, le secrétaire municipal M. Daniel Brunner et le chef de services bâtiments, M. Attilio Catenaro.

L'Assemblée des syndics des huit communes de Terre Sainte s'est réunie 7 fois.

Les associations à but non-lucratif établies en Terre Sainte peuvent présenter leur demande de contribution directement sur le site de *Terre Sainte*, par le biais du formulaire à adresser aux commissions en charge d'en étudier la pertinence. Les différentes entités peuvent présenter une demande d'aide annuelle, une demande d'aide casuel pour des besoins spécifiques et également une aide exceptionnelle en cas de difficultés.

Pour 2023, l'Assemblée des syndics de TS a décidé de diminuer la participation au Pot commun par habitant qui est passée de CHF 45 à CHF 43.50, afin d'éviter en excédent de revenu et une augmentation des fonds de réserve. Il en résulte que la somme totale versée au Pot Commun a été de CHF 750'027, soit CHF 21'542 de moins par rapport à 2022, malgré une augmentation de la population de 96 habitants dans les huit communes (17'146 à 17'242 habitants).

Pour 2023, les dépenses nettes du Pot Commun enregistrées ont été de CHF 716'209 (765'100 en 2022) et le solde de CHF 33'818 a été attribué au fond de réserve, dont le montant total s'élève à CHF 223'233. Cela ramène le coût réel par habitant à CHF 41.54.

Comparativement à 2022, les dépenses du Pot Commun pour l'année 2023 ont diminué de CHF 48'891.

En 2023 la Commission culturelle s'est réunie 3 fois, contre 4 réunions l'année précédente.

Le montant alloué au poste Manifestations culturelles est passé de CHF 188'329 à 153'221. Les dons casuels, faisant partie de ce poste, ont subi

une baisse à CHF 20'400 (CHF 63'000 en 2022). Le don accordé au Journal de la Côte de CHF 20'000 en 2021 et 2022 (difficultés liées au Covid) n'a pas été renouvelé en 2023.

D'autres entités ayant présenté l'année précédente des demandes pour un total de CHF 42'000 ne les ont pas renouvelées cette année.

La commission des sports s'est réunie 4 fois.

Le soutien plus conséquent aux sports reste celui accordé à l'USTS pour un total de CHF 137'200. De cette somme CHF 42'200 concernent les loyers de secrétariat et salles de sports. A noter que la décision de soumettre la demande de subvention des loyers au Pot commun provient de l'assemblée des syndicats. La commission des Sports en étudie la demande ainsi que le budget de l'USTS. Les restants, CHF 95'000 accordés à l'USTS, sont la subvention annuelle. Pour mémoire l'USTS est une association à but non-lucratif établie en Terre Sainte. Elle entraîne, entre-autre, 530 juniors.

La somme de CHF 241'000 est accordée pour l'entretien et l'éclairage des divers terrains de sport de Terre Sainte.

Cette année la subvention accordée à la patinoire de Coppet reste conséquente et s'élève à CHF 138'862. Elle concerne la participation au déficit d'exploitation et la participation aux charges de personnel.

La commission de sécurité et police s'est réunie 5 fois.

La prise en charge de la sécurité intercommunale a coûté CHF 3'240 aux huit communes (divers indemnités, secrétariat et loyer).

Nous relevons les **dons casuels** comme ceci :

- Fondation Engelberts - CHF 4'000 (+ CHF 1'000 par rapport à 2022)
- Camerata Contrepoint - CHF 3'000
- Les musicales de Coppet - CHF 4'000
- Jazz & Co. - CHF 3'000 + Concert gratuit - CHF 3'000
- Molière Grim pant - CHF 3'400
- Ensemble vocal Terre Sainte (EVTS) - CHF 2'000

Les principaux **soutiens annuels** aux associations culturelles et de musiques sont les suivants :

- Harmonie de Terre Sainte (HTS) - CHF 7'000
- Ensemble vocal de Terre Sainte (EVTS) - CHF 7'000
- Variations musicales de Tannay - CHF 35'000
- Théâtre de Terre Sainte, Coppet - CHF 54'000
- Conservatoire de Musique de Terre Sainte - 12'000
- Musique à l'église en Terre Sainte, Les concerts de Coppet - CHF 5'500
- Cercle des Amis, Rencontre de Coppet - CHF 7'000

Pour les Sports, les subventions et aides majeures pour charges de loyer et divers, sont octroyées à :

- USTS, Union Sportive de Terre Sainte - CHF 137'200 (CHF 95'000 de subvention annuelle et CHF 27'800 de frais de secrétariat et CHF 14'400 de loyers divers).
- Patinoire de Terre Sainte - CHF 149'177 dont CHF 138'862 de participation au déficit d'exploitation.
- Société de Tir de Terre Sainte - CHF 5'000
- Ecole de Voile Terre Sainte - CHF 5'000
- Cercle d'escrime de Founex - CHF 5'000
- Infrastructures sportives de TS - CHF 241'000 : Coppet-Rojalets - CHF 69'000, Coppet Chaucey - CHF 43'000, Mies Centre Sportif - CHF 43'000, Founex, Centre Sportif - CHF 86'000

Don **casuel** pour les sports :

- USTS - Section Hockey sur glace - CHF 1'950

Enfin, les frais généraux sont passés à CHF 47'549 (CHF 19'385 en 2022), car ils comprennent l'excédent de revenu de CHF 33'818, attribué au fond de réserve.

Conclusions

La commission de Gestion de la commune de Founex remercie la Boursière Madame Samantha Kucharik pour les compléments d'informations et vous propose, M. le Président, Mesdames et Messieurs les syndiques et syndics, Mesdames et Messieurs les conseillers membres des commissions de gestion des communes membres, d'approuver les comptes 2023 tels qu'ils vous ont été présentés, et de donner décharge au Comité de l'Assemblée des syndics de Terre Sainte ainsi qu'à Madame la Boursière, avec remerciements pour la gestion de l'exercice 2023.

Fait à Founex le 31 mai 2024,

Les membres de la Commission de Gestion de Founex :

Sylvain Camilo

Christian Dutruy

Letizia Farine

Dino Ferro

Alexandre Galletet

Alexandre Süess

Wil Wargnier