



COMMUNE DE FOUNEX
Municipalité

Préavis N° 85/2016-2021

Rapport de gestion et comptes 2019



Founex, le 20 avril 2020

TABLE DES MATIÈRES

CHAPITRE I - RAPPORT DE GESTION - Introduction	3
Statistiques des habitants	4
Conseil communal	6
Scrutins 2019	10
Municipalité	11
Organigramme 2019	14
Administration générale - Personnel	15
Formation	17
Police, sécurité, prévention	20
Aménagement du territoire	21
Police des constructions	23
Transports publics	24
Finances communales	25
Statistiques financières - Indicateurs financiers	26
Conseil de Régie des Eglises - CRETS	28
Informatique	28
Naturalisations	30
Patrimoine immobilier et environnement	31
Sociétés locales	35
Aînés	37
Travaux publics	38
Gestion des déchets - ordures ménagères - déchetterie intercommunale	40
Sécurité et santé au travail	41
Ecoles - Formation - Culture	43
Service social	44
CHAPITRE II - COMPTES 2019	47
CHAPITRE III - CONCLUSIONS	157

Chapitre I

Rapport de la Municipalité au Conseil communal sur sa gestion durant l'année 2019

Monsieur le Président,
Mesdames et Messieurs les Conseillers,

Conformément aux dispositions

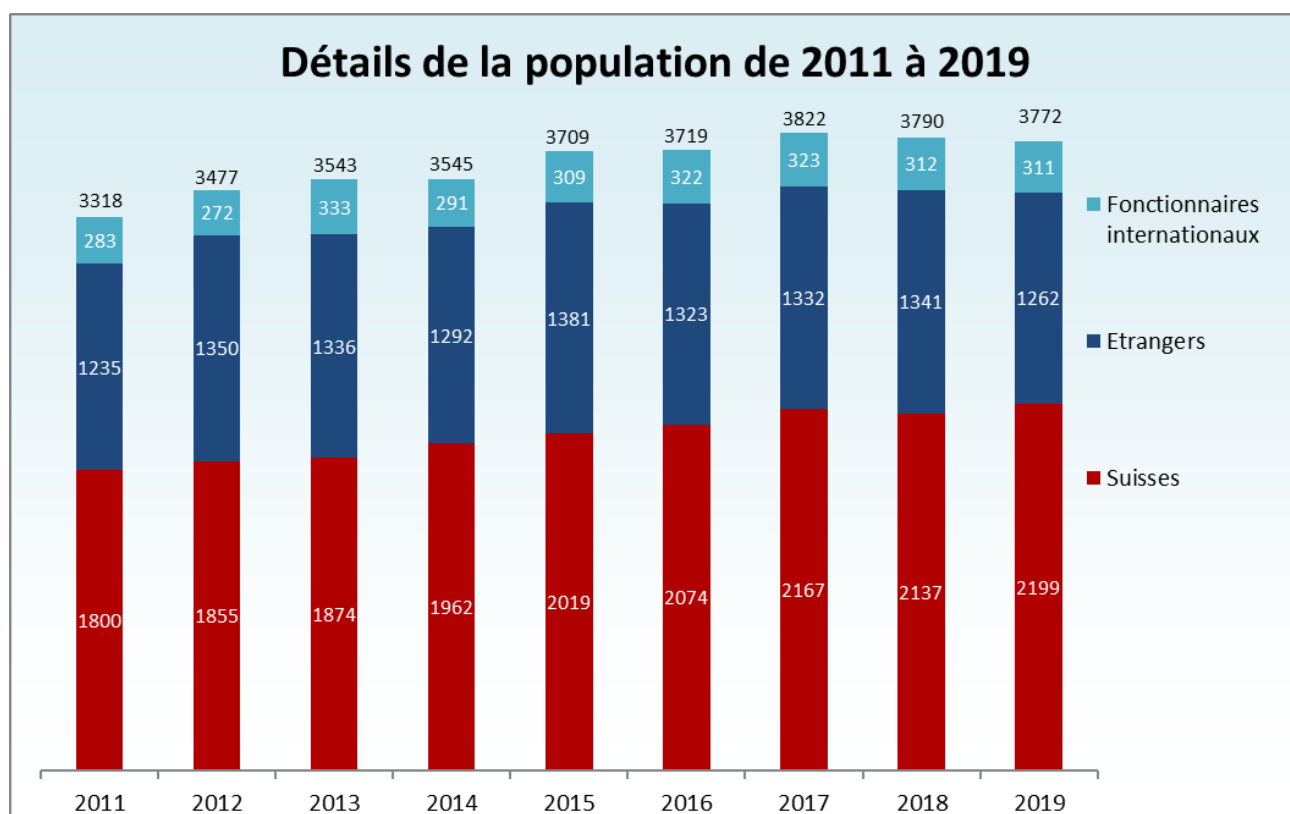
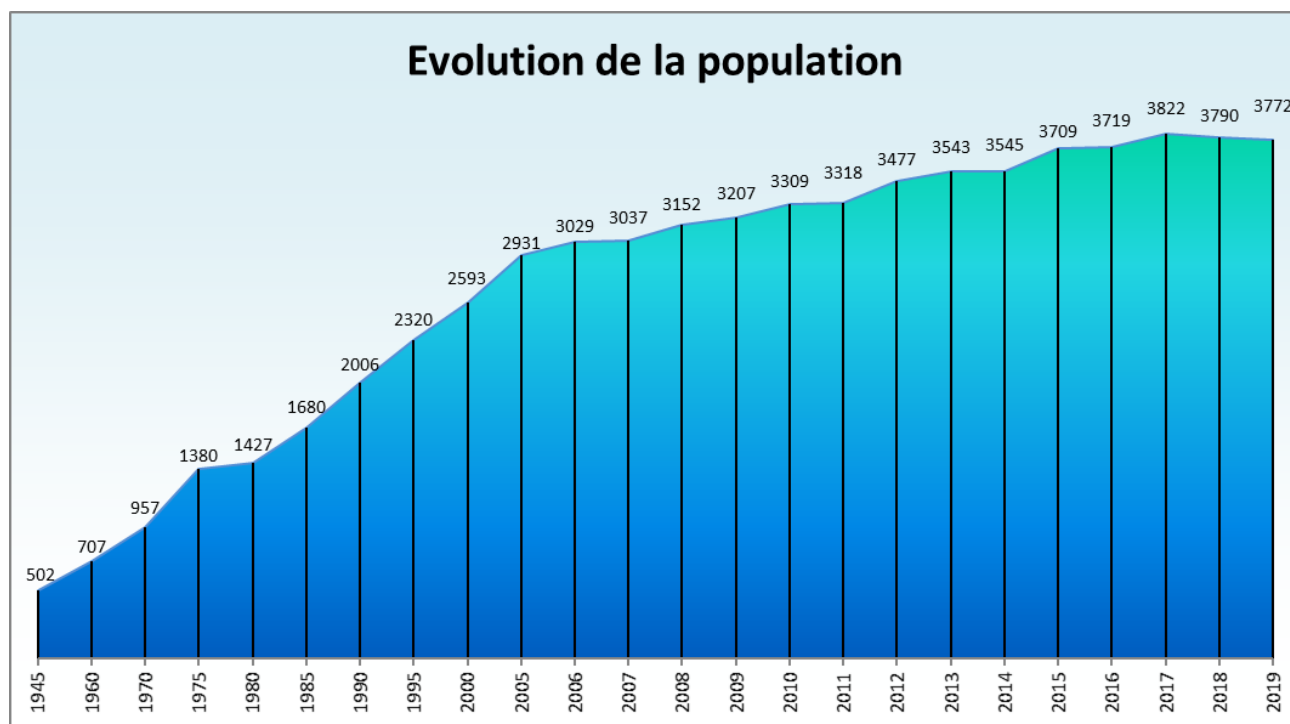
- De la loi du 28 février 1956 sur les Communes (art. 93c)
- De l'arrêté du Conseil d'Etat du 14 décembre 1979 sur la comptabilité des Communes (art. 34)
- Du règlement du Conseil communal de Founex du 27 août 2014 (art. 93)

la Municipalité a le plaisir de soumettre à votre approbation le présent rapport de gestion ainsi que les comptes communaux arrêtés au 31 décembre 2019.

Les comptes ont été présentés à la Commission de gestion le 29 juin 2020.

Les comptes de l'exercice sont présentés et commentés dans la seconde partie de cette brochure.

Statistiques des habitants



81 nationalités étrangères sont représentées au sein de notre Commune. Les cinq plus nombreuses sont la France avec 392 habitants, suivie par le Royaume-Uni qui en compte 387, de l'Italie avec 115 ressortissants et du Portugal avec 96 représentants. Enfin, les Etats-Unis ferment ce classement avec 88 habitants.



Communes de Terre Sainte

Nombre d'habitants au 31.12.2019

Communes	Habitants établis + Fonctionnaires internationaux
Source :	SCRIS
Bogis-Bossey	825
Chavannes-de-Bogis	1'357
Chavannes-des-Bois	960
Commugny	2'935
Coppet	3'211
Founex	3'772
Mies	2'116
Tannay	1'600
Crans	2'286
Total	19'062
Total sans Crans	16'776

Conseil communal

Composition du Conseil communal au 1^{er} janvier 2020

Ahmed Iftikhar - ECDF	Girardin François - AdF	Ranieri Massimiliano - ECDF
Baer Edwin - AdF	Hameri Ari-Pekka - ECDF	Righetti Jean - AdF
Barbé Marc - ECDF	Joseph Varghese - AdF	Rusca Andrea - AdF
Behé Vincent - ECDF	Kilchherr Laurent - ECDF	Schorr Martin - AdF
Blatter Sylvette - ECDF	Maas Patrizia - ECDF	Silva Martins Rui - ECDF
Briffod Claude - ECDF	Magenat Philippe - AdF	Stern Cédric - ECDF
Cacioppo Ana - ECDF	Mange Hervé - AdF	Stern Manuel - ECDF
Cagneux Bertrand - AdF	Mermoud Alain - ECDF	Süess Alexandre - ECDF
Camilo Emile - ECDF	Morisod Thomas - AdF	Thuner Sandra - ECDF
Cintas Bernard - ECDF	Moser Emmanuelle - AdF	Ulmer Nicolas - AdF
Damba Vincent - ECDF	Müller Andreas - AdF	Vaucher Simon - ECDF
Deblue Luc - ECDF	Muller-Gelissen Caroline - AdF	von Wattenwyl Christa - ECDF
du Pontavice Armand - AdF	Paquier Nicolas - ECDF	Walsh Pamela - AdF
Dutruy Christian - AdF	Peek Peter - ECDF	Wargnier Florence - AdF
Farine Letizia - AdF	Putman-Cramer Gerhard - ECDF	Widmer Anita - AdF
Ferrari Lucien - ECDF	Quiblier Frei Nadia - AdF	<i>vacant</i>
Galletet Alexandre - AdF	Ramer Liliana - ECDF	

Délégations des membres du Conseil communal au 1^{er} janvier 2020

Bureau du Conseil

Présidence	Vice-Présidence	2ème Vice-Présidence
Hervé Mange - AdF	Manuel Stern - ECDF	Bernard Cintas - ECDF
Secrétaire	Secrétaire remplaçante	
Carole Jeanclaude	Claudine Luquiens	
Scrutateurs	Scrutateurs suppléants	
Caroline Muller-Gelissen - AdF Alain Mermoud - ECDF	Liliana Ramer - ECDF Ana Cacioppo - ECDF Thomas Morisod - AdF Philippe Magneat - AdF	

Commission de gestion

Edwin Baer - Président	
Vincent Behé	Alexandre Galletet
Ari-Pekka Hameri	Thomas Morisod
Simon Vaucher	Christa von Wattenwyl

Commission des finances

Laurent Kilchherr - Président	
Marc Barbé	Vincent Damba
François Girardin	Gerhard Putman-Cramer
Jean Righetti	Andrea Rusca

Commission des routes

Armand du Pontavice - Président	
Emile Camilo	Emmanuelle Moser
Peter Peek	Martin Schorr
Rui Silva Martins	<i>vacant</i>

Commission des constructions

Letizia Farine - Présidente	
Bernard Cintas	Philippe Magnenat
Caroline Muller-Gelissen	Nicolas Paquier
Cédric Stern	Sandra Thuner

Commission de mobilité

Claude Briffod - Présidente	
Emile Camilo	Bernard Cintas
Armand du Pontavice	Cédric Stern
Florence Wargnier	Anita Widmer

Commission de l'énergie

Thomas Morisod - Président	
Iftikhar Ahmed	Bertrand Cagneux
Alain Mermoud	Andreas Müller
Alexandre Süess	Christa von Wattenwyl

Délégués au Conseil Intercommunal ASCOT

Sylvette Blatter	Ana Cacioppo
Armand du Pontavice	Varghese Joseph
Patrizia Maas	Thomas Morisod
Liliana Ramer	Nicolas Ulmer
Emmanuelle Moser - suppléante	<i>vacant - suppléance</i>

Délégués au Conseil Intercommunal AJET

Sylvette Blatter	François Girardin
Patrizia Maas	Thomas Morisod
Emmanuelle Moser	Alexandre Süess
<i>vacant</i>	
Letizia Farine - suppléante	Sandra Thuner - suppléante

Commission des sports

Nicolas Paquier - Président	
Ana Cacioppo	Letizia Farine
Andreas Müller	Simon Vaucher
Florence Wargnier	<i>vacant</i>

Commission de recours

Laurent Kilchherr - Président	
Iftikhar Ahmed	Marc Barbé
Alexandre Galletet	Andrea Rusca

Commission SIED

Nadia Quiblier Frei	Rui Silva Martins
Christa von Wattenwyl	

Délégués à la Région de Nyon

Laurent Kilchherr	Hervé Mange
Edwin Baer - suppléant	Bernard Cintas - suppléant

Délégués au Conseil Intercommunal SITSE

Edwin Baer	Lucien Ferrari
Philippe Magnenat	Alain Mermoud
Peter Peek	Liliana Ramer
Sandra Thuner	Nicolas Ulmer
Rui Silva Martins - suppléant	Pamela Walsh - suppléante

Commission de l'urbanisme

Bernard Cintas - Président	
Christian Dutruy	Andreas Müller
Nadia Quiblier Frei	Massimiliano Ranieri
Alexandre Süess	Sandra Thuner

Durant l'année écoulée, 57 séances de Commissions se sont tenues et 51 rapports de Commissions ont été émis.

La Commission ad hoc « Informatique communale » a également siégé.

Séances du Conseil communal

Durant l'année 2019, le Conseil communal s'est réuni à six reprises. Pour respecter le système proportionnel, la Présidence du Conseil communal du premier semestre a été assurée par M. Manuel Stern, ECDF, et la Présidence du deuxième semestre par M. Hervé Mange, AdF.

Résumé des décisions

Séance du 18 février 2019 - sous la présidence de M. Manuel Stern

- Préavis municipal amendé N° 47/2016-2021 - règlement sur la taxe communale spécifique sur l'énergie électrique en vue d'encourager les économies d'énergie et de développer les énergies renouvelables - **Approuvé**
- Préavis municipal N°52/2016-2021 - demande de crédit d'étude de CHF 390'000.00 TTC en vue de la rénovation et de la transformation de l'immeuble sis au chemin des Repingonnes 2 - **Approuvé**
- Préavis municipal N°57/2016-2021 - demande de crédit de CHF 215'000.00 en vue de financer l'acquisition d'une portion de la parcelle N° 302 sise au lieu-dit « Gachet » - **Approuvé**
- Préavis municipal N°58/2016-2021 - demande de crédit de CHF 2'250'000.00 TTC relatif aux travaux de rénovation et/ou de mise à niveau des installations techniques de la salle de spectacles : machinerie de scène, éclairage, sonorisation, projection, installations électriques, distribution du chauffage, ventilation, monte-charge extérieur - **Approuvé**
- Préavis municipal N°59/2016-2021 - demande de crédit de CHF 90'000.00 TTC en vue de financer l'étude d'aménagement des espaces publics aux abords du Centre communal - **Approuvé**

Séance du 29 avril 2019 - sous la présidence de M. Manuel Stern

- Préavis municipal N° 60/2016-2021 - demande de crédit de CHF 212'000.00 TTC relative à divers travaux d'entretien et d'amélioration de l'auberge communale « Les Balances » - **Approuvé**
- Préavis municipal N°61/2016-2021 - demande de crédit de CHF 1'349'000.00 TTC relative à des travaux de rénovation des toitures de la salle de gym et à la production d'électricité par l'installation de cellules photovoltaïques - **Approuvé**
- Préavis municipal N° 62/2016-2021 - demande de crédit de CHF 400'000.00 TTC en vue de la création d'une place villageoise - abribus à la Grand-Rue 29 - parcelle communale N° 67 - **Approuvé**
- Préavis municipal N° 63/2016-2021 - demande de crédit de CHF 922'000.00 en vue de l'acquisition de la parcelle 881 et d'une partie du DP 1022, de la construction d'un mur de soutènement, de l'étude de la réalisation d'un bâtiment pour le Club Nautique de Founex et d'une extension du bâtiment de la Capitainerie sur la parcelle 881 du Port de Founex, ainsi que de l'étude de variantes pour une plateforme de baignade - **Approuvé**

Séance du 24 juin 2019 - sous la présidence de M. Manuel Stern

- Préavis municipal N° 64/2016-2021 - demande de crédit complémentaire de CHF 13'992.12 dans le cadre de l'exposition sur l'histoire du village de Founex (préavis N° 14/2016-2021 voté le 3 avril 2017) - **Approuvé**
- Préavis municipal N°56/2016-2021 - modification du plan d'affectation « Les Cuttemers » - **Approuvé**
- Préavis municipal N° 65/2016-2021 - demande de crédit complémentaire de CHF 30'000.00 dans le cadre de la modification du plan d'affectation « Les Cuttemers » (préavis N° 64/2011-2016 voté le 22 juin 2015) - **Approuvé**
- Préavis municipal N°66/2016-2021 - durée d'amortissement du préavis N° 58/2016-2021 relatif aux travaux de rénovation et/ou de mise à niveau des installations techniques de la salle de spectacles - **Approuvé**
- Préavis municipal N° 67/2016-2021 - demande de crédit d'investissement de CHF 329'000.00 TTC en vue de l'acquisition du progiciel « communal.ch » et d'un système de gestion électronique des documents, ainsi que de l'amélioration informatique communale - **Approuvé**
- Préavis municipal N° 68/2016-2021 - rapport de gestion et les comptes 2018 - **Approuvé**
- Préavis municipal N° 69/2016-2021 - arrêté communal d'imposition pour l'année 2020 - **Approuvé**
- Postulat Vaucher : « Restaurant sans fumée » - **Approuvé**

Séance du 9 septembre 2019 - sous la présidence de M. Hervé Mange

- Préavis municipal N° 70/2016-2021 - demande de crédit de CHF 1'344'000.00 en vue de l'acquisition de la parcelle N° 93 et d'une portion de la parcelle b° 68, sises au chemin de la Poste - **Approuvé**
- Préavis municipal N° 71/2016-2021 - demande de crédit de CHF 74'000.00 TTC pour des travaux de peinture de façade et de remplacement de fenêtres du bâtiment de l'épicerie - **Approuvé**

Séance du 11 novembre 2019 - sous la présidence de M. Hervé Mange

- Préavis municipal N° 72/2016-2021 - demande de crédit complémentaire de CHF 107'867.33 TTC en vue de financer des travaux portant d'une part sur l'entretien et l'agrandissement du restaurant du Centre sportif, et d'autre part sur la couverture de la terrasse - **Approuvé**
- Préavis municipal N° 73/2016-2021 - demande de crédit de CHF 771'000.00 TTC en vue de financer la mise aux normes des installations techniques du Centre sportif de Founex - **Approuvé**
- Préavis municipal N° 74/2016-2021 - demande de crédit de CHF 55'500.00 TTC en vue de financer l'étude d'aménagements routiers en mobilité douce aux Chemins de Ballessert et de la Grande Coudre - **Approuvé**
- Postulat Morisod : « La Nuit des étoiles » - **Approuvé**

Séance du 9 décembre 2019 - sous la présidence de M. Hervé Mange

- Préavis municipal N° 76/2016-2021 - demande de crédit de CHF 114'000.00 en vue de financer le renouvellement partiel du parc véhicules pour le Service des Extérieurs - **Approuvé**
- Préavis municipal N° 77/2016-2021 - budget 2020 - **Approuvé**

Scrutins 2019 - Résultats de Founex

Objets fédéraux

Objets cantonaux

Objets communaux

Scrutin du 10 février 2019

Objets	Electeurs inscrits	Nb de votants	Participation
Stopper le mitage - pour un développement durable du milieu bâti (initiative contre le mitage)	1'663	688	41.37 %

Scrutin du 17 mars 2019

Objets	Electeurs inscrits	Nb de votants	Participation
Election complémentaire du Conseil d'Etat - 1 ^{er} tour	1'660	524	31.57 %

Scrutin du 19 mai 2019

Objets	Electeurs inscrits	Nb de votants	Participation
Réforme fiscale et financement de l'AVS (RFFA)	1'685	849	50.39 %
Directive de l'UE sur les armes	1'685	850	50.45 %

Scrutin du 20 octobre 2019

Objets	Electeurs inscrits	Nb de votants	Participation
Election au Conseil national	1'681	739	43.96 %
Election au Conseil des Etats - 1 ^{er} tour	1'681	742	44.14%

Scrutin du 10 novembre 2019

Objet	Electeurs inscrits	Nb de votants	Participation
Election au Conseil des Etats - 2 ^{ème} tour	1'680	570	33.93 %

Municipalité

Composition - Etat au 31.12.2019

Syndic	M. François Debluë	ECDF
Municipaux	Mme Audrey Barchha	ECDF
	Mme Lucie Kunz Harris	ECDF
	M. Jean-Pierre Debluë	ECDF
	M. Denis Lehoux	ECDF
Vice-Syndics	M. Jean-Pierre Debluë du 1 ^{er} juillet 2018 au 31 juin 2019 M. Denis Lehoux du 1 ^{er} juillet 2019 au 30 juin 2020	
Secrétaire municipale	Mme Claudine Luquiens	
Secrétaire municipal remplaçant	M. Ludovic Fantino	

Dicastères	Délégués municipaux
Administration générale - Aménagement du territoire Personnel communal - Sécurité au travail - Communications - Police - Aménagement du territoire - Cours d'eau, rives, port - Services industriels - SITSE - Transports publics - Mobilité - Police des constructions - Cimetière - Centre funéraire régional	M. François Debluë, Syndic Remplaçant - Vice-Syndic
Finances Impôts et taxes - Tourisme - Régie des Eglises - Naturalisations - Sports - Commission intercommunale des sports - Informatique - Protection civile - Assurances - Société coopérative du Port de Founex	Mme Audrey Barchha, Municipale Remplaçante - Lucie Kunz Harris
Ecoles - formation - culture - jeunesse ASCOT - ARSCO - CESCOT - Parascolaire (AJET - UAPE - AMF - Crèches) - CJLT - CAV - Jeunesse - Aide sociale - ARAS - Culture - Fondation la Côte (CMS) - Codir - EMS	Mme Lucie Kunz Harris, Municipale Remplaçante - Audrey Barchha
Travaux publics Routes, chemins, parkings - Parcs, promenades, forêts - Installations sportives - Déchets - ordures ménagères - SIED - CDIS - Défense incendie - Arbres	M. Jean-Pierre Debluë, Municipal Remplaçant - Denis Lehoux
Patrimoine immobilier et environnement Bâtiments communaux - Gérance appartements communaux - Terrains et domaines agricoles - Internet - Développement durable - Energies renouvelables - Sociétés locales - Location de salles	M. Denis Lehoux, Municipal Remplaçant - Jean-Pierre Debluë

Activités de la Municipalité

Les fonctions d'un membre de l'exécutif se subdivisent comme suit :

- Les rencontres du collège municipal
- La gestion d'un dicastère
- Les représentations au sein des organisations intercommunales et régionales

Les activités collégiales

La Municipalité se réunit tous les lundis matin à 08h30. Elle a siégé à 44 reprises courant 2019 et a pris, lors de ses diverses séances, plus de 500 décisions, dont notamment :

- Approbation des paiements hebdomadaires
- Autorisations de morceler ou de réunir des biens-fonds
- Approbation d'offres d'honoraires et de devis
- Approbation et résiliation de contrats d'entretien
- Attribution des logements appartenant à la Commune
- Engagement de personnel

- Délivrance de permis de construire et d'autorisations municipales liées à des travaux de minime importance
- Levée d'oppositions
- Ordonnances pénales et sentences sans citation
- Autorisation d'organisation de manifestations (POCAMA)
- Octroi de subventions et de soutiens divers
- Adhésion à des sociétés et associations diverses
- Demandes de remise d'impôts
- Exonération de taxes déchets
- Prise en compte ou non de pétition
- Octroi ou refus de la bourgeoisie de Founex

De nombreux mandataires et citoyens ont été reçus par la Municipalité lors de ses séances ordinaires, afin de discuter de sujets spécifiques tels que l'entretien des routes, l'aménagement du territoire, la police des constructions, les règlements communaux, etc.

Représentations au sein des organisations intercommunales et régionales

La Commune est représentée, par l'intermédiaire des membres de la Municipalité, au sein de diverses associations intercommunales, commissions, sociétés anonymes, fondations ou autres.

Assemblée des Syndics du district de Nyon - M. François Debluë

Durant l'année 2019, les Syndics du district de Nyon se sont réunis à trois reprises et ont notamment abordé les sujets suivants :

- Présentation de l'Association Pro-Jet
- Présentation de la nouvelle péréquation financière intercommunale
- Présentation de la Haute Ecole de Viticulture et d'Œnologie de Changins
- Conditions d'utilisation des fonds de compensation des abris de protection civile
- Bilan et échanges sur la LEM - Loi sur les écoles de musique
- Système de gestion des zones d'activités
- Loi sur l'information
- Gestion et aménagement en économie alpestre - gestion de l'eau
- Présentation d'OSEO-Vaud, antenne de Nyon (insertion professionnelle)

Assemblée des Syndics de Terre Sainte - M. François Debluë

Les Syndics de Terre Sainte se sont réunis à cinq reprises courant 2019. Au cours de ces séances, les points suivants ont été portés à l'ordre du jour :

- Site Internet Terre Sainte
- Réalisation d'une étude pour une éventuelle desserte en TP de Chavannes-Centre
- Le pot commun - budget et comptes
- Compensation RFFA (réforme fiscale) - cas de rigueur
- Tarification du Léman Express
- Sortie autoroutière Versoix/Ecogia
- Présentation du PLU - Plan Local d'Urbanisme par le Maire de Divonne-les-Bains
- Offre TP nocturne Région Nyon
- Théâtre de Terre Sainte
- Usine d'embouteillage de Divonne-les-Bains
- Péréquation intercommunale
- Implantation d'antennes 5G
- Perception par les communes de leur propre impôt communal

Région de Nyon - M. Denis Lehoux

Conseil intercommunal

Organe délibérant de la Région de Nyon, le Conseil intercommunal (CI) est composé d'un ou de plusieurs délégués (conseillers intercommunaux) par commune, désigné (s) pour la durée de la législature. Au total, ils sont une centaine et constituent la représentation démocratique. Chaque commune membre dispose d'une voix par tranche de 1'000 habitants ou par fraction de 1'000 habitants.

Le Conseil intercommunal de Région de Nyon s'est réuni à 5 reprises durant l'année écoulée. 13 préavis ont été portés à l'ordre du jour par le Comité de direction et il a été répondu à 2 postulats et 1 interpellation.

Comité de direction

Le Comité de direction est composé de 9 membres, soit :

- M. Gérald Cretegy, Président
- M. Daniel Rossellat, Vice-Président et responsable de l'économie
- Mme Chantal Landeiro, Vice-Présidente & responsable des finances et ressources humaines
- Mme Gudrun Russig, responsable de l'environnement (démissionnaire au 30.03.2020)
- M. Gérard Produit, responsable de la culture, du tourisme et du sport
- M. Pierre Graber, responsable de la mobilité
- M. Frédéric Mani, responsable de la planification territoriale
- M. Pierre-Alain Schmidt, responsable de la communication
- M. Boris Mury, responsable des investissements régionaux

Secrétariat régional

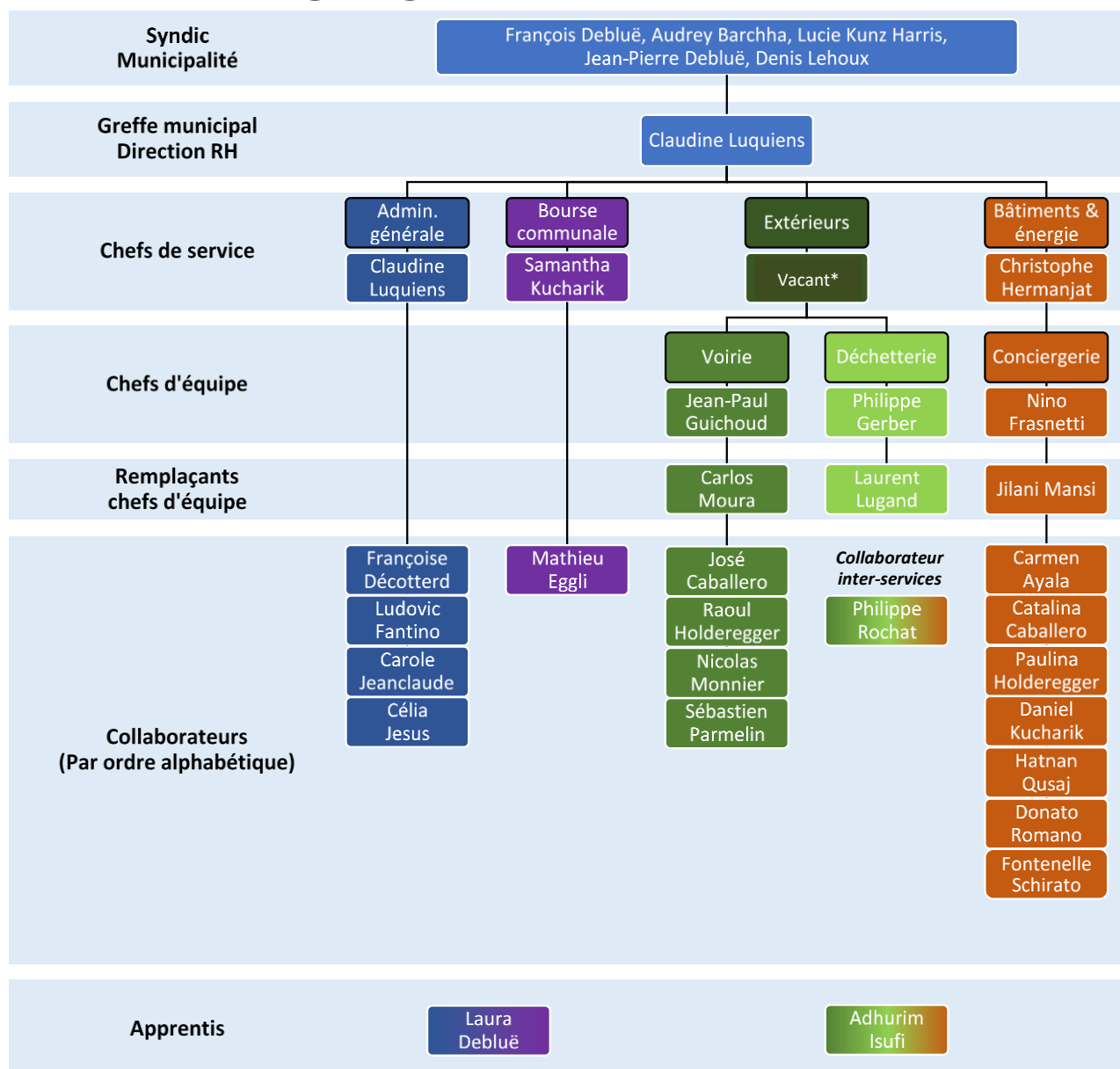
Le Secrétariat régional est l'administration de la Région de Nyon. Il est composé d'une équipe de spécialistes gérant les projets, l'administratif et la communication. Il appuie le Comité de direction dans ses décisions et activités. Il prépare tous les préavis destinés au Conseil intercommunal et renseigne les commissions.

A sa tête se trouve le secrétaire général, M. Olivier Haener, lequel coordonne les domaines d'actions et réunit les fonctions de relations extérieures, de gestion institutionnelle et financière. Il dirige le Groupe de pilotage, qui rassemble les chefs des trois pôles de compétences.

Sofren SA - Société foncière de la région de Nyon

La Société foncière de la région nyonnaise exécute des opérations foncières permettant d'accélérer la réalisation de projets de la Région de Nyon. Elle permet notamment d'acquérir des terrains pour des infrastructures ou activités répondant à un réel besoin à l'échelle de la région. Sur demande des communes, la SOFREN peut ainsi intervenir lorsque des transactions foncières complexes sont nécessaires.

Organigramme au 31.12.2019



* : Poste repourvu au 01.01.2020

Administration	Bourse communale	Service des extérieurs	Service des bâtiments et de l'énergie
11 Administration générale	13 Personnel (Salaires)	13 Sécurité au travail (PàS et PàSD)	13 Sécurité au travail (PàSD)
12 Service de l'économat	19 Informatique (logiciels de gestion)	17 Sports (entretien installations)	31 Domaines
13 Service du personnel et des assurances	20 Comptabilité générale, contentieux	32 Forêts, arbres	35 Bâtiments (y compris certains extérieurs)
13 Sécurité au travail (PàSD)	21 Impôts	35 Extérieurs des bâtiments	47 Cours d'eau, rives et port
14 Service des intérêts généraux	22 Service financier	43 Routes	8 Energie (S.I.)
15 Affaires culturelles et de loisir	34 Gérance (collaboration avec la/les régies)	44 Parcs, promenades	
16 Tourisme		45 Déchets	
18 Transports publics		61 Corps de police (signalisation routière, etc.)	
19 Informatique (matériel + bureautique)			
34 Service des gérances (locations)			
42 Urbanisme			
421 Police des constructions			
440 Cimetière			
460 Canalisations			
5 Instruction publique et cultes			
62 Contrôle de l'habitant			
64 Service des inhumations			
7 Sécurité sociale			

PàS = Préposé à la sécurité

PàSD = Préposé à la sécurité par Domaine

Administration générale - Personnel

Administration générale

Ce dicastère gère les activités principales suivantes :

- Ressources humaines
- Communications
- Police
- Sécurité au travail
- Contrôle de l'habitant
- Bureau des étrangers



M. François Debluë
Syndic

Personnel communal - Etat au 31.12.2019

Greffe municipale	Mme Claudine Luquiens - secrétaire municipale	30 %
Administration générale	Mme Claudine Luquiens - chef de service	70 %
	M. Ludovic Fantino - secrétaire adjoint	100 %
	Mme Françoise Decotterd - assistante	20 %
	M. Mathieu Eggli - assistant	50 %
	Mme Carole Jeanclaude - assistante	50 %
	Mme Laura Debluë - apprentie	100 %
Bourse communale	Mme Samantha Kucharik - chef de service	80 %
	M. Mathieu Eggli - assistant	50 %
Contrôle des habitants	Mme Françoise Décotterd - préposée	20 %
	Mme Célia Jesus - préposée remplaçante	100 %
Service des bâtiments	M. Christophe Hermanjat - chef de service	100 %
Service de conciergerie	M. Nino Frasnetti - chef d'équipe (arrêt maladie)	100 %
	M. Jilani Mansi - chef d'équipe remplaçant	100 %
	Mme Catalina Caballero	100 %
	M. Donato Romano	100 %
	M. Daniel Kucharik	100 %
	M. Hatnan Qusaj	100 %
	Mme Carmen Ayala	40 %
	M. Philippe Rochat	20 %
	Mme Paulina Holderegger	Auxiliaire
	Mme Fontenelle Schirato	Auxiliaire
Service des extérieurs	M. Adrien Vallotton - chef de service (jusqu'au 30.11.2019)	100 %
Service de voirie	M. Jean-Paul Guichoud - chef d'équipe	100 %
	M. Carlos Moura - remplaçant du chef d'équipe	100 %
	M. José Caballero	100 %
	M. Raoul Holderegger	100 %
	M. Nicolas Monnier	100 %
	M Sébastien Parmelin	100 %
	M. Philippe Rochat	40 %
	M. Adhurim Isufi - apprenti	100 %
Déchetterie intercommunale	M. Philippe Gerber - chef d'équipe	100 %
	M. Laurent Lugand	100 %
	M. Philippe Rochat	40 %

Postes au concours en 2019

Fonction	Nb de dossiers de candidature
Jardinier - paysagiste	35
Agent de sécurité publique - ASP	46
Chef du service des extérieurs	18

Engagements 2019

Nom - fonction	Date entrée en service
M. Nicolas Monnier - jardinier-paysagiste	1 ^{er} mars 2019
M. Sébastien Parmelin - jardinier-paysagiste	1 ^{er} mars 2019
M. Yann Le Mercier - chef du service des extérieurs	1 ^{er} janvier 2020
M. Jérôme Rapin - agent de sécurité publique	1 ^{er} avril 2020

Greffe municipal - Administration généraleTâches du service

Les principales tâches du greffe municipal sont les suivantes :

- Préparation des séances et secrétariat de la Municipalité (ordres du jour, procès-verbaux des séances, communication, agenda, transmission des décisions municipales aux services de l'administration communale)
- Rédaction de la correspondance municipale.
- Organisation des manifestations et réceptions municipales
- Communications diverses
- Rédaction du journal communal
- Soutien juridique
- Préparation, impression et envoi des documents destinés aux Conseillers communaux
- Suivi des séances du Conseil communal (pilier public, approbation cantonale, interpellations, questions)
- Relations et coordination avec le Conseil communal (Président, Secrétaire, Commission de gestion, etc.)
- Réalisation du rapport de gestion, en collaboration avec les services communaux
- Gestion du guichet de de l'accueil téléphonique
- Ouverture et acheminement du courrier pour toute l'administration communale
- Gestion du site internet de la Commune
- Gestion de l'économat pour toute l'administration communale
- Traitement des dossiers des candidats à la naturalisation
- Renseignements généraux à la population
- Formation des apprentis
- Gestion des archives communales
- Organisation de l'affichage électoral
- Etablissement d'actes de mœurs
- Gestion administrative des domaines et terrains
- Gérance des appartements communaux en collaboration avec la Régie
- Location de salles

Par ailleurs, la secrétaire municipale assume le secrétariat de l'Assemblée des Syndics de Terre Sainte, de la Commission du feu ainsi que de la Régie des Eglises.

Jubilés et manifestations diverses

Repas de fin d'année des collaborateurs communaux

Le traditionnel repas de fin d'année des collaborateurs communaux s'est déroulé le vendredi 13 décembre au Centre sportif de Founex. M. Ismaël Agadas et son équipe ont été chaleureusement remerciés pour l'excellent repas qui nous a été servi à cette occasion, ainsi que pour leur accueil.

Carmen Ayala - 30 ans d'activité

Le mardi 10 septembre, un apéritif dinatoire a été organisé en l'honneur de Mme Carme Ayala, collaboratrice auprès du Service de la conciergerie, entrée en fonction le 1^{er} septembre 1989.

Carmen s'occupe principalement du nettoyage des bureaux de l'administration communale ainsi que de l'atelier communal.

Entourée de ses amis et de ses collègues, notre Syndic a félicité Carmen pour tout le travail accompli au long de ces 30 dernières années.



Formation

Cette année, les formations ci-après ont été suivies par nos différents collaborateurs :

Claudine Luquiens	➤ Comprendre son équipe
Samantha Kucharik	➤ Brevet de spécialiste en administration publique
Christophe Hermanjat	➤ Comprendre son équipe ➤ Cours de base pour la conduite d'un drone
A. Vallotton	➤ Comprendre son équipe
J. Mansi	➤ Diplôme de conducteur d'élévateurs ➤ Permis pour l'emploi de produits phytosanitaires
C. Moura	➤ Conduite d'une équipe et communication
Nicolas Monnier	➤ Formation de machiniste M1
Sébastien Parmelin	➤ Contrôleur feu bactérien - cours de formation continue
Philippe Gerber	➤ Diplôme de conducteur d'élévateurs ➤ Conduite d'une équipe et communication

Inspection annuelle des services communaux par la Préfecture de Nyon

Il n'y a pas eu d'inspection annuelle des services communaux en 2019, celle de cette année étant prévue pour le 12 mars 2020.

Communication

Journal communal

Quatre journaux communaux trimestriels ont été rédigés et distribués en tous-ménages dans le courant de l'année 2019.

Tous-ménages

Les tous-ménages suivants ont été distribués à nos citoyens en 2019 :

19 janvier 2019	Recensement des chiens 2019
03 juillet 2019	Invitation à la manifestation du 1 ^{er} Août
22 juillet 2019	Taxe sur l'énergie
09 septembre 2019	La nuit est belle
16 décembre 2019	Ramassage des encombrants 2020

Archives communales

Les archives communales sont constituées de l'ensemble des documents produits ou reçus par les autorités communales et leur administration dans le cadre de leurs activités, ce quel que soit leur support.

Les archives garantissent la sécurité du droit et protègent les intérêts légitimes des citoyens. Elles constituent une part essentielle de la mémoire communale.

La gestion documentaire et l'archivage permettent notamment de :

- retrouver facilement les informations utiles
- assurer l'efficacité et la continuité de l'action communale
- défendre les droits des autorités communales et des citoyens
- garantir la transparence des activités communales
- contrôler l'accès aux données personnelles sensibles
- constituer un patrimoine unique et irremplaçable pour l'histoire du territoire communal.

Depuis 2008 déjà, en collaboration avec la société Pro Archives Conseils SA, nous avons mis en place un plan de classement. La classification administrative du Plan comptable vaudois a servi de fil conducteur à ce plan.

Afin de respecter toutes les règles en vigueur notamment en ce qui concerne le calendrier de conservation, la Municipalité a confié la tâche d'archivage à la société Pro Archives Conseils SA, citée ci-dessus. Le classement est donc effectué très régulièrement par dite société.



Contrôle de l'habitant

Le Contrôle des habitants des communes (CdH) enregistre les données des habitants ainsi que les arrivées, les départs et toutes les mutations (changement d'état civil, naissance, etc.), conformément à la loi fédérale sur l'harmonisation des registres (LHR). Le CdH doit veiller à traiter rapidement les communications électroniques ATI (automatisation des transferts d'informations) qui lui parviennent et à tenir à jour son registre informatique des habitants.

Il doit fournir aux administrations les informations dont elles ont besoin en matière d'identité, d'état civil et de séjour ou d'établissement des personnes résidant plus de trois mois sur le territoire communal, qu'il s'agisse de ressortissants suisses ou étrangers.

Le registre des habitants doit être la photographie la plus exacte possible de la population se trouvant effectivement sur le territoire de la commune.

Le Préposé au Contrôle de l'habitant est en droit de requérir des informations de tiers, non seulement d'autres administrations ou de la police, mais aussi de particuliers (ex. gérances, la Poste, etc.) et ces entités ont l'obligation de collaborer.

Le Préposé se doit donc de participer aux cours organisés par le Service cantonal de la population (SPOP), de suivre les rencontres organisées par l'AVDCH, de prendre connaissance et d'appliquer sans délai les nouvelles circulaires et informations publiées par le SPOP.

Chaque Préposé et collaborateur du CdH possède son propre accès informatique lui permettant de consulter et d'utiliser le site internet mis à sa disposition par le Service de la population où il pourra trouver de nombreuses informations utiles (circulaires, formulaires, supports de cours, état d'avancement des dossiers de la police des étrangers).

Les programmes et les accès aux différents systèmes informatique du CdH sont les suivants :

- Site du canton www.vd.ch , qui permet de consulter les tutelles, les votations, le registre des personnes, le service de la population, le registre des bâtiments-statistiques et les demande de naturalisation (GestStar, RcPers, RcB, etc...)
- Amicus : banque de données nationale relative à l'identification des chiens
- Symic : système d'information centrale sur la migration des étrangers
- Ordipro : consultation des Fonctionnaires internationaux à Founex
- Nest : logiciel communal du Contrôle de l'habitant
- Abacus : logiciel de la comptabilité financière gérant également la caisse communale
- NAVIG : programme pour les demandes de carte d'identité
- UPI : Registre central des Assurés des assurances sociales fédérales (AVS)

Le contrôle de l'habitant a pour tâches principales :

- la tenue à jour du registre des habitants et entreprises
- la tenue du registre civique
- le contrôle des signatures liées aux initiatives et référendums
- les procédures relatives aux demandes de permis de séjour et d'établissement pour étrangers
- les demandes de renouvellement de permis de séjour et d'établissement pour étrangers
- l'établissement d'attestations diverses (domicile, départ, acte de mœurs...)
- l'établissement des documents d'identité (Ci)
- la tenue du registre de chiens

Durant l'année 2019, le service du contrôle de l'habitant a traité les dossiers suivants :

Mutations	Nombre
Arrivées	482
Départs	500
Changements d'adresse dans la Commune	57
Décès	15
Divorces	12
Séparations	12
Mariages	31
Naissances	29
Naturalisations ordinaires et facilitées	41
Changements papiers/permis	487
Changements de nom	17
Cartes d'identité	91
Actes de mœurs	19
Attestations de domicile	571
Attestations de départ	252
Total	2'616

Recensement des chiens

Le recensement annuel des chiens dénombre, au 31 décembre 2019, 289 chiens sur le territoire de notre Commune pour un total de 235 propriétaires.

Police, sécurité, prévention

Commission intercommunale de police

La Commission intercommunale de police a siégé à quatre reprises courant 2019. Dite Commission fait régulièrement le point sur la situation de la sécurité en Terre Sainte, ainsi que le point de la situation avec les ASP et le Service de Sécurité de Mies SDS SA, avec laquelle les communes de Terre Sainte collaborent étroitement.

Assistants de sécurité publique - ASP

Pour donner suite à divers problèmes, la Municipalité a décidé, en juin 2019, de mettre un terme à la collaboration qui la liait aux Communes de Coppet, Bogis-Bossey, Chavannes-de-Bogis, Chavannes-des-Bois et Mies concernant le fonctionnement du corps des ASP. En effet la taille de notre village, tant en termes d'habitants qu'en surface nous a incités à envisager d'engager un ASP à 100 %, qui sera entièrement dédié à notre Commune et dont nous aurons seuls la charge administrative.

En novembre 2019, la Municipalité a retenu la candidature de M. Jérôme Rapin. Celui-ci est titulaire d'un Brevet fédéral de garde-frontière obtenu en 2012. Il compte 8 ans d'expérience à l'Administration fédérale des Douanes et son engagement a été dûment approuvé par la Gendarmerie Vaudoise. Il entrera en fonction le 1^{er} avril 2020.

Sentences municipales et ordonnances pénales

En 2019, 32 sentences municipales ont été infligées, réparties comme suit sur toute l'année :

Janvier	Février	Mars	Avril	Mai	Juin	Juillet	Août	Septembre	Octobre	Novembre	Décembre
9	11	3	1	7	0	1	0	0	0	0	0

Il y a lieu de noter que depuis le mois de juillet, plus aucune sentence n'a été infligée, compte tenu du fait que notre commune n'avait plus d'ASP à son service.

En ce qui concerne les ordonnances pénales, 92 contrevenants ont été amendés en 2019, concernant différentes infractions routières telles que :

- Circulation interdite (excepté véhicules agricoles) sur le Ch. de la Combe : 15
- Circulation interdite (excepté riverains) sur le Ch. des Vassaux : 11
- Stationnement sur des places de parc mises à ban : 4
- Circulation interdite (excepté véhicules agricoles) sur le Ch. des Bioles : 3
- Prise d'un sens interdit au Ch. des Cuttemers : 3
- Stationnement interdit sur la Rte Suisse : 3
- Prise d'un sens interdit sur le parking de la maison de Commune : 1
- Stationnement interdit (concernant différents lieux épars) : 6
- Circulation interdite et prise de sens interdit à la Route de Courte Raie : 46

Aménagement du territoire

Aménagement du territoire

Ce dicastère gère les activités principales suivantes :

- Aménagement du territoire
- Police des constructions
- Cours d'eau, rives, port
- Services industriels, SITSE
- Transports publics
- Mobilité
- Cimetière



M. François Debluë
Syndic

Aménagement du territoire

Commission intercommunale pour l'aménagement du territoire - CIAT

M. François Debluë représente la Municipalité au sein de la CIAT. Dite commission n'a pas siégé courant 2019.

Zone d'activités - PA La Marjolaine - étude

Le 28 janvier 2019, la Municipalité a validé le questionnaire de l'examen préliminaire établi par le bureau Urbaplan en vue de l'envoi du dossier au Service au développement territorial (SDT). Comme vous le savez, ce projet consiste à l'élaboration d'un plan d'affectation (PA) au lieu-dit « La Marjolaine » (surface d'environ 14'950 m²). Le but de cette planification est de permettre à la commune de développer une zone à vocation artisanale sur les parcelles Nos 135, 136, 137 et 138 et de maintenir une zone d'installations publiques sur la parcelle N° 769 (anc. STEP communale), afin d'y permettre le développement d'un chantier naval et d'un parking public utile notamment aux usagers du port de Founex.

Le SDT a examiné ce projet entre février et avril 2019 et a rendu son analyse en date du 18 avril 2019. Il a préavisé favorablement celui-ci en informant la Municipalité que celle-ci pouvait poursuivre son étude, tout en rappelant le projet de plateforme de transbordement en discussion depuis 2013 déjà et en demandant à la Municipalité de bien vouloir interpellier la division Géologie, sols et déchets pour savoir si ce site est toujours d'actualité et dans quelle temporalité.

Il y a lieu de noter que le Plan directeur des carrières (PDCar), adopté le 16 juin 2015 par le Grand conseil, mentionnait le site de Founex comme l'un des deux seuls sites potentiels de transbordement pour du transport lacustre sur la rive entre Morges et la frontière genevoise et qu'une étude de faisabilité se devait donc d'être menée. Le coût de celle-ci, estimé à CHF 35'000.00, devait être pris en charge par la Commune et qui, si le projet devait aboutir, aurait pu être mis à charge des entreprises concernées. Le préavis municipal a été mis en suspens par la Municipalité, par suite d'une recommandation de la Commission de l'urbanisme, dans l'attente d'un avis de droit de notre avocat, Me Jacques Haldy.

L'étude doit par ailleurs être complétée avec l'intégration des dangers naturels dans le Plan d'affectation communal.

Zone réservée communale

Le 27 avril 2019, le Département des finances de l'Etat de Vaud nous a fait parvenir un montant de CHF 22'440.00, représentant sa subvention pour la Zone réservée communale.

Par ailleurs, le Tribunal Fédéral, par arrêt du 18 octobre 2019, a rejeté le recours déposé par un propriétaire résidant à Founex, estimant que la création d'une zone réservée, dont il convient de rappeler qu'elle est limitée dans le temps, ne porte pas une atteinte disproportionnée à la garantie de la propriété. La zone réservée est donc entrée en vigueur le 23 novembre 2018, date du rejet des oppositions par le Tribunal cantonal, aucun effet suspensif n'ayant été demandé.

Révision du PACom - RPGA - PDCom

Une première séance de coordination avec le SDT s'est déroulée le 12 avril 2019. Celle-ci a porté sur le redimensionnement de la zone à bâtir. Le SDT a informé la Commune qu'elle pouvait continuer le processus de révision de son PA communal, ainsi que du règlement s'y référant.

Ledit règlement, finalisé par le bureau Urbaplan en novembre 2019, est actuellement en mains de notre Service Technique en vue de son expertise.

Une fois approuvé par la Municipalité, il pourra être transmis à l'examen préalable du SDT.

Modification du plan général d'affectation - parcelles N°s 209 et 881 et DP 1022

Le SDT a rendu son avis préliminaire à l'examen préalable du dossier concernant la modification du plan général d'affectation, ceci en date du 15 mars 2019. Le but de cette modification est de permettre à la Commune d'adapter ses règles de planification régissant la parcelle N° 209 (futur Martin-Pêcheur) et d'affecter la parcelle du Port N° 881, ainsi qu'une partie de l'actuel Domaine public N° 1022, ceci dans le but de pouvoir y développer des espaces d'agrément pour les usagers du port et du restaurant *Le Martin Pêcheur*, et d'y maintenir un espace de stationnement.

Le SDT a préavisé favorablement cet avant-projet. Le dossier de planification devra être composé du traditionnel Rapport 47 OAT et devra prendre en compte les contraintes liées au projet de requalification de la Route Suisse, aux dangers d'inondation et à l'espace réservé aux étendues d'eau.

Le dossier est toujours en mains du canton concernant l'acquisition de la parcelle N° 881 et d'une partie du DP 1022.

Extension du PPA Les Cuttemers

Le Plan partiel d'affectation Les Cuttemers est entré en vigueur le 21 août 2019.

Addenda au PPA Creux du Loup - Collège International de la Châtaigneraie

Les buts principaux de l'addenda au PPA Creux du Loup sont liés aux nouveaux besoins de l'EIG, dont notamment :

- salles de sport
- cafétéria
- garderie
- réorganisation des parkings / aire de dépose par autocars et minibus
- mise en conformité du parking

Le SDT a rendu son avis préliminaire en date du 6 février 2019 et l'étude suit ainsi son cours, notamment en termes de mobilité.

Modification du PPA « La Meule » - Collège International de la Châtaigneraie

La modification du PPA « La Meule » poursuit les objectifs suivants :

- permettre la construction de bâtiments scolaires et des aménagements qui y sont liés
- assurer l'insertion des futures constructions vis-à-vis de l'environnement construit et naturel
- accueillir une partie des places de stationnement nécessaire au fonctionnement de l'école ainsi qu'organiser les circulations de la dépose-minute
- assurer des liaisons piétonnes sécurisées sur l'ensemble du site.

Le SDT a rendu son avis préliminaire en date du 6 février 2019 et l'étude suit ainsi son cours de concert avec l'addenda au PPA Creux du Loup précité.

Police des constructions

En raison de différents problèmes, la Municipalité a dû rompre le contrat qui la liait au service technique « Association S. Barbaud & E. Antonelli », ceci en date du 12 décembre 2019. Afin de remplacer ledit service, un contrat de prestations a été conclu avec le bureau Ligne B. Architecture de Nyon.

En raison de la zone réservée qui concerne l'ensemble du territoire communal, aucun permis de construire pour de nouvelles constructions n'a été délivré en 2019. Toutefois, 39 permis ont été émis pour d'autres réalisations, soit :

Parcelle	Objet
411	Agrandissement et couverture de la terrasse du Centre sportif
327	Création d'une piscine non-chauffée, d'une terrasse et d'un garage
444	Création d'une piscine non-chauffée et d'un terrain multisports
598	Réfection d'une toiture
159	Construction d'une véranda, agrandissement surface villa et modification d'ouvertures
684	Surélévation et transformation d'une villa
541	Ecole Internationale - installation d'une tente à l'usage de réfectoire temporaire
253	Déchetterie intercommunale - remplacement container bureau et pompe à chaleur
83	Réfection toiture
560	Installation d'une PAC air/eau
561	Pose d'une isolation périphérique et installation d'une PAC air/eau
1446	Modification en cours de construction
904	Transformations intérieures, ouvertures en façades et création d'un auvent d'entrée
878	Enquête complémentaire - immeubles de logements et diminution parking souterrain
328	Transformation et agrandissement d'une villa
148	Réhabilitation d'une maison vigneronne et construction d'un cabanon
265	Création d'un garage souterrain
209	Rénovation du restaurant et création d'une terrasse Martin Pêcheur
1394	Démolition couvert - aménagement extérieurs - piscine non-chauffée et pool-house
215	Garage, piscine, véranda et SAS d'entrée
328	Création d'un sous-sol dans l'emprise du bâtiment existant et modification piscine
557	Salle de gymnastique - rénovation thermique toiture et installation de panneaux solaires
719	Velux en toiture et remplacement des fenêtres existantes
1152	Modification de l'accès et construction d'un mur
162	Rénovation bâtiment existant
688	Portail automatique et agrandissement de fenêtres
22-2	Rénovation chemin d'accès, portail automatique, couvert
1136	Piscine chauffée
67	Place publique avec couvert et panneaux d'information - Grand-Rue 29
719	PAC air/eau
778	Transformation villa existante
43	Rénovation et transformation du bâtiment existant
508	Installation de sondes géothermiques - Hôtel En Balessert
1469	Modifications en cours de construction et ajout d'une place de stationnement
541	Installation d'une tente à l'usage de réfectoire temporaire
286	Rénovation des façades - transformations intérieures
761	Création d'un couvert d'entrée
769	Installation d'une tente provisoire
832	Installation d'une PAC air/eau

Par ailleurs, 14 permis d'habiter et/ou d'utiliser ont quant à eux été délivrés durant l'année écoulée.

Enfin, 17 autorisations municipales ont été accordées en 2019. Celles-ci concernent toutes les installations de moindre importance, telles que les cabanes de jardin, les transformations intérieures, les pergolas, la rénovation de terrasses ou le remplacement de fenêtres.

Transports publics

Cartes journalières CFF

L'offre en cartes journalières est restée identique à l'année précédente, soit 5 cartes mises à disposition pour chaque jour, vendues au prix unitaire de CHF 40.00.

En 2019, 1'649 cartes ont été vendues, ce qui représente un chiffre d'affaires de CHF 65'960.00.

Cartes journalières CGN

L'offre est également restée inchangée depuis l'année précédente, soit 2 cartes mises en vente pour chaque jour de l'année, au prix unitaire variable de CHF 10.00 pour les habitants de Founex, et de CHF 20.00 pour les habitants de Terre Sainte.

Pour l'année écoulée, 255 cartes ont été vendues pour un chiffre d'affaires de CHF 2'760.00.

Mobilité douce - Subventionnement des abonnements de transports publics

Cette offre consiste en un remboursement des abonnements de transports publics, à hauteur de 10% de leur prix d'achat. Sur l'année, un montant total de CHF 23'404.30 a été remboursé à nos habitants.

Il est à noter que le subventionnement des vélos électriques n'est plus reporté ici, celui-ci ayant été affecté aux objets subventionnés par le Fonds communal d'aide aux projets d'économie d'énergie et de développement durable, détaillés plus loin dans le présent document.

Services industriels de Terre Sainte et Environs SITSE

Les SITSE gèrent :

- L'épuration des eaux usées pour 11 communes + la Commune de Céligny
- L'eau potable pour 9 communes
- Les collecteurs EC et EU pour 9 communes

Comité de direction

M. François Debluë assume la Présidence du CODIR. Celui-ci est composé d'un municipal délégué par commune membre, soit 11 délégués municipaux. Il a siégé à 10 reprises en 2019. Tout comme les communes, le CODIR est organisé en dicastères. Les principaux dicastères sont :

- Administration - Secrétariat
- Défense incendie
- Réseau de distribution et eau potable
- Réseau canalisations - EC et EU
- Personnel, Entretien des bâtiments, Manifestations
- Communes et abonnés
- Compteurs et matériel technique
- STEP-STAP et conduites EU
- Concept de l'énergie
- Autocontrôle - assurance qualité - sécurité

Conseil intercommunal

Le Conseil intercommunal est présidé par M. A. Fiaux de Chavannes-des-Bois. Il s'est réuni à 3 reprises courant 2019.

Collaborateurs des SITSE

Les SITSE comptent 13 collaborateurs + une apprentie, soit :

- 4 auprès du service de l'administration générale + 1 apprentie
- 3 auprès du service d'exploitation de l'eau potable
- 4 auprès du service de l'exploitation des eaux usées STEP
- 1 auprès du service de l'exploitation des collecteurs EU/EC
- 1 géomaticienne

Finances communales

Finances communales

Ce dicastère gère les activités principales suivantes :

- Impôts et taxes
- Informatique
- Tourisme
- Protection civile
- Régie des Eglises
- Assurances
- Naturalisations
- Société coopérative du port de Founex
- Sports
- Commission intercommunale des sports

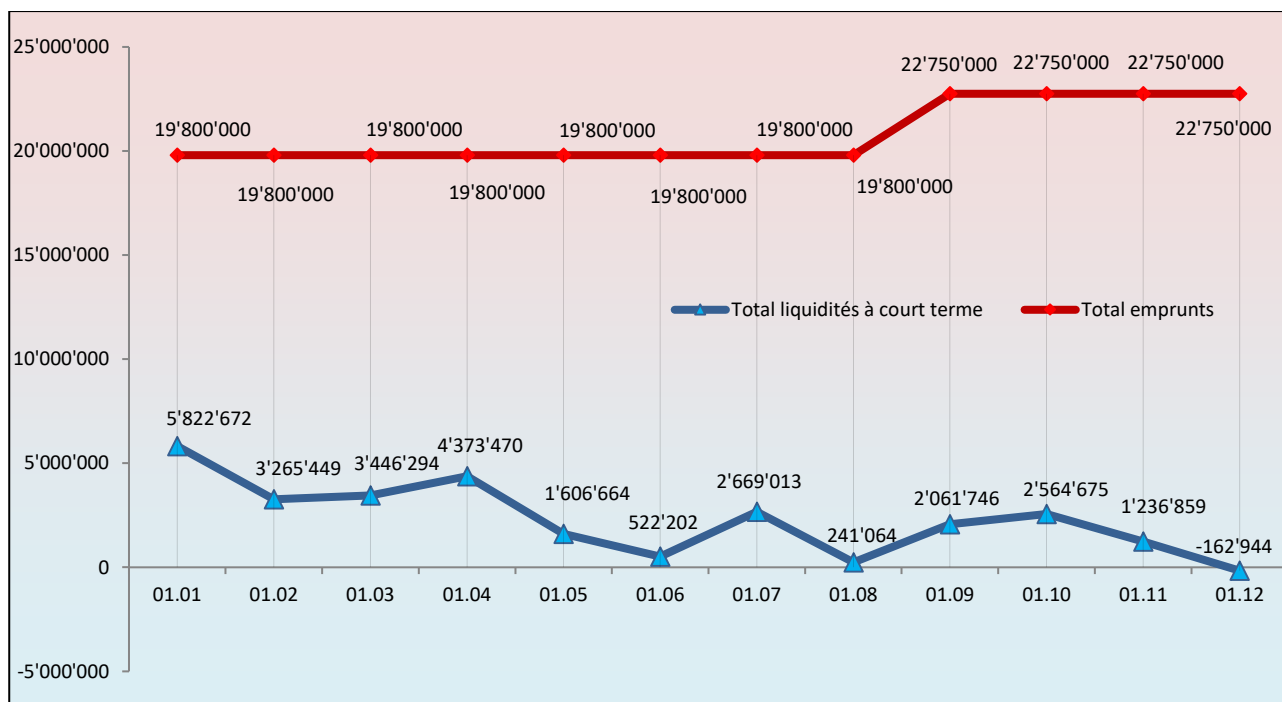


Mme Audrey Barchha
Municipale

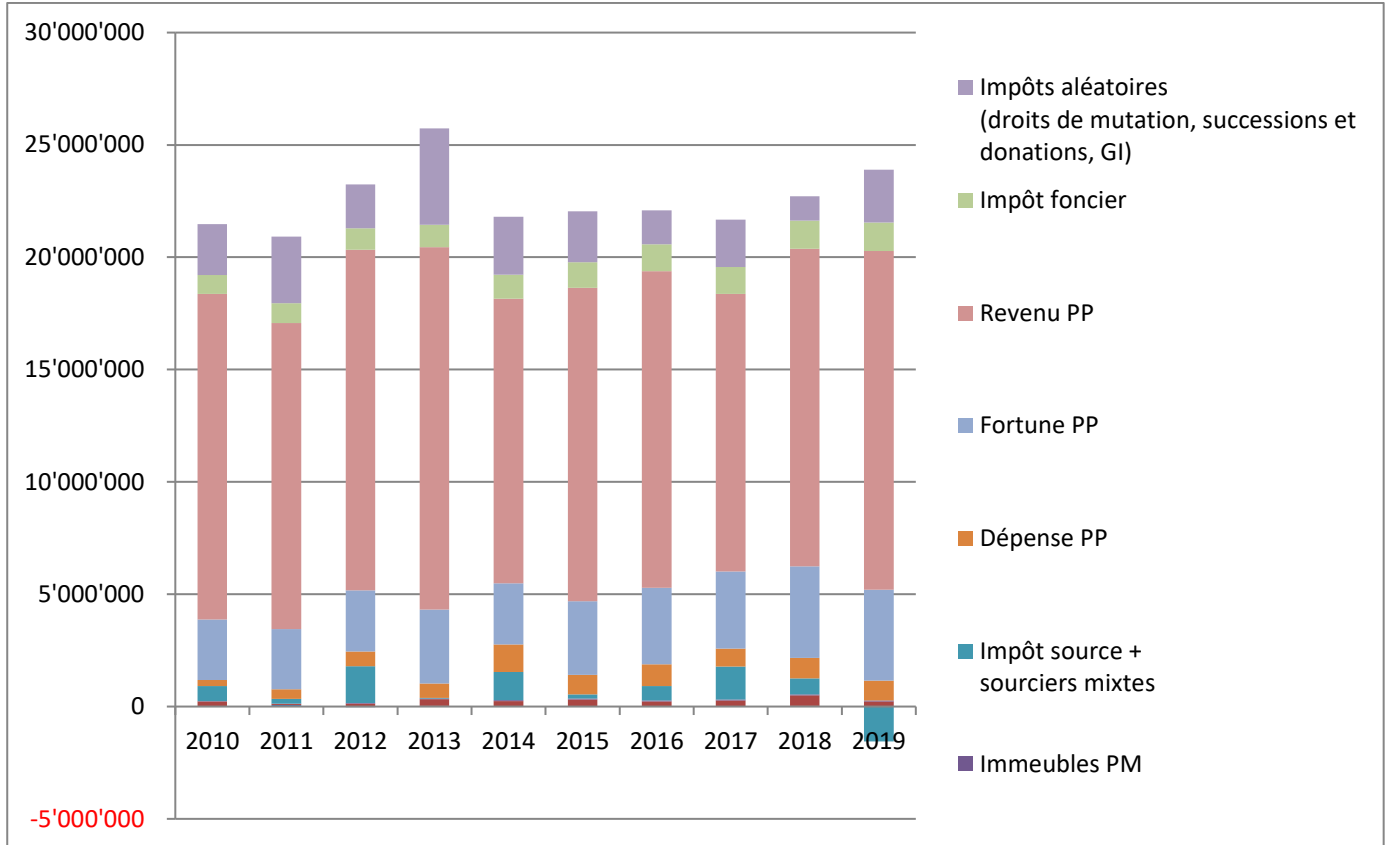
Finances

En 2019, un nouvel emprunt de CHF 3'000'000.00 a été contracté auprès de Postfinance pour une durée de 10 ans, à un taux de 0.3% et affecté aux préavis suivants :

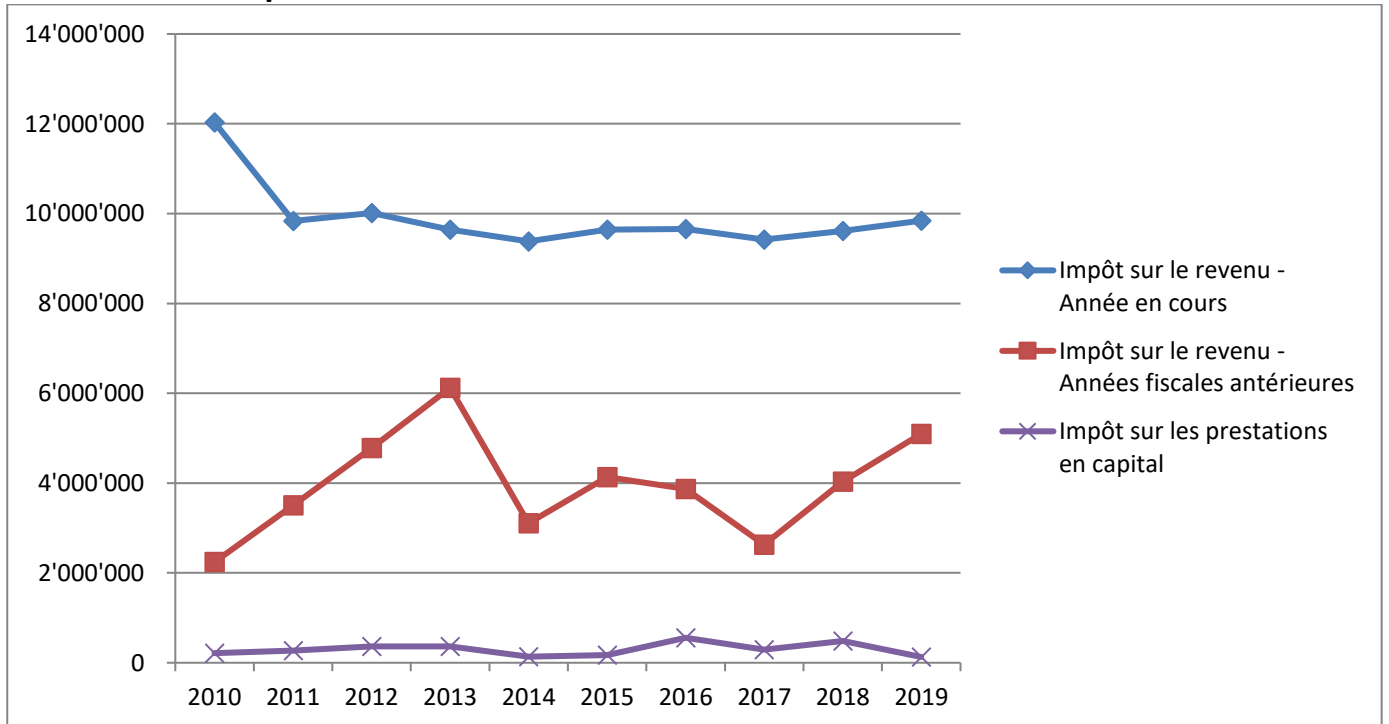
- Préavis N° 06/2016-2021 - Rénovation et/ou mise à niveau des installations techniques de la salle de spectacles : CHF 2'100'000.00
- Préavis N° 61/2016-2021 - Rénovation des toitures de la Salle de gymnastique et production d'électricité par l'installation de cellules photovoltaïques : CHF 900'000.00



Evolution des recettes fiscales 2010-2019



Evolution des impôts sur le revenu 2010-2019



Conseil de Régie des Eglises - CRETS

Le Conseil de Régie des Eglises de Terre Sainte, présidé par Mme Isabelle Naville, Municipale à Coppet, s'est réuni à deux reprises courant 2019. La commune de Founex y est représentée par Mme Audrey Barchha. La bourse et le secrétariat de cette association sont gérés par Mmes Samantha Kucharik et Claudine Luquiens.

Le Conseil de Régie des Eglises est composé d'un membre de l'exécutif de chaque commune participante ainsi que d'un représentant de la paroisse protestante et d'un représentant de la paroisse catholique.

La loi ecclésiastique cantonale impose aux communes d'entretenir les églises et les locaux destinés à l'instruction religieuse, de pourvoir à leur ameublement, de fournir les prestations nécessaires à la célébration du culte ou de la messe, de prendre en charge les frais généraux relatifs à ces obligations.

Le Conseil se réunit au moins deux fois par an pour approuver le budget et les comptes. Les communes participantes versent au début de chaque année une somme par habitant qui permet à la Régie de remplir ses obligations. Pour 2019, la somme par habitant était de CHF 23.00.

Informatique

Début 2019, l'administration a procédé au remplacement de ses deux photocopieuses. Jusqu'à présent, le bureau communal achetait ces machines dont le coût était amorti sur une période de 5 ans. Ce modèle économique présentait toutefois de nombreux défauts dont celui d'obliger à utiliser coûte que coûte les machines en question jusqu'à la fin de leur période déterminée, quand bien même de nombreuses pannes surviennent. Le volume d'impression étant croissant au fil des années, les photocopieuses arrivaient en fin de vie avant leur complet amortissement. Ainsi, il a été décidé qu'à compter de cette année ces machines seraient uniquement louées. Moyennant une légère plus-value, cette solution permet une plus grande flexibilité pour l'administration. Les contrats de prêts permettent en effet de changer rapidement de machine si les besoins viennent à augmenter ou si le modèle n'est pas adapté. Il s'agit par ailleurs de la solution majoritairement employée par les entreprises.

Dans la continuité de la grande migration informatique entamée l'année précédente, le serveur de la commune a été remplacé. L'ancien serveur était jusqu'alors une solution temporaire mise en place par notre informaticien, laquelle est restée en l'état durant de nombreuses années.

Ce changement de serveur a permis d'accueillir l'infrastructure nécessaire au fonctionnement des nouveaux logiciels métiers destinés au contrôle des habitants, à la bourse communale et à la gestion électronique des documents. A la fin de l'année, le système OFISA comprenant les solutions ABACUS et NEST, est mis en place. Le déploiement de la GED est quant à lui attendu l'année suivante.

Par ailleurs, et comme il est de coutume chaque année, tous les postes de travail ayant atteint une périodicité de cinq ans ont été renouvelés. Ainsi, trois ordinateurs ont été changés en 2019. Conformément aux décisions prises l'année précédente, seules les tours sans écrans sont changées.

La Commune de Founex a enfin procédé au changement des Wi-Fi publics de ses bâtiments communaux.

Inventaire informatique au 31.12.2019

Systèmes Maison de commune	Modèle	Description technique, système, etc.	Année achat	Valeur à neuf
Serveur	HPE Proliant DL120 Gen9	1.7 Ghz, 4x8 Gb	2017	2'718
Ecran	???	17"	2008	
Disques serveur	Samsung	SSD 1x 256 Gb + 2x 1Tb	2017	1'336
Disques de sauvegarde	Western Digital	2 Tb	2012	498
Liaison local archives, armoire de brassage + câbles + Switch 2x26 ports	-		2017	4'895
Poste N° 30 - Assistant bourse	Dell OptiPlex 7060-4W7V2 MT	8 Gb DDR4, SSD 256 Gb, Core i7 8700	2018	1'334
Ecran primaire	Dell U2415	24"	2018	333
Ecran secondaire	Dell U2415	24"	2018	333
Poste N° 31 - Assistante administrative	HP ProDesk 600 G1 TWR	4 Gb RAM, Core i5 4570, SSD 120 Gb	2015	1'199
Ecran primaire	HP Elite Display E241i	19"	2015	339
Ecran secondaire	HP L1940T	4/3, 19"	2008	419
Poste N° 33 - Apprenti	Dell PC OptiPlex 5040-1515 MT	8 Gb RAM, Core i5 6500, SSD 250 Gb	2017	1'199
Ecran unique	Dell U2414H	23.8"	2017	389
Poste N° 34 - Contrôle des habitants	HP ProDesk 600 G1 TWR	4 Gb RAM, Core i5 4570, SSD 120 Gb	2015	1'199
Ecran primaire	HP Elite Display E241i	24"	2015	339
Ecran secondaire	HP Elite Display E241i	24"	2015	339
Poste N° 36 - Greffe municipal	Dell OptiPlex 7060-4W7V2 MT	8 Gb DDR4, SSD 256 Gb, Core i7 8700	2018	1'334
Ecran primaire	Samsung C34H890WJUX	Panoramique 34"	2018	998
Poste N° 37 - Chef de service, extérieurs	Dell OptiPlex 7060-4W7V2 MT	8 Gb DDR4, SSD 256 Gb, Core i7 8700	2018	1'334
Ecran primaire	Dell P2417H	24"	2018	248
Ecran secondaire	Dell P2417H	24"	2018	248
Poste N° 38 - Chef de service, bâtiments	HP ProDesk 600 G1 TWR	4 Gb RAM, Core i5 4570, SSD 120 Gb	2015	1'199
Ecran unique	Samsung C34H890WJUX	Panoramique 34"	2018	998
Poste N° 40 - Secrétaire Conseil communal	HP ProDesk 600 G1 TWR	4 Gb RAM, Core i5 4570, SSD 120 Gb	2016	1'199
Ecran unique	HP Compaq LA2306x	23"	2013	230
Poste N° 41 - Bourse communale	Dell PC OptiPlex 7060-4W7V2 MT	8 GB RAM, Intel Core i7-8700, SSD 256 Gb	2019	1'237
Ecran primaire	HP Compaq LA2405x	24"	2014	323
Ecran secondaire	HP Compaq LA2405x	24"	2014	323
Poste N° 42 - Assistante CH	Dell PC OptiPlex 7060-4W7V2 MT	8 GB RAM, Intel Core i7-8700, SSD 256 Gb	2019	1'237
Ecran primaire	Dell U2415	24"	2019	300
Ecran secondaire	Dell U2415	24"	2019	300
Poste N° 43 - Assistant greffe	Dell PC OptiPlex 7060-4W7V2 MT	8 GB RAM, Intel Core i7-8700, SSD 256 Gb	2019	1'237
Ecran primaire	HP ZDisplay 24i	24"	2013	462
Ecran secondaire	HP ZR2440w	24"	2013	490

Postes extérieurs

Atelier voirie	PC bureautique basic	4 Gb RAM, SSD 120 Gb	2011	864
Ecran unique	ASUS	24"	2016	199
Conciergerie	HP Compaq Pro 6300	8 GB RAM, Core i5 3470, SSD 120 Gb	2014-18	1'110
Ecran primaire	HP Compaq LA2405x	24"	2014	323
Ecran secondaire	HP1740		2007	300
Déchetterie PC principal (barrière)	PC industriel	Intel Core i7, 4Gb RAM	2015	3'500
PC secondaire (admin)	HP Compaq Pro 6300	4 Gb RAM, Core i5 3470, SSD 120 Gb	2013	1'110
Ecran unique	HP L1940T	4/3, 19"	2008	419
Total postes fixes				38'393

PC portables/tablettes

Caisse guichet	HP Notebook 6710b	Intel Core2Duo 2 GHz, 2 Gb RAM, HDD 120 Gb, Win7?	2008	1'499
Portable Greffe	Lenovo Yoga série 460	Intel i5-6200U, 8 Gb RAM, SSD 256 Gb	2017	1'819
Portable Bourse	Lenovo Yoga 2	Intel i5-4210U, 8 Gb RAM, SSD ? Gb	2015	1'118
Portable de réserve	Lenovo Notebook V130-15	Intel i3-7020U, 8 Gb RAM, SSD 256 Gb	2019	591
Portable de réserve	HP EliteBook 8560	Intel ? 2.53 GHz, 4 Gb RAM, HDD 320 Gb, Win 7	2011	1'849
Tablette Adrien Vallotton	Samsung Galaxy Note 2 10.1	Android	2013	539
Portable de réserve	HP Compaq nc6320	Intel Core2Duo 2 GHz, 1 Gb RAM, HDD 85 Gb, Win7	2007	2'566
Tablette Voirie	ipad Pro	iOS	2017	1'039
Total PC portables/tablettes				11'020

Imprimantes

<i>Copieur Rez</i>	Sharp MX 5071		2019	(10'770)
<i>Copieur Rez - Bac haute capacité</i>	Sharp MX 5071		2019	1'820
<i>Copieur Bourse</i>	Sharp MX 5071		2019	(9'036)
<i>Imprimante / copieur Municipalité</i>	Brother HL92CN		2011	636
<i>Imprimante BUR-ETR</i>	HP Color LaserJet M552dn		2016	599
<i>Imprimante voirie</i>	Epson BX305FW		2011	119
<i>Imprimante conciergerie</i>	HP Color LaserJet M477fdw		2019	372
<i>Imprimante déchetterie</i>	HP Color LaserJet M477fdw		2019	352
<i>Imprimante GREFFE</i>	HP Color LaserJet M552dn		2016	599
<i>Imprimante à étiquettes CAJ</i>	Smart label printer 500		2014	170
<i>Imprimante CTH</i>	Canon LBP7680CX		2015	649
<i>Imprimante CHFSRV</i>	Canon LBP7680CX		2015	649
<i>Imprimante CAISSE</i>	Canon LBP7680CX		2015	649
<i>Imprimante Conseil communal</i>	Canon i-Sensys MF729Cx		2016	669
<i>Imprimante à étiquettes CJ</i>	Smart label printer 500		???	170
Total imprimantes				7'453

Divers

<i>Modem ISDN - Centrale téléphonique</i>			???	
<i>Modem Zyxel - Infolog</i>			2008	
<i>Centrale téléphonique</i>	Aastra 430		2012	11'268
<i>Casque téléphone</i>	Aastra 5380 IP		2012	464
<i>Téléphones</i>	Aastra 5370 IP		2012	3'824
<i>Téléphone DKBM (CJ)</i>	Aastra M535		2012	262
<i>Terminal Jeronimo</i>	OMNI PSTN		2006	2'290
<i>Lecteur de cartes déchetterie RFID (CAJ)</i>			2014	420
<i>Lecteur de cartes déchetterie RFID (CJ)</i>			???	420
Total divers				18'948
Total inventaire				75'815

Commission intercommunale des sports de Terre Sainte

La Commission intercommunale des sports a siégé à 2 reprises courant 2019. Mme Audrey Barchha en est la représentante pour notre commune, alors que M. François Debluë représente les syndicats de Terre Sainte au sein de ladite commission.

Naturalisations

Dans le Canton de Vaud, les demandes de naturalisations sont régies par la Loi sur le droit de cité vaudois du 19 décembre 2017. Pour pouvoir déposer une demande ordinaire, il convient de :

- Être titulaire d'un permis d'établissement C
- Avoir séjourné en Suisse durant 10 ans
- Avoir séjourné 2 ans dans le Canton de Vaud dont l'année précédant la demande
- Parler et écrire en français (certificats A2 écrit/B1 oral)
- N'avoir perçu aucune aide sociale dans les 3 ans précédant la demande
- S'acquitter de ses impôts
- Ne pas avoir de poursuites et d'actes de défaut de biens récents
- Respecter la sécurité et l'ordre public
- Posséder des connaissances élémentaires en géographie, histoire, sociale et politique de la Suisse, du Canton et au niveau local.

Courant 2019, nous avons reçu 20 nouvelles demandes de naturalisation.

Protection civile

Mme Audrey Barchha a assisté aux deux séances annuelles de l'Assemblée des délégués de l'Organisation Régionale de la Protection civile du District de Nyon.

L'ORPC emploie 9 personnes. En 2019, 5'300 jours de service ont été effectués au sein de l'OPRC Nyon, soit une diminution de 10 % par rapport à l'année précédente. Quelques 1'500 jours ont été effectués pour des engagements au profit de tiers et 31 jours d'engagement en situation d'urgence alors que 3'769 jours ont été effectués pour les cours de répétition.

Patrimoine immobilier et environnement

Patrimoine immobilier et environnement

Ce dicastère gère les activités principales suivantes :

- Bâtiments communaux
- Energies renouvelables
- Gérance
- Sociétés locales
- Terrains communaux
- Location de salles
- Internet
- Développement durable



M. Denis Lehoux
Municipal

Comprenant 8 collaborateurs à plein temps et un apprenti partagé avec le service des extérieurs, le personnel du dicastère « Patrimoine immobilier et environnement » est essentiellement en charge, au sein des services communaux, des travaux de conciergerie tant dans les bâtiments du patrimoine administratif que dans ceux du patrimoine financier de notre Commune. De plus, ce dicastère traite une grande part des objets relatifs au développement durable et aux économies d'énergie. L'année 2019 a été marquée par des absences prolongées de plusieurs employés pour des raisons médicales, mais avec l'aide ponctuelle de personnels extérieurs, les tâches dévolues à nos employés ont pu être menées à satisfaction. Nous les en remercions ici chaleureusement.

Bâtiments communaux & Energie - Généralités

Conformément à ce que nous annonçons dans notre rapport couvrant l'exercice 2018, une politique visant à réduire significativement nos besoins en énergie fossile et à la remplacer par de l'énergie renouvelable a été menée activement, les éléments principaux ressortant dans la suite de ce rapport, en fonction des biens concernés. Il faut cependant toujours avoir présent à l'esprit que cette politique génère des coûts à court terme et que ses résultats ne peuvent être appréciés que dans une vision à plus long terme.

La traduction de ces intentions se manifeste par différents moyens, tels que la pose de panneaux photovoltaïques sur les toits de nos bâtiments communaux, le remplacement des chaudières à mazout par des pompes à chaleur, la recharge gratuite des véhicules électriques, le subventionnement, pour les citoyens, de différents équipements et appareils moins énergivores (à relever que notre Municipalité a décidé de renoncer à ces subventions lorsque des objets communaux seraient directement concernés).

Au sein du Centre communal, notre intention est de constituer une communauté d'autoconsommation électrique et thermique, en utilisant les bâtiments formant ce centre, soit la Salle de spectacles, la Salle de gymnastique, l'école et les Chapelles.

Nous sommes soutenus dans ce but par notre Conseil communal, lequel comprend et accepte cette démarche, et nous formulons le vœu que la mise en œuvre de cette politique perdure lors de la prochaine législature, de manière que notre Commune puisse obtenir rapidement le label « Cité de l'énergie », pour lequel d'ailleurs les premières démarches ont été entreprises au cours de cette année 2019. Nous sommes donc sur la bonne voie et souhaitons vivement continuer dans cette direction.

Détails par bâtiment

Les éléments précisés dans les différents postes ci-dessous ne portent que sur des travaux particuliers, alors même que les travaux ordinaires de conciergerie ont été maintenus tout au long de l'année 2019.

Le Martin-Pêcheur

Nous avons travaillé sur l'optimisation des soumissions, dans l'optique de commencer dès que possible les travaux de rénovation de ce restaurant. Cependant, des oppositions ont été déposées par plusieurs citoyens, levées par notre Municipalité dans un premier temps. Les opposants ont été reçus et nos intentions précisées et modifiées en tenant compte des remarques des opposants. Toutefois, ces derniers ont maintenu leur position et le dossier est dans les mains de la Cour de droit administratif et public du Canton de Vaud, la « CDAP ». La suite de ce projet de rénovation dépendra en définitive de la décision de la Cour.

Atelier communal

Rien de particulier à signaler.

Auberge « Les Balances »

Le Conseil communal a approuvé un préavis nous permettant financer la couverture de la terrasse attenante au bâtiment de l'auberge, soit une pergola à lamelles bioclimatique. Dans le bâtiment proprement dit, nous avons procédé à des travaux de rénovation profonde des toilettes hommes/femmes/personnes à mobilité réduite, refait la peinture du couloir de la partie hôtelière et installé des parois en remplacement des rideaux de douche dans toutes les chambres.

Épicerie - appartement des anciens gérants

Le point essentiel de cette partie du bâtiment a été la reprise de la gérance de notre épicerie par la société Volg. A noter que ce magasin semble rencontrer un succès certain et nous nous réjouissons de cette situation. Des travaux ont porté sur la séparation physique entre l'appartement et l'épicerie, ainsi que sur le changement des fenêtres de l'appartement pour une meilleure isolation phonique et thermique.

Chemin de la Poste 1

Rien à signaler.

Centre sportif

En exécution des travaux décrits dans un préavis validé par les conseillers communaux, des travaux significatifs ont été menés dans ce centre. Ils ont porté sur la partie restaurant, sur l'agrandissement de la partie café, la rénovation des toilettes et sur la couverture de la terrasse par une pergola identique à celle installée à l'auberge du village. A court terme, d'autres travaux seront menés dans ce centre, en relation directe avec la politique énergétique mise en place par les autorités communales.



Repingonnes 2

Nous avons bien avancé dans l'étude portant sur la rénovation profonde et globale de ce bâtiment locatif. Par suite du départ d'un locataire, des travaux de peinture ont permis de rafraîchir un appartement. Nous avons dû procéder au changement du chauffe-eau qui présentait de nombreuses fuites, le coût de remplacement s'avérant moins élevé et l'investissement permettant ainsi de garantir la continuité d'eau chaude sanitaire à nos locataires.

Ecole primaire

Dans la salle polyvalente sous l'extension de l'école, nous avons installé une piste d'escrime. Par ailleurs, nous avons commencé une étude portant sur la réfection du toit de l'ancienne école avec amélioration de l'isolation, l'installation de panneaux photovoltaïques ainsi que sur la sécurité-feu.

Salle de spectacles

Il s'agit ici de l'un des gros chantiers de l'année 2019, d'une durée de plus de cinq mois. La rénovation profonde a porté sur les installations scéniques, la sonorisation, la ventilation, l'électricité au sens large (câblage et ampoules LED, gestion centralisée), l'installation d'un monte-charge extérieur, etc. L'ensemble des travaux a été réalisé selon nos souhaits. Rappelons que, hormis divers travaux d'entretien courant, cette salle n'avait pas été l'objet de rénovation profonde depuis son inauguration en 1985.

Enfin, en raison des travaux, la salle n'a été utilisée, d'une manière ou d'une autre, c'est-à-dire foyer et cuisine seulement ou en totalité, que lors de 99 jours en 2019.

Chapelles

Rien à signaler

Salle de gymnastique

La rénovation du toit de cette salle a constitué l'autre grand chantier de l'année 2019. En exécution du préavis voté par notre Conseil communal, les travaux ont porté sur l'isolation et l'étanchéité de la couverture, complétées par la pose de panneaux photovoltaïques sur la totalité du toit, avec des cellules actives et passives, ceci dans un souci d'esthétique hautement souhaitable. Il s'agit là de la première brique de la communauté d'autoconsommation dans le centre communal.



Grand 'Rue 54

En relation avec un rapport d'expert en ornithologie, nous avons installé des nids d'hirondelles, avec protection pour les façades, ainsi que des nids pour martinets.

Forge 22

La chaudière centrale de cet ensemble de quatre immeubles a subi des dégâts importants et nous avons entamé une étude en vue de la remplacer par quatre pompes à chaleur, soit une par immeuble. A relever que, en raison de la complexité des toits, il n'est pas possible d'y installer des panneaux photovoltaïques.

Maison de Commune

Rien à signaler

Port

En relation avec les travaux de réfection de la Route de Suisse, un mur a été construit en vue d'y adosser le futur bâtiment destiné à plusieurs sociétés locales, dont le Club nautique de Founex.

Drone communal

Au cours du printemps 2019, la Commune de Founex a fait l'acquisition d'un drone quadricoptère DJI Mavic 2 Enterprise. Cet appareil permet principalement de procéder à l'imagerie thermique des bâtiments communaux, mais il peut bien évidemment prendre des photographies aériennes du village. Très esthétiques visuellement, ces images peuvent ensuite servir à illustrer le site internet ou les documents communaux, comme c'est le cas par exemple pour la page de garde du présent document.

Fonds communal d'aide aux projets d'économie d'énergie et de développement durable

En date du 26 mars 2019, le Département cantonal de la sécurité et de l'environnement a approuvé le nouvellement émis « Règlement sur la taxe communale spécifique sur l'énergie électrique en vue d'encourager les économies d'énergie et de développer les énergies renouvelables ». Ce règlement et ses directives associées a permis à la Commune de constituer un fonds alimenté par une rétribution de la Romande Energie, obtenue à partir d'une taxe sur les KWh consommés par les habitants de Founex.

Ce fonds a permis de créer de nouvelles subventions portant sur des ouvrages d'amélioration énergétique des bâtiments, tels que la pose de panneaux solaires, l'installation de pompes à chaleur, la réfection de l'isolation et le remplacement de fenêtres. A cela s'ajoutent des subsides pour l'établissement de certifications Minergie et de rapports CECB+. Un subventionnement a également été mis en place pour les appareils électroménagers de classe A+++ et pour les outils de jardin électriques.

Enfin, les subventions pour vélos électriques ont été affectées à ce fonds et d'autres moyens de transports électriques ont été ajoutés aux subsides proposés, tels que les voitures, les scooters et les moteurs électriques pour bateaux.

Annoncé en juillet 2019 par le biais d'un tous-ménages et d'informations sur le site internet communal, le « Fonds communal d'aide aux projets d'économie d'énergie et de développement durable » a recueilli un écho très favorable auprès de la population. Rétroactives au 1^{er} janvier 2019, les subventions proposées par le biais de ce fonds ont été plébiscitées.

Vous trouverez ci-dessous un résumé des subventions effectuées en 2019 :

Type de subvention	Nb	Montant
Subventions portant sur le bâtiment (Etablissement d'un CECB+, Certification Minergie, pose d'une pompe à chaleur, installation de panneaux solaires, réfection de l'isolation, remplacement de fenêtres, etc.)	10	30'848.35
Cycles électriques (Vélo, scooters, etc.) & accessoires (casque, remorque)	54	16'652.05
Voitures électriques	12	12'000.00
Appareils de jardin électriques et électroménager de classe A+++	9	1'579.00
Total des subventions versées en 2019	85	61'079.40

Sociétés locales

A fin 2019, notre Commune pouvait compter sur 10 sociétés locales pour animer la vie sociale. Ce sont :

- Le Cercle d'escrime
- Le Club nautique
- La Semaine du soir
- La société de développement Founex Loisirs
- La société de chant l'Helvétienne
- La société féminine de gymnastique
- La société masculine de gymnastique
- Le Tennis club
- L'Union sportive de Terre Sainte (par ailleurs société intercommunale)
- La société Sortie 10 (dernière société admise à l'USLF)

Cette liste est à compléter par deux sociétés uniquement intercommunales, soit :

- L'Harmonie de Terre Sainte
- La Société de tir de Terre Sainte

Union des sociétés locales de Founex

Organe suprême des sociétés locales de notre village. Elle gère le calendrier des activités de ses membres et ceci en relation avec les autres sociétés similaires en Terre Sainte. Elle tient à jour les locations de nos différentes salles et organise la Fête au village.

Manifestations - Fêtes

Amicale des brûle-sapins

Cette année, comme cela est le cas depuis plusieurs années, les sapins de Noël ont brûlé le 11 janvier sur le parking du Centre sportif.

Société de chant l'Helvétienne

Avec à sa direction M. Olivier Borer, le chœur d'hommes l'Helvétienne a donné ses deux traditionnels concerts dans notre salle de spectacles, les 2 et 9 mars 2019. Il s'agit de la plus ancienne société du village encore en activité, puisqu'elle a été créée en 1901.

Harmonie de Terre Sainte

Le 17 février 2019, l'Harmonie de Terre Sainte a donné l'un de ses concerts annuels dans notre salle de spectacles. A l'issue de celui-ci, les participants ont pu, comme à l'accoutumée, déguster un plat typique, le « papet vaudois ».

Cercle d'escrime

Le tournoi de printemps s'est déroulé les 16 et 17 mars 2019 dans notre salle de gymnastique. Le Club d'Escrime de Founex a amené la pratique du sabre dans notre région depuis 1989. Des trois armes qui composent la discipline de l'escrime, le sabre est la plus spectaculaire car la plus rapide et la plus dynamique. Pour ces entraînements, la Commune de Founex met à disposition du CEF la salle de gymnastique, ainsi que la salle polyvalente sise en sous-sol de l'extension de notre collège primaire.

Manifestation du 1^{er} août

L'équipe de bénévoles de plus de 30 personnes, avec à sa tête Mme Claude Briffod, s'est à nouveau démenée pour apporter à nos citoyens des nourritures terrestres bienvenues en cette soirée patriotique.

Club nautique de Founex

Le Club Nautique a organisé en 2019 son traditionnel apéritif d'ouverture de la saison, ainsi que la Régate des Châteaux. Cette société locale a également collaboré activement à la mise en place de la Semaine du soir de la voile.

Semaine du soir de la voile

La semaine nautique de la voile s'est tenue du lundi 19 au vendredi 23 août. Animation musicale changeante garantie et variant chaque soir, tout comme la nourriture. Côté vins, un tournoi permet à chaque viticulteur de notre village de mettre en valeur ses produits. 52 bateaux étaient inscrits pour les 5 soirées de régates qui se sont déroulées dans de très bonnes conditions de navigation. La semaine du soir de Founex est la semaine de navigation la plus prisée du petit lac.

Founex loisirs

Founex-Loisirs a organisé, comme chaque année, de nombreuses manifestations dont :

- Son traditionnel marché aux fleurs le 4 mai
- Une sortie à vélos pour les enfants le 12 juin
- Le troc de printemps en avril et le troc d'automne en octobre
- La soirée raclette familiale le 23 novembre
- Divers ateliers de bricolage pour les enfants et pour les adultes
- La venue du Père Noël le 14 décembre

Et pour la toute première fois en 2019, le 1^{er} décembre, la chantée de Noël et l'illumination du sapin.

Sortie 10

En tant que nouvelle société villageoise, qui s'est formée après la dissolution de Founex Events, la société Sortie 10 a organisé, le 28 septembre 2019 à la salle de spectacles, une soirée disco avec la participation de time Machine et de Cloaca Maxima.

Nous souhaitons longue vie à cette jeune société villageoise.

Lotos

Les deux lotos de nos sociétés locales, Helvétique individuellement le 8 décembre et en collaboration avec la Gymnastique dames le 15 décembre, ont rencontré un succès bien apprécié et qui a permis de remplir les caisses de ces sociétés. Il s'agit ici d'une des rares opportunités dans ce but, l'autre étant la Fête au village, biennale pour sa part.

Manifestations diverses

Ont également eu lieu dans notre salle de spectacles les manifestations suivantes :

- Séances du Conseil communal
- Séances et événements de l'AdF et de l'ECDF
- Divers spectacles scolaires
- La conférence des Maîtres de l'Etablissement primaire de Coppet
- Diverses assemblées générales d'associations et de sociétés locales
- Concert du Liederkrantz de Nyon
- Cours de formation pour les recrues du district
- Gala de danse classique
- Repas de soutien
- Spectacle de Guignol

Aînés

90^{ème} anniversaire

Les personnes suivantes ont fêté leurs 90 ans courant 2019 :

- Madame Pamela Gerber
- Monsieur Gilbert Henriod

Après-midi jeux pour Aînés

Cette activité est animée par des bénévoles en dehors de toute structuration officielle. Un après-midi par mois, en dehors des vacances scolaires, voit des aînés de notre village se réunir au foyer de notre Salle de spectacles pour jouer à des jeux de société, tels cartes, scrabble et autre triomino.

Course des Aînés

C'est le jeudi 13 juin que 104 de nos Aînés et 6 accompagnants ont embarqué dans 3 cars pour se rendre au Parc des Oiseaux à Villars les Dombes en France voisine.

La météo étant au beau fixe, ils ont pu flâner au milieu de 2'000 espèces d'oiseaux du monde et assister également au spectacle d'oiseaux en vol.



Noël des Aînés

Le traditionnel repas à l'occasion du Noël des Aînés s'est déroulé le 10 décembre 2019. Il a réuni plus de 170 participants. Nos aînés ont pu savourer une terrine de foie gras, suivie d'un filet mignon de porc aux morilles et d'une bûche de Noël, préparés par l'Auberge communale de Founex.

Après le discours de notre Syndic, et les allocutions du Curé de Saint-Robert et du Pasteur de Terre Sainte, l'après-midi a été agrémentée par une chantée de Noël des élèves de notre école primaire.



Participations à des réunions d'associations intercommunales

Durant l'année 2019, Denis Lehoux, titulaire du dicastère, a pris part à 34 réunions d'associations inter-communales, en tant que délégué de la Municipalité de Founex.

Travaux publics

Travaux publics

Ce dicastère gère les activités principales suivantes :

- Routes, chemins, parkings
- Défense incendie
- Installations sportives
- Arbres
- Parcs, promenades, forêts
- Terrains et domaines agricoles
- Déchets
- Ordures ménagères
- SIED



M. Jean-Pierre Debluë
Municipal

Activités du Service des Extérieurs

Sept collaborateurs et un apprenti agent d'exploitation œuvrent au bon fonctionnement de la section voirie-espaces verts. Les employés sont tous en charge du ramassage des déchets, du nettoyage des chaussées, de la viabilité hivernale (dénivellement et salage) et des livraisons de matériel de fête. Au niveau espaces verts, ils ont également à charge d'embellir la Commune avec des massifs fleuris, prennent soin des arbres, taillent les haies, tondent les pelouses, ramassent les feuilles mortes et assurent le bon fonctionnement des fontaines. Enfin, ils ont la responsabilité de la maintenance des véhicules et des machines communales, de la signalisation routière, du mobilier urbain et des locaux de travail.

Ces activités peuvent se répartir comme ceci :

- 45 % pour les travaux de voirie (routes, neige, feuilles, poubelles, décors de Noël, mécanique)
- 45 % pour les travaux d'espaces verts (fleurs, gazons, haies, arbres, fontaines)
- 10% pour les divers (séances internes, administratif, formation)

Cette répartition régulière des activités mesurées dans le temps grâce à des rapports d'heures fournis au service a permis de planifier une organisation quelque peu différente au niveau du service. Une démarche a été entamée pour sectoriser les activités de voirie et d'espaces verts. Ces activités peuvent se répartir comme suit :

Voirie :

- Entretien du réseau routier
- Poubelles
- Cimetière
- Neige
- Entretien de matériel urbain
- Ramassage des feuilles et balayage
- Mécanique (entretien du parc véhicules et machines)
- Divers (manifestations, montage et démontage décorations...)

Espaces verts :

- Herbe (tonte, débroussaillage, fléau)
- Plantations, entretien des plates-bandes, engrais et arrosage
- Taille des forêts, arbres, buissons et haies
- Gestion des néophytes envahissantes
- Entretien des fontaines et ruisseaux
- Divers (surveillance et entretien des places de jeux, sondes, chenilles ...)

Ces activités spécifiques impliquent de plus en plus de compétences professionnelles distinctes afin de fournir une prestation adéquate au secteur de travail. Les profils des collaborateurs doivent donc être adaptés à la fonction.

Les activités marquantes en 2019 ont été :

- Accueil des deux nouveaux collaborateurs à la section espaces verts du service des extérieurs
- La participation active au projet de construction de l'abribus de la place villageoise (réalisation des espaces verts y compris systèmes d'arrosage)
- Reprise de l'entretien de la nouvelle place de jeux du centre sportif (entretien de la haie, des gazons, des arbres et des jeux)
- Mise en place d'une coordination étroite avec l'équipe des Rojalets en charge de l'entretien des terrains de football afin de synchroniser les besoins en arrosage de la place de jeux et des terrains de sport
- Optimisation de la gestion des miroirs publics (inventaire, remplacements ...)
- Participation au projet régional de la Nuit des étoiles (mise en place des principes de sécurité et gestion de l'éclairage)
- Mise en place d'un concept de gestion des ouvrages routiers fragiles (grilles, bordures franchissables, couvercles ...)
- Participation à l'action « 1 Tulipe pour la Vie » menée par l'association L'Amant rose



Abattage d'arbres

Pour rappel, le règlement communal sur la protection des arbres a été adopté par le Conseil communal en date du 23 mai 2011. Tous les arbres de 30 cm de diamètre et plus, mesurés à 1.30 m du sol, ainsi que les cordons boisés, les boqueteaux et les haies vives sont protégés.

La demande d'abattage est affichée au pilier public durant vingt jours et la Municipalité statue sur la demande et sur les oppositions éventuelles. L'autorisation d'abattage sera assortie de l'obligation pour le bénéficiaire de procéder, à ses frais, à une arborisation compensatoire déterminée d'entente avec la Municipalité. Cette obligation peut être levée si la parcelle est suffisamment boisée.

23 autorisations municipales pour l'abattage de 30 arbres ont été délivrées courant 2019. 19 arbres ont été ou seront replantés en compensation.

Lors de chaque demande d'abattage, une visite sur place est effectuée par notre chef du Service des entretiens extérieurs ou en cas d'empêchement de celui-ci par le Municipal en charge de ce dicastère.

Gestion des déchets - ordures ménagères - déchetterie intercommunale

Personnel sur site

Deux collaborateurs à 100 %, 1 collaborateur à 40 % et deux auxiliaires œuvrent au sein de la déchetterie intercommunale Coppet - Founex.

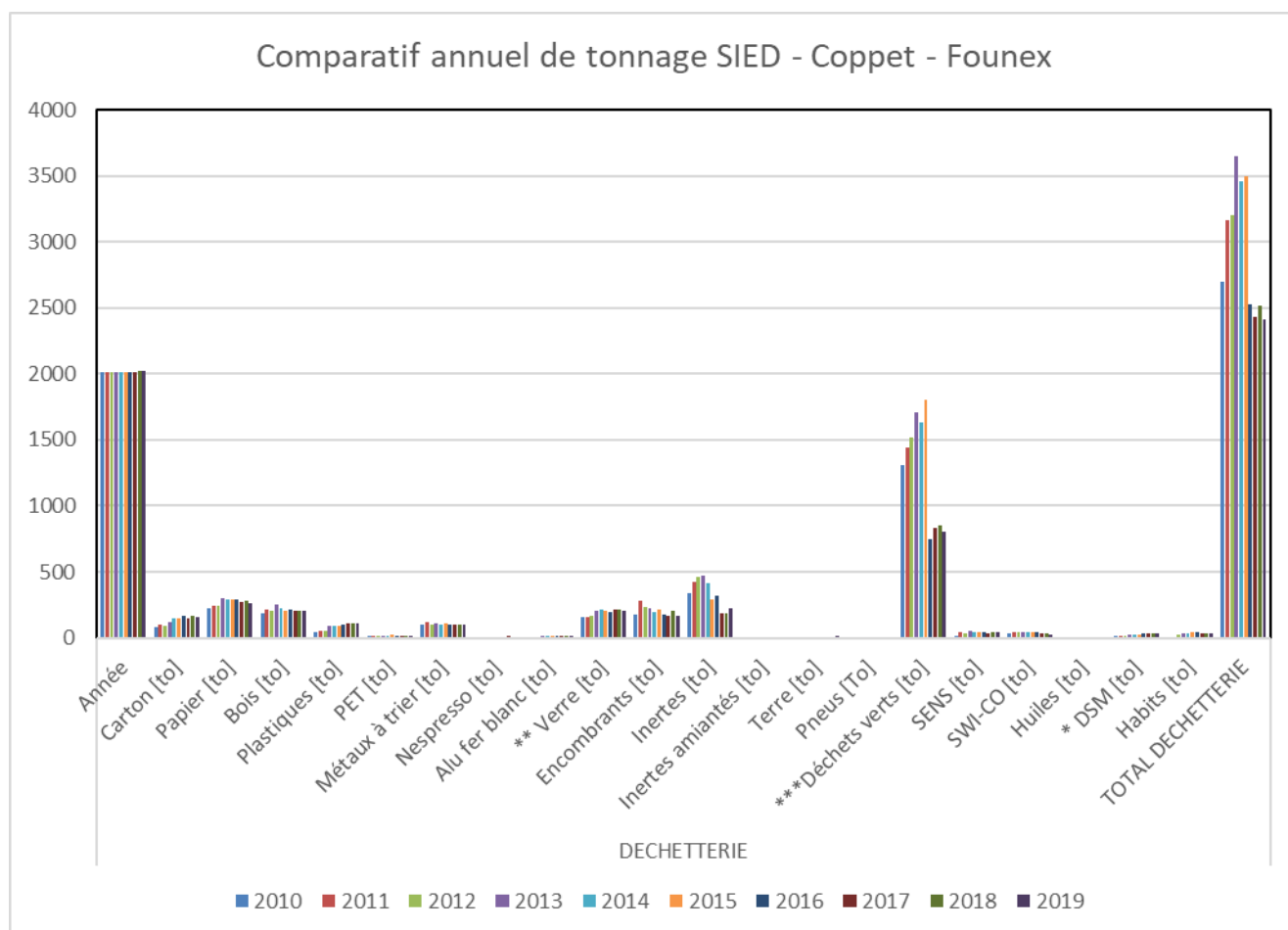
Travaux effectués

En juin 2018, il a été soumis au vote des Conseils communaux de Founex et de Coppet un préavis portant sur la remise en conformité de certains points défectueux dans les infrastructures du site.

Ainsi, le toit du hangar a été réparé, le local WC y attenant a été remplacé, les $\frac{3}{4}$ des fosses avaient été sécurisés sur l'année 2018. Pendant l'année 2019, les dernières sécurisations de fosses ainsi que le remplacement du container bureau ont été effectués.

Volumes collectés

1. La stabilisation des tonnages constatée en 2017 et 2018 reste toujours valable. Le total des tonnages collectés sur site indique une diminution de 3,9%, ce qui est insignifiant.
2. Les déchets verts restent le poste le plus lourd en termes de tonnage. Mais ces déchets sont recyclés en local (CTS - Commugny). Le produit de cette transformation est valorisé localement en compost dans les champs de Terre Sainte et à l'usage des paysagistes locaux. Vous trouverez plus d'informations sur ce partenaire du SIED sur leur site : www.cts.bio



Commission du SIED

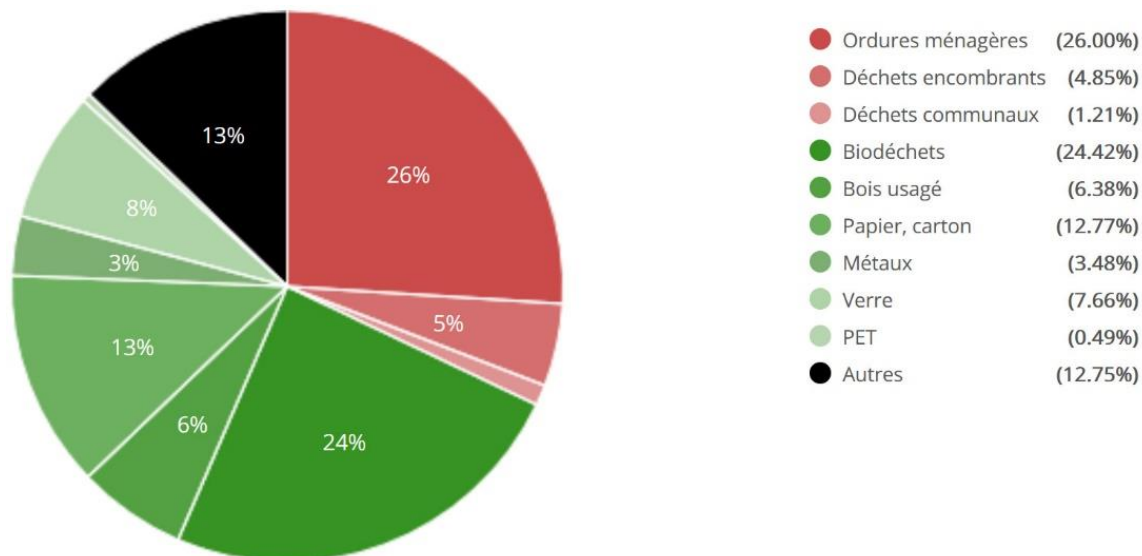
La Commission a siégé 2 fois en 2019, pour les comptes et pour le budget.

Ordures ménagères

460.58 tonnes de déchets ménagers ont été récoltés à Founex en 2019, soit une moyenne de 122.1 kg par habitant.

Types de déchets récoltés

Dans leur globalité, les déchets récoltés sur tous sites se répartissent comme suit :

**Sécurité et santé au travail**

Le concept de sécurité et santé au travail a permis de développer des principes directeurs en matière de sécurité au travail. Ils se déclinent de la manière suivante :

1. Garantir le travail dans un environnement sûr et sain est un objectif très important pour notre entreprise.
2. Notre Commune respecte le droit des collaborateurs et collaboratrices à bénéficier de rapports de travail humains et de conditions de travail sûres. Nous prenons toutes les mesures nécessaires visant à protéger la vie et la santé et veillons au bien-être des collaborateurs sur leur lieu de travail.
3. Tant les employeurs que les collaborateurs s'engagent à respecter la vie et la santé des employés, les dispositions légales et les règles techniques.
4. La Commune garantit par le biais de mesures organisationnelles, techniques et personnelles la sécurité, la santé et le bien-être des collaborateurs sur le lieu de travail.
5. La sécurité, la santé et le bien-être des collaborateurs et des collaboratrices, ainsi que la sécurité des clients, des fournisseurs, des visiteurs et des sociétés tierces qui se trouvent dans notre Commune constituent pour nous une préoccupation fondamentale.

Service de défense incendie et de secours de Terre Sainte - SDIS TSRapport d'activités de l'Etat-Major

Sous le contrôle d'une commission du feu composée d'une autorité législative de chacune des huit communes de Terre Sainte, le SDIS est une organisation indépendante régie par ses propres statuts et règlements.

Le SDIS TS est composé d'environ soixante sapeurs-pompiers volontaires. Il intervient dans tous les cas de feux, alarmes automatiques, ascenseurs bloqués, inondations, dégâts naturels, sauvetage de personnes et d'animaux, pollutions légères. Il est dirigé par un état-major composé de 5 officiers, appuyés par une cellule administrative de 2 personnes.

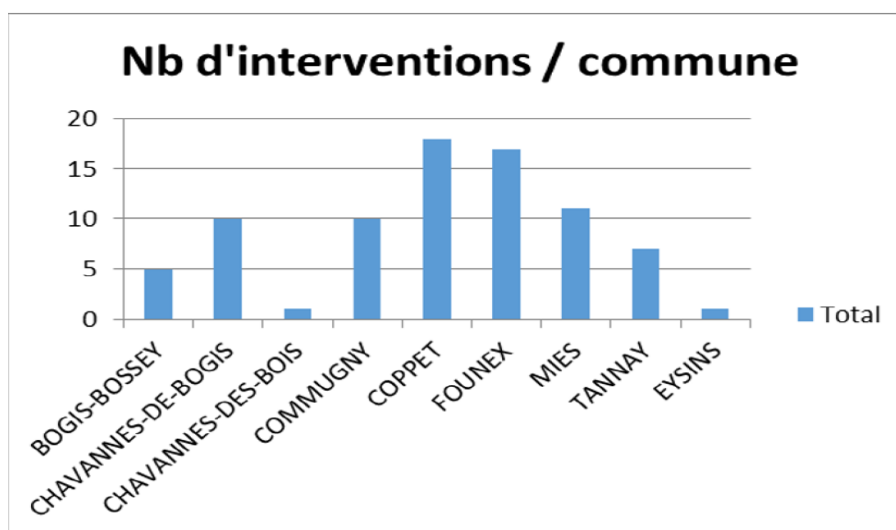
Il dispose de 11 véhicules d'intervention, dont 3 sont intégralement subventionnés par l'ECA. Un véhicule historique de 1959 complète le parc.

L'Etat-major s'est réuni à 12 reprises durant l'année 2019 avec, à son commandement, le Major Stéphane Hager. Le corps est composé de 64 sapeurs-pompiers, dont 8 femmes.

Le corps a été mobilisé à 100 reprises courant 2019, pour un total de 1'026.5 heures de travail.

Les interventions marquantes sont :

- Feu de véhicule dans une carrosserie de Coppet le 3 avril
- Feu de chambre à Commugny le 31 octobre
- Multiples inondations par suite d'une tempête au mois de juin
- Foudre tombée sur un arbre à Founex le 25 juillet avec des dégâts sur un rayon de 50 m.



Commission du feu

La Commission du feu a siégé à deux reprises courant 2019. Celle-ci est présidée par M. Jean-Pierre Debluë. La trésorerie est assurée par M. Jean-Marc Cherbuin, boursier de Coppet, et le secrétariat par Mme Claudine Luquiens, secrétaire municipale de Founex.

Dite Commission, qui compte un Municipal de chaque commune membre, approuve notamment le budget annuel et les comptes, et c'est la Commission de gestion de Coppet qui se charge d'établir le rapport annuel concernant ceux-ci.

Les comptes 2018, approuvés le 2 mai 2019, présentent un coût annuel à la charge des communes de CHF 355'267.02, soit un coût total par habitant de CHF 21.51.

Le budget annuel 2020 approuvé le 24.09.2019, présente un montant de CHF 382'400.00, soit CHF 23.07 par habitant (coût estimé sur la base des habitants au 31.12.2018).

Ecoles - Formation - Culture

Ecoles - Formation - Culture

Ce dicastère gère les activités principales suivantes :

- ARAS
- ASCOT
- ARSCO
- CESCOT
- Aide sociale
- Jeunesse
- Parascolaire AJET (UAPE - AMF - Crèches - CJLT - CAV)
- Culture
- Centre funéraire régional
- Fondation la Côte (CMS), Codir
- EMS



Mme Lucie Kunz
Harris
Municipale

Association scolaire de Terre Sainte (ASCOT)

L'ASCOT exerce les compétences et assume les tâches dévolues aux communes en lien avec l'enseignement obligatoire pour les degrés 1 à 11, conformément aux dispositions légales en la matière, notamment à la Loi sur l'enseignement obligatoire (LEO) et de son règlement d'application (RLEO). Il s'agit en particulier de la mise à disposition et de la gestion des locaux nécessaires à l'enseignement, ainsi que des transports scolaires et des devoirs surveillés.

L'ASCOT offre par ailleurs d'autres activités périscolaires telles que :

- Les sports scolaires facultatifs, sorties, camps et activités culturelles
- La mise à disposition des bibliothèques et ludothèques intercommunales
- La mise à disposition de restaurants scolaires surveillés, au collège Necker et aux Rojalets

L'année 2019 marque la dixième année d'activité de l'ASCOT qui a démarré le 1^{er} janvier 2010.

ARSCO SA - société immobilière

Le Conseil d'administration d'ARSCO SA est composé d'un municipal de chaque commune actionnaire. La présidence en est assurée par M. Jean-Claude Trotti de Coppet. Les comptes 2019 de cette société ont été bien maîtrisés, ce qui a permis d'augmenter l'amortissement des dettes.

L'année 2019 a été principalement marquée par :

- La finalisation du chauffage à distance (CAD) pour alimenter en chauffage et en eau chaude sanitaire tous les bâtiments scolaires situés sur le territoire de la commune de Coppet. Ce projet est réalisé en étroite collaboration entre la Romande Energie Service, les SITSE, ARSCO SA, les communes de Commugny et de Coppet.
- La finalisation de la création de 6 nouvelles classes, la mise en conformité de la salle de musique et l'installation d'une classe d'enseignement nutritionnel au Collège de Terre Sainte.
- La rénovation des installations sanitaires du Collège Necker datant de 1970. Cette rénovation a été terminée après plusieurs années de travaux.

CECOT - Conseil d'établissement scolaire de Terre Sainte

Le Conseil d'établissement de Terre Sainte n'a pas de pouvoir exécutif ni législatif. Son rôle est de participer à l'insertion ou au maintien des établissements scolaires dans la vie locale. Il s'agit d'une Assemblée consultative de 36 membres dont :

- 9 Municipaux responsables des écoles en Terre Sainte
- 9 représentants des milieux concernés par la vie des établissements
- 9 représentants des professionnels actifs au sein des établissements
- 9 représentants des parents d'élèves fréquentant les établissements

Association pour l'accueil de jour des enfants de Terre Sainte - AJET

Les 9 communes de Terre Sainte, regroupées au sein de l'AJET, accueillent plus de 1200 enfants de la région âgés de 3 mois à 16 ans. Le réseau d'accueil propose 3 crèches, 7 unités d'accueil pour écoliers (UAPE), l'accueil en milieu familial (AMF), le centre de jeunesse et de loisirs de Terre Sainte « La Baraka » à Commugny ainsi que les Centres d'animation de Vacances (CAV) à Crans et Mies durant 4 semaines chaque année.

L'AJET a pour rôle d'assurer la mise en application de la Loi sur l'accueil de jour des enfants (LAJE) qui exige de garantir une accessibilité financière aux prestations d'accueil à l'ensemble de la population du réseau. Cela signifie que les tarifs doivent être en relation avec les ressources des parents. Les tarifs de facturation des prestations aux parents doivent donc dépendre du revenu, ceci pour l'ensemble des prestations du réseau. Par ailleurs, le prix maximum ne peut pas dépasser le prix de revient de la prestation offerte dans le réseau. En contrepartie, la LAJE offre une aide au financement gérée par la Fondation pour l'accueil de jour des enfants (FAJE). Les communes participent également à la couverture du déficit.

L'AJET a aussi pour objectif de développer les différentes formes d'accueil de jour des enfants, soit en augmentant le nombre de places offertes, en étroite collaboration avec les communes, soit en étendant les possibilités d'accueil. En 2019, deux structures supplémentaires ont été ouvertes le mercredi après-midi afin d'élargir le nombre de places d'accueil.

Service social

Association régionale pour l'Action sociale du District de Nyon - ARAS

L'ARAS du district de Nyon est une association de Communes au sens de la Loi sur les Communes. Son siège est à Nyon et les 47 Communes du district en sont membres.

L'ARAS a deux buts principaux :

- L'application de la Loi sur l'action sociale vaudoise (LSV) du 2 décembre 2003
- L'application du Règlement du 28 janvier 2004 sur les Agences d'assurances sociales (RAAS)

La réalisation de ces tâches est confiée au Centre social régional (CSR, basé à Nyon) pour ce qui concerne la LASV et aux Agences d'assurances sociales (AAS, à Nyon et Gland) pour le RAAS.

L'Agence d'assurances sociales de Nyon intègre également un Centre régional de Décision (CRD) en matière de PC Familles. Cet organe est en charge d'examiner le droit et d'octroyer s'il y a lieu les prestations financières prévues par ce dispositif, dont le but est d'apporter un « coup de pouce » aux familles ayant un revenu qui ne permet pas de couvrir leurs charges (selon certaines normes).

Centre Social Régional - CSR

Le Centre Social Régional a pour missions principales d'informer et d'orienter la population du district dans le réseau social régional et cantonal, et d'octroyer les prestations du Revenu d'insertion (RI), conformément à la Loi sur l'Action Sociale Vaudoise (LASV) du 2 décembre 2003.

Alors que l'évolution ces dernières années montrait une croissance constante - certes mesurée - des dossiers d'aide sociale ouverts sur l'année, nous avons pu constater une certaine stabilisation entre 2017 et 2018. De 2018 à 2019, la tendance est toujours à la baisse puisque le nombre de dossiers actifs, en moyenne mensuelle, passe de 829 à 792 dossiers.

En 2019, le nombre de dossier RI traités est de 11 pour notre commune et 1093 pour le District de de Nyon, soit une baisse de 50 dossiers par rapport à 2018.

Travail Social de Proximité

Les travailleurs sociaux de proximité (TSP) ont pour rôle d'accompagner et de soutenir les adolescents et les jeunes, entre 12 et 25 ans, dans le cadre de questionnements ou problématiques en lien avec les dépendances : alcool, drogue, violence et maltraitance, recherche d'apprentissages ou d'emploi, etc.

Ils sont également à l'écoute des parents qui souhaiteraient des conseils ou des informations en lien avec leurs adolescents, ou des communes qui auraient besoin d'un soutien pour la gestion de projets pour les jeunes et pour établir un dialogue avec les groupes locaux.

Les Bus prévention sillonnent les Communes de La Côte, l'un sur le District de Morges, le second sur le District de Nyon. Véritables antennes mobiles de prévention, les bus circulent à toute heure dans les villages et sont présents aux abords des écoles, dans le but d'initier le dialogue avec les jeunes et de prévenir les comportements à risque.

Les TSP sont là pour apporter un message de prévention professionnel et bienveillant. Présents durant les girons et les fêtes de jeunesse avec un stand adapté, les TSP accueillent les jeunes et discutent avec eux des dangers de l'abus d'alcool ou de la prise de drogues, de l'importance de définir un conducteur abstinent qui se charge de ramener les copains chez eux.

En 2019, un nouveau TSP, Monsieur Siro Balestra a remplacé Monsieur Alexandre Widmer. Monsieur Balestra est très présent dans la région et collabore volontiers avec le centre de loisirs et de jeunesse La Baraka à Commugny.

La Fondation de La Côte

La Fondation de La Côte pour l'aide et les soins à domicile et la prévention est née en 2005 de la fusion de la Fondation médico-sociale de Nyon et de la Fondation des Services d'aide et de soins communautaires de la région Morges-Aubonne.

En tant que fondation de droit privé d'utilité publique, elle est chargée de mettre en œuvre, sur le district de Nyon et une partie du district de Morges, la politique d'aide et de soins à domicile, et de déployer des mesures en matière de promotion de la santé et de prévention découlant de la Loi sur l'Association Vaudoise d'Aide et de Soins à Domicile (LAVASAD).

La Fondation de La Côte a pour mission générale d'aider les personnes dépendantes ou atteintes dans leur santé à rester dans leur lieu de vie. Pour ce faire, elle assure la fourniture de prestations pour promouvoir, maintenir ou restaurer leur santé, maximiser leur niveau d'autonomie, maintenir leur intégration sociale et faciliter l'appui de leur entourage.

Elle gère neuf centre médico-sociaux (CMS), un centre de moyens auxiliaires qui intervient auprès de deux autres association/fondation régionales avec un service Sécutel, un bureau de coordination des transports pour les personnes à mobilité réduite et Espace Prévention sur la région de La Côte. Notre commune dépend du CMS de Terre Sainte, implanté Route des Pénys 2 à Mies.



Cette année, l'IRID (Intervention rapide infirmière à domicile) vient compléter le dispositif de soins à domicile au travers du CMS 24 créé en 2017.

Culture

Commission culturelle intercommunale de Terre Sainte

La Commission culturelle de Terre Sainte s'est réunie à 2 reprises courant 2019. Cette commission a été formée en 2012 à la suite d'une décision des communes de Bogis-Bossey, Chavannes-de-Bogis, Chavannes-des-Bois, Commugny, Coppet, Crans-près-Céligny, Founex, Mies et Tannay d'unir leurs forces pour promouvoir la culture en Terre Sainte.

Dite Commission a les compétences suivantes :

- Centraliser les projets de demandes de subsides présentés aux communes, les étudier et décider du montant à allouer (dans les limites du budget) ;
- Lister les manifestations culturelles récurrentes dans les villages et leur financement ;
- Être force de proposition pour de nouvelles manifestations.

Cette Commission s'est penchée sur les sujets suivants courant 2019 :

- Analyse de diverses nouvelles demandes de dons pérennes et casuels. Ces demandes sont plus nombreuses que les années précédentes
- Etablissement du budget 2020

Au nom de la Municipalité :

François Debluë

Claudine Luquiens

Syndic

Secrétaire municipale

Audrey Barchha


Lucie Kunz-Harris

Jean-Pierre Debluë

Denis Lehoux



Commune de Founex



Chapitre II **Comptes 2019**

Edition du 18 juin 2020

Table des matières

	Page n°
1. Rapport de la municipalité concernant les comptes 2019	49
2. Réponses de la Municipalité aux questions de la Commission de gestion.....	51
3. Extrait du rapport du réviseur	57
4. Tableau des comptes par classification administrative	61
5. Comptes bâtiments	93
6. Comptes par nature	107
7. Dépenses et recettes d'investissements	115
8. Bilan comparatif	121
9. Inventaire des titres	127
10. Investissements du patrimoine financier	129
11. Investissements du patrimoine administratif	131
12. <i>Annexes du bilan :</i>	
I. Cautionnements.....	135
II. Inventaire du parc immobilier.....	137
III. Inventaire des terrains	138
IV. Plan d'investissements au 30.04.2019	140
V. Associations et ententes intercommunales.....	144
12. <i>Analyses financières :</i>	
I. Analyse des finances communales.....	145
II. Indicateurs IDHEAP.....	147
III. Analyse des charges	149
IV. Analyse des revenus.....	150
V. Détail du résultat.....	151
VI. Réserves au 31.12.2019	152
VII. Investissements du patrimoine administratif sur 5 ans.....	153
VIII. Investissements du patrimoine financier dur 5 ans.....	154
VIX. Planification financière.....	155
13. <i>Comptes des ententes intercommunales :</i>	
I. SDIS.....	157



Rapport de la Municipalité concernant les comptes 2019

Vous trouverez les comptes de l'exercice 2019 détaillés et leurs annexes à la fin de ce rapport de gestion. Pour faciliter la lecture de ce rapport le sigle CHF et la mention francs sont omis.

Comme prévu dans le budget, l'exercice 2019 s'est soldé par un excédent de charges. Le montant, cependant, est bien meilleur puisqu'il s'élève à 611'152.62 au lieu de 1'224'438.00 prévu au budget. L'excédent de charges sera déduit du compte capital qui s'élevait à 10'752'020.00 au début 2019.

A titre de comparaison, voici les résultats après amortissements obligatoires et financements spéciaux depuis 2011 :

2011	2012	2013	2014	2015	2016	2017	2018	2019
3'448'247	5'393'152	7'826'412	-1'875'208	1'133'956	2'363'788	764'894	-333'246	-922'486

En 2019, les revenus avant prélèvements sur les fonds de réserve se sont élevés à 29'145'442.48 (inférieurs au budget de 6.7%), ce qui représente une diminution de 0.8% sur 2018. Les dépenses avant amortissements, réserves et imputations internes étaient de 29'837'654.02 (budget 32'745'342), donc inférieures au budget de 8.9%. Ceci fait donc trois années consécutives que les dépenses sont significativement moins élevées que prévues puisque les dépenses étaient inférieures au budget de 6.7% en 2018 et de 10% en 2017. Prenant en considération uniquement les dépenses contrôlées par Founex (avant amortissements, réserves et imputations internes), les dépenses étaient 19.9% inférieures au budget (17.9% en 2018 et 13% en 2017). La totalité de nos dépenses versées au Canton pour la péréquation, la facture sociale et la réforme policière s'est élevée à 15'764'141 ce qui correspond au budget (inférieur par 1.3%).

La plus grande partie de nos revenus (annexe IV) provient des impôts qui ont généré 22'591'417.37 de recettes (budget 24'542'200.00). Les recettes fiscales sont en légère baisse par rapport à 2018 (1.2%). Nous avons été étonnés de recevoir une correction de 1'816'295.13 ce qui représente 2'616'295.13 de moins par rapport à ce que nous avons prévu au budget concernant l'impôt sur le revenu des sourciers mixtes. Sans cette correction le résultat final aurait été positif. Entre les exercices 2018 et 2019, nous avons eu une diminution des rentrées de 2'095'920.62. Nous avons demandé des explications à l'Administration Cantonale des impôts, qui justifie cette diminution par deux phénomènes :

- Des personnes imposées en tant que sourciers mixtes ont fait l'objet d'une taxation ordinaire ultérieure (entre le moment où l'impôt est retenu et le moment où il est déclaré, il peut y avoir un délai de 2 ans).
- Deux employeurs ont beaucoup moins décompté de sourciers mixtes en 2019.

Les impôts conjoncturels, qui représentent la partie la plus variable de nos recettes d'impôts, se sont élevés à 2'609'642.42, ce qui est 9.1% supérieur par rapport au budget.

Au cours de l'année, la commune a augmenté ses investissements nets de 6'697'763.65 (dont 5'446'396.81 pour le patrimoine administratif et 1'251'366.84 pour le patrimoine financier). Ces dépenses ont été financées partiellement par la trésorerie courante et partiellement en augmentant nos emprunts de 3'000'000.00. Le total des emprunts s'élève à 23'076'981.00, montant qui est largement couvert par les immobilisations de 34'737'200.46. Nous estimons que la commune doit continuer à investir, mais nous avons décidé, néanmoins, de tenir compte des remarques des Commissions de finances et de gestion qui ont proposé de réduire les dépenses d'investissement prévues pour les années à venir. Notre plan financier actuel prévoit un endettement total en 2021 de 33'224'603.00 (le plan financier de 2018 prévoyait 36'876'664.00 pour 2021) ce qui est bien en-dessous de notre plafond d'endettement qui est de 48'000'000.00.

La structure du bilan est correcte et nous sommes heureux de constater que les réviseurs des comptes n'ont fait aucune remarque.

Compte tenu de la crise sanitaire qui nous a bouleversés au début 2020, la Municipalité reste attentive aux incidences financières liées à celle-ci tout en privilégiant le soutien à l'économie locale.

Audrey Barchha
Municipale en charge des finances

Founex, le 18 juin 2020



Réponses de la Municipalité aux questions des membres de la Commission de gestion – Comptes 2019

Question 1

La Municipalité a-t-elle accédé à la demande de la Commission de gestion concernant le règlement sur l'aide aux loyers, comme annoncé lors de la séance du Conseil du 24 juin 2019 ? Si oui, pouvons-nous avoir ce règlement et dans le cas contraire, quelles sont les motivations de la Municipalité pour refuser un tel règlement ?

Réponse de la Municipalité :

Oui. Le règlement en question est en cours d'élaboration et sera présenté au Conseil communal avant la fin de la présente législature.

Question 2

La Municipalité a annoncé présenter au Conseil un règlement du personnel communal. Une Commission ad hoc a été créée, sauf erreur. Le règlement a-t-il été présenté à ladite Commission ?

Réponse de la Municipalité :

Non. Le règlement concernant le personnel communal aurait dû être présenté à la Commission ad hoc en date du 27 avril 2020. En raison de la crise sanitaire liée au COVID-19, cette séance a malheureusement dû être annulée. Celle-ci sera reportée dans le courant de cet automne.

Question 3

En 2021 il n'y aura plus de réserve pour éponger le déficit du PCTS. Des solutions ont-elles été envisagées ?

Réponse de la Municipalité :

Il a été décidé, lors de l'élaboration et de la validation du budget 2020 en Assemblée des Syndics de plafonner les charges dans le but de ne pas puiser dans la réserve. Certaines subventions ont donc été revues à la baisse, ainsi que la participation aux frais d'entretien des terrains de sport des communes. La participation aux charges de la patinoire de Terre Sainte a également été plafonnée au montant des comptes 2018, l'excédent étant pris en charge par Coppet. L'année 2020 devrait donc se solder sans prélèvement sur la réserve.



Commune de Founex
Route de Châtaigneriaz 2
1297 Founex
022 960 88 88

Question 4

Le compte 160.4067.000 « Taxe communale de séjour » montre un total de 3'204.- alors que nous rétrocédons 3'444.30 (160.3191.030) au fonds régional. Pourquoi rétrocédons-nous plus que ce que nous encaissons ? A quelles fins sont employés les montants rétrocédés par les communes de Région de Nyon au Fonds Régional d'Équipement Touristique ?

Réponse de la Municipalité :

Cette différence est due à deux éléments :

- Lors de l'enregistrement de la facture de la Région de Nyon dans notre logiciel comptable, le 100% de la taxe de séjour perçue s'est inscrit et a été payé en lieu et place du 85% de la taxe, soit CHF 3'204.00 au lieu de CHF 2'723.40. La Région de Nyon nous a donc remboursé la différence (CHF 480.60) en date du 2 juin 2020.
- La Municipalité a décidé de soutenir Région Nyon Tourisme à hauteur de 7.5 % des 15% restant de la taxe de séjour (le solde de 7.5% est comptabilisé dans le compte n° 160.3189.001 « Frais administratifs »).

Sur mandat de 45 communes, la Région de Nyon assure la gestion du mécanisme régional de la taxe de séjour et de la taxe sur les résidences secondaires dans le district. Les recettes sont affectées au développement de projets structurants et à la promotion touristique. Aujourd'hui, le produit des taxes de séjour permet d'alimenter 40 % du fonctionnement des offices de tourisme. Le 50 % du produit des taxes alimente le Fonds régional d'équipement touristique (FRET) qui permet de soutenir des produits régionaux. Le Parc animalier de la Garenne, la Dôle et le Musée du Léman ont notamment pu bénéficier d'un soutien issu de ce fonds régional.

Question 5

Quelle est la liste des cas sur lesquels la Municipalité s'est penchée en matière de remise d'impôts et d'exonération de taxes déchets ?

Quel est le montant des subventions taxe déchets pour les enfants et jeunes étudiants jusqu'à 25 ans (710.3809) ?

Réponse de la Municipalité :

Au sujet de la taxe déchets, il y a lieu de préciser qu'il existe d'une part des exonérations et d'autre part des subventions selon le revenu imposable.

Les exonérations sont répercutées dans le compte n° 710.3909.003 de la manière suivante :

- Exonération des jeunes de 0 à 18 ans : CHF 124'800.00.
- Exonération des jeunes en formation : CHF 24'530.00.

Les subventions octroyées selon le revenu imposable représentent un montant de CHF 5'700.00 en 2019. La liste des personnes concernées contenant des données personnelles sensibles peut être consultée à la bourse communale sur rendez-vous.



Commune de Founex
Route de Châtaigneriaz 2
1297 Founex
022 960 88 88

Question 6

Dans votre rapport des comptes 2019 du SIED, vous mentionnez que la Compostière de Terre Sainte CTS Sàrl est un « partenaire » du SIED. Pourriez-vous nous expliquer en quoi ce partenariat consiste exactement ?

Réponse de la Municipalité :

Les communes de Bogis-Bossey, Chavannes-des-Bois, Chavannes-de-Bogis, Commugny, Céligny, Coppet, Mies, Founex et Tannay ont créé en mai 1994 L'Entente Intercommunale de Compostage de Terre Sainte EICTS, conformément aux articles 109a et suivants de la Loi vaudoise sur les communes. Cette entente est régie par une convention, approuvée par les Conseils communaux de chaque commune membre.

L'article 1 de cette convention prévoit que les installations nécessaires au compostage des déchets organiques se situe sur le territoire de la Commune de Commugny et que son exploitation est confiée à une entreprise privée (anciennement DFHL), nommée aujourd'hui CTS Compostière intercommunale de Terre Sainte Sàrl par le biais d'un DDP.

L'EICTS a confié à cette entreprise privée l'exploitation des installations de compostage mises à la disposition de cette dernière par la commune de Commugny au lieu-dit « Bois-de-la-Mette ». Les communes membres se sont ainsi engagées à utiliser les services de CTS Sàrl moyennant le paiement d'une taxe de décharge à la tonne fixée tous les 5 ans d'un commun accord entre les parties. Ce sont là les seuls engagements financiers pris par les communes. En aucun cas celles-ci n'auront à assumer d'autres obligations financières, en particulier de cautionner les éventuels engagements financiers souscrits par CTS auprès de tiers.

Pendant toute la durée de la convention, les communes membres de l'EICTS s'engagent à utiliser exclusivement les services de CTS pour le traitement et la revalorisation des déchets compostables provenant des jardins et des ménages qu'elles ont récoltés sur leur territoire.

La convention en question est entrée en vigueur le 1^{er} janvier 2015, pour une durée de 5 ans. Sauf dénonciation avec un préavis minimum de 2 ans, elle se renouvelle automatiquement de 5 ans en 5 ans et ainsi de suite.

Question 7

Est-ce qu'il serait possible d'avoir les principales échéances concernant les contrats pour les différents types de déchets pour la déchetterie ?

Réponse de la Municipalité :

La collecte et le transport des déchets de la déchetterie du SIED sont assurés au moyen d'un contrat conclut avec la société RETRIPA SA. Ledit contrat sera toutefois terminé au 31 décembre 2020 et un dossier d'appel d'offre est en cours d'élaboration pour remettre au concours ce mandat de collecte et de transport des déchets.

La part d'élimination et de traitement des déchets est en revanche à charge de SADEC SA, société dont nous sommes membre, qui couvre un périmètre de 60 communes de la Côte au Pied du Jura. Cette entité regroupe également CRIDEC (Déchets spéciaux ménagers), SENS (déchets électroménagers) et SWICO (déchets électroniques).



Commune de Founex
Route de Châtaigneriaz 2
1297 Founex
022 960 88 88

Question 8

Quel est le taux de couverture global du coût de la gestion des déchets pour 2019 ?

Réponse de la Municipalité :

Le dicastère des déchets s'est soldé par un excédent de revenu de CHF 5'693.48. Ce montant a dès lors été porté dans le fonds de réserve affecté au compte n° 9280.045.

Taux de couverture du coût de la gestion des déchets par les taxes encaissées					
	2019	2018	2017	2016	2015
Charges nettes	686'742	650'612	662'843	639'186	703'179
Taxes proportionnelles à la quantité de déchets (taxe au sac + taxes causales entreprises)	182'994	184'658	194'801	191'035	186'553
Taxes forfaitaires (particuliers + entreprises)	503'748	465'954	455'314	445'764	377'695
Taux de couverture global (doit être 100%)	100.00%	100.00%	98.08%	99.63%	80.24%
Taxe forfaitaire TTC habitants (équivalent ménage => 2012) à :	120	120	120	120	120
Taxe forfaitaire TTC entreprises :	200	200	200	200	200

Question 9

Quel est le montant des subventions taxe déchets pour les enfants et jeunes étudiants jusqu'à 25 ans (710.3809) ?

Réponse de la Municipalité

Voir réponse à la question 5.

Question 10

ACI impôt source, sourciers mixtes compte 4001.004 :

- Le rapport concernant les comptes (p. 49) mentionne une correction de « ... 1'816'295.13 ce qui représente 2'616'295.13 de moins par rapport à ce que nous avions prévu au budget... ». Le premier chiffre est effectivement présent comme charge au compte 4001.004 (p. 63), mais nous ne parvenons pas à tomber juste avec le budget indiqué (-800'000.-). Est-ce le texte ci-dessus qui mérite d'être clarifié ? En effet, $(-1'826'295.13) - (-800'000) = -1'026'295$ et non $-2'616'295$.
- Que sont les sourciers mixtes. Quelle est la particularité par rapport aux sourciers non-mixtes ?
- En bref, quel est le mécanisme de correction ordinaire ?
- Que signifie le terme « moins décompté de sourciers mixtes » dans l'explication du Canton reprise p. 49 ?

Réponse de la Municipalité :

- En réalité, nous avons eu un revenu négatif, soit une charge, de CHF 1'816'295.13 au lieu d'avoir un revenu positif budgété à CHF 800'000.00.
Autrement dit, $(-1'826'295.13) - (+ 800'000) = -2'616'295.13$. Nous avons donc une baisse de CHF 2'616'295.13 entre le budget et les comptes. Le budget 2019 étant présenté sur une seule colonne, le chiffre des revenus est représenté avec un signe « - » devant. Les comptes 2019 sont quant à eux représentés sur deux colonnes, ce qui ne nécessite pas de mettre le signe « - » devant les chiffres des revenus.



Commune de Founex
Route de Châtaigneriaz 2
1297 Founex
022 960 88 88

- Les sourciers mixtes sont les contribuables imposés à la source et qui font l'objet d'une taxation ordinaire ultérieure, au même titre que l'imposition des personnes physiques, dans les cas suivants :
 - Le revenu annuel brut soumis à l'impôt à la source excède le montant de CHF 120'000.00.
 - Le contribuable perçoit d'autres revenus qu'ignore logiquement l'employeur et qui ne sont pas soumis à l'impôt à la source.
 - Le contribuable a de la fortune.
 - En cas de taxation ordinaire ultérieure, la perception à la source est maintenue, les retenues opérées étant imputées de l'impôt qui sera postérieurement calculé selon la procédure de taxation ordinaire. Le mécanisme comptable est le suivant :
 - Au moment de la comptabilisation de la retenue impôt source, l'écriture de produit impactée est le 4001.004 « Impôt à la source – sourciers mixtes ».
 - Au moment de la comptabilisation relative à la taxation ordinaire, l'écriture de produit impactée est le 4001.001 « Impôt sur le revenu », ce qui génère par conséquent une « décomptabilisation » du compte 4001.004 « Impôt à la source – sourciers mixtes ».
- L'impact négatif est alors surtout lié au changement du taux d'imposition entre l'impôt à la source et l'impôt sur le revenu. Cependant, d'autres facteurs peuvent influencer la diminution du produit d'impôt (déduction de frais d'entretien d'immeuble importants, etc.).
- Le Canton explique que deux employeurs ont beaucoup moins décompté de sourciers mixtes afin de justifier la différence avec 2018. Cela signifie que les employeurs ont moins de sourciers mixtes dans leur effectif, soit parce qu'ils sont passés en taxation ordinaire, soit parce qu'ils ne sont plus dans l'entreprise.

Question 11

Dans le rapport de la Commission de gestion sur les comptes de 2015, il est stipulé que la société « Bonmont Country Club SA / PPA En Balessert » devait verser un montant de CHF 954'642.-. Le versement a-t-il été effectué ? Quel est le montant versé ? La dette avait-elle été activée ?

Réponse de la Municipalité :

Les charges foncières de parcelles n° 506, 507 et 508 nous ont été versées de la manière suivante :

- Parcelles n° 506 et 507 (Bonmont Country Club) : CHF 408'424.00 en date du 31.07.2019.
- Parcelle n° 508 (Conamo SA) : CHF 541'398.00 en date du 17.07.2019.

Soit un total de CHF 949'822.00, les charges foncières étant indexées selon l'Indice suisse des prix à la consommation (IPC).

Ces montants étaient jusqu'alors ouverts dans le compte collectif débiteurs au bilan.



Commune de Founex
Route de Châtaigneriaz 2
1297 Founex
022 960 88 88

Question 12

Dans les comptes du PCTS, il y a eu un prélèvement de 30'610.15 sur la réserve générale comptabilisé dans le compte 110.4800.000 alors que ce montant figure au budget dans le compte 178.4809.000. Pourquoi ce changement de compte ?

Réponse de la Municipalité :

Lors de l'élaboration du budget 2019 du PCTS, le prélèvement à la réserve a été relié à la Patinoire de Terre Sainte. Or, la réserve étant globale et pas affectée à un seul chapitre, le prélèvement a été comptabilisé dans les frais généraux (chapitre 110) lors du bouclage des comptes 2019 (chose qui a déjà été faite dans les comptes 2018). Par ailleurs, les attributions à la réserve comptabilisées les années précédentes l'ont été dans ce chapitre également.

Question 13

Année après année, le compte 178 « Patinoire de TS » augmente. Pour info, il était de 91'805.- en 2016. Quelle en est la raison ?

Réponse de la Municipalité :

En effet, les charges de la Patinoire de Terre Sainte ont augmenté depuis 2015 pour deux raisons :

- Les charges de personnel sont plus élevées, car depuis 2018 ce sont les employés du Centre Sportif des Rojalets qui sont mandatés pour effectuer le travail. Avant cela, le personnel provenait de Coppet ou d'aides externes et les coûts étaient moins élevés.
- La nouvelle structure installée en 2016 étant plus importante que la précédente, le montage et le démontage de la structure, l'entretien de la glace, la location de la surfaceuse, les heures d'utilisation du tracteur, etc. engendrent des frais plus importants.

Comme expliqué à la question 3, les charges prévues au budget 2020 ont été plafonnées au montant des comptes 2018, l'excédent étant pris en charge par Coppet.

Validé par la Municipalité lors de sa séance du 17 août 2020.

AU NOM DE LA MUNICIPALITÉ

Le Syndic

François Debluë



La Secrétaire municipale

Claudine Luquiens

Rapport de révision

Commune de Founex

Rapport sur les comptes annuels

Arrêtés au 31 décembre 2019

Recommandations et suivi

Liste des recommandations découlant de l'exercice sous revue

2019 Aucune recommandation pour l'exercice sous revue.

Suivi des recommandations découlant de l'exercice précédent

2018 Aucune recommandation pour l'exercice précédent.

Rapport de révision

À l'intention du Conseil Communal

Commune de Founex

Conformément au mandat qui nous a été confié, nous avons procédé à un examen succinct des comptes communaux de la commune de Founex, comprenant le bilan, le compte de fonctionnement, le tableau des investissements, la liste des engagements hors bilan et le rappel des ententes intercommunales pour l'exercice arrêté au 31 décembre 2019.

Ces comptes communaux relèvent de la responsabilité de la municipalité de la commune de Founex, alors que notre responsabilité consiste à émettre un rapport sur ces comptes communaux sur la base de notre examen succinct.

Nous avons effectué notre examen succinct selon la Norme d'audit suisse 910 Review (examen succinct) d'états financiers. Cette norme requiert que l'examen succinct soit planifié et réalisé en vue d'obtenir une assurance modérée que les comptes communaux ne comportent pas d'anomalie significative. Un examen succinct comporte essentiellement des entretiens avec le personnel de la commune et des procédures analytiques appliqués aux données financières. Il fournit donc un niveau d'assurance moins élevé qu'un audit. Nous avons effectué une review et non un audit et, en conséquence, nous n'exprimons donc pas d'opinion d'audit.


Sur la base de notre examen succinct, nous n'avons pas relevé de faits qui nous laissent à penser que les comptes communaux présentant une perte nette de fonctionnement de CHF 611'152.62 ne sont pas conformes à la loi sur les communes du 28 février 1956 et au règlement cantonal sur la comptabilité des communes du 14 décembre 1979.

Lausanne, le 25 mai 2020

Fiprom SA



Philippe Christen
Expert-réviseur agréé
Expert diplômé en finance et en controlling
Responsable du mandat



Gaëtan Storto
Expert-réviseur agréé
Expert-comptable diplômé

Commune de Founex




Tableau des comptes par classification administrative au 31.12.2019

Commune de Founex - Comptes 2019

Commentaires		Comptes 2019		Budget 2019	Comptes 2018
		Charges	Revenus		
1	Administration générale	3'036'779.43	1'181'180.19	2'180'205.00	1'764'952.70
			1'855'599.24	0.00	0.00
10	AUTORITES	377'225.95		393'900.00	393'660.47
100	Conseil communal	67'867.70		76'300.00	71'877.95
3001.000	Rétribution des autorités	14'815.50		15'000.00	14'081.65
3003.000	Jetons de présence	34'590.00		35'000.00	33'830.00
3030.000	AVS, AI, AC	1'374.85		1'400.00	1'234.20
3050.000	Assurances maladie et accident	55.15		400.00	52.50
3060.000	Indemnisation et remboursement de frais	136.60		2'000.00	37.80
3091.000	Frais de formation professionnelle			3'000.00	1'346.25
3101.000	Imprimés et fournitures de bureau	1'600.00		2'500.00	2'426.90
3170.000	Réceptions et manifestations	14'689.10		15'000.00	17'909.50
3181.000	Frais de port	606.50		1'000.00	959.15
3185.000	Honoraires et frais d'expertises			1'000.00	0.00
101	Municipalité	309'358.25		317'600.00	321'782.52
3001.000	Rétribution des autorités	229'000.00		229'000.00	239'795.10
3030.000	AVS, AI, AC	17'600.75		20'000.00	17'162.15
3040.000	Caisse de pension	6'979.20		7'200.00	7'120.80
3050.000	Assurances maladie et accident	6'349.85		5'900.00	6'307.75
3063.000	Frais de représentation	12'500.00		12'500.00	12'500.00
3091.000	Frais de formation professionnelle			2'000.00	770.00
3099.000	Charges diverses des autorités et du personnel	4'700.95		2'000.00	2'077.00
	Forfait pour l'acquisition du matériel informatique de Lucie Kunz.				
3100.000	Imprimés, publications, annonces	9'235.95		12'000.00	17'826.57
3170.000	Réceptions et manifestations	20'051.55		25'000.00	29'018.25
3185.000	Honoraires et frais d'expertises			2'000.00	0.00
3186.000	Primes d'assurances de tiers, choses, RC	2'940.00		0.00	0.00
4809.001	Prélèvement sur fonds de réserve indemnités de départ municipalité			0.00	-10'795.10
11	ADMINISTRATION	469'577.89	49'119.55	506'180.00	413'660.56
110	Secrétariat municipal, administration générale	458'459.75	40'669.55	489'000.00	409'434.18

Commune de Founex - Comptes 2019

		Commentaires	Comptes 2019		Budget 2019	Comptes 2018
			Charges	Revenus		
3011.000	Traitements du personnel		254'379.47		283'300.00	255'112.20
3012.000	Salaires du personnel occasionnel	Secrétaires des commissions intercommunales du Pot Commun - Refacturé (compte n° 110.4361).	2'781.70		1'000.00	1'222.40
3030.000	AVS, AI, AC		25'757.50		24'900.00	22'665.95
3040.000	Caisse de pension		41'596.70		53'830.00	41'443.30
3050.000	Assurances maladie et accident		5'271.45		7'120.00	5'340.85
3060.000	Indemnisation et remboursement de frais		2'020.40		3'000.00	831.70
3080.050	Pot Commun des Communes de Terre Sainte		7'213.55		8'800.00	6'959.50
3091.000	Frais de formation professionnelle		1'398.10		2'000.00	1'505.50
3099.000	Charges diverses des autorités et du personnel		17'082.30		20'000.00	19'152.55
3101.000	Imprimés et fournitures de bureau		6'457.40		10'000.00	8'374.95
3102.000	Livres, journaux, publications, annonces		8'713.05		22'000.00	5'286.65
3111.000	Achats mobilier, machines, équipements techniques de bureau		3'380.30		3'000.00	3'099.60
3131.000	Achats produits alimentaires		3'268.10		5'000.00	4'491.65
3151.000	Entretien machines mobilier, machines et équipements techniques de bureau		1'306.30		1'000.00	270.35
3181.000	Frais de port		10'153.20		14'000.00	11'182.49
3182.000	Frais de téléphones		7'328.70		7'000.00	7'419.65
3185.000	Honoraires et frais d'expertises		40'419.88		26'150.00	15'971.94
3186.000	Primes d'assurances de tiers, choses, RC	Rectificatif rétroactif de l'assurance RC, suite à des paiements trop élevés les dernières années.	1'795.65		12'000.00	11'596.15
3523.001	Participation des communes à la réserve du Pot Commun		18'136.00		0.00	0.00
4352.000	Ventes d'imprimés			845.00	-100.00	-265.00
4356.000	Facturation de services à des tiers	Secrétariat Conseil de Régie des Eglises.		3'500.00	-3'500.00	-3'500.00
4361.000	Remboursements de traitements et charges sociales	Secrétaires des commissions intercommunales (Pot Commun).		4'279.40	-3'500.00	-1'851.25
4362.000	Remboursements de frais			1'435.00	-1'200.00	-1'200.00
4523.000	Pot Commun - Participation des communes				-6'800.00	-4'325.80
4809.002	Dissolution provision pour débiteurs douteux				0.00	-1'351.15
4809.004	Prélèvement sur fonds de réserve du Pot Commun des Communes de Terre Sainte	Prélèvement de l'excédent de charges des comptes 2019 du Pot Commun.		30'610.15	0.00	0.00
111	Bourgeoisie, naturalisations		11'118.14	8'450.00	17'180.00	4'226.38
3003.000	Jetons de présence		1'470.00		2'000.00	1'890.00

Commune de Founex - Comptes 2019

		Commentaires	Comptes 2019		Budget 2019	Comptes 2018
			Charges	Revenus		
3011.000	Traitements du personnel		5'079.99		11'500.00	8'945.10
3012.000	Salaires du personnel occasionnel	Nouveau contrat sur appel pour les enquêtes de naturalisations. Transfert du compte n° 111.3185.	2'240.75		0.00	0.00
3030.000	AVS, AI, AC		800.50		1'000.00	783.80
3040.000	Caisse de pension		1'029.55		2'190.00	1'856.00
3050.000	Assurances maladie et accident		220.35		290.00	223.60
3170.000	Réceptions et manifestations		277.00		500.00	409.48
3185.000	Honoraires et frais d'expertises	Nouveau contrat sur appel pour les enquêtes de naturalisations. Transfert sur compte n° 111.3080.			6'000.00	618.40
4313.000	Emoluments administratifs			8'450.00	-6'300.00	-10'500.00
14	SERVICE DES INTERÊTS GENERAUX		289'140.29	78'334.74	271'800.00	111'213.75
140	Associations intercommunales		223'645.94	13'200.39	251'800.00	102'944.65
3193.000	Cotisations		97'335.55		100'000.00	95'531.65
3523.002	Participation aux frais de fonctionnement + projets		5'736.00		15'000.00	7'413.00
3526.001	Participation aux projets du DISREN	Participation aux projets 2017 : 13'200.39 Participation aux projets 2018 : 107'374.-	120'574.39		150'000.00	28'696.50
4809.003	Prélèvements sur le fonds de réserve DISREN	Projets DISREN 2017.		13'200.39	-13'200.00	-28'696.50
141	Subventions diverses (énergie, mobilité douce, etc.)		65'494.35	65'134.35	20'000.00	8'269.10
3185.000	Honoraires et frais d'expertises		360.00		10'000.00	239.10
3657.001	Aides + subventions pour le trafic + l'énergie	Dès le 01.01.2019, le nouveau règlement sur la taxe communale sur l'énergie est entré en vigueur.			10'000.00	8'030.00
3657.002	Subventions liées à la taxe sur l'énergie électrique		61'079.40		130'000.00	0.00
3809.008	Attribution au fonds de réserve énergie	Solde de la taxe sur l'énergie perçue 2019, attribué au fonds de réserve affecté 9282.008.	4'054.95		0.00	0.00
4342.005	Taxes sur l'énergie électrique	Taxe prélevée par al Romande Energie : 9'304'907 kWh à 0.007 Fr. / kWh.		65'134.35	-130'000.00	0.00
15	AFFAIRES CULTURELLES ET DE LOISIRS		502'956.86	266'190.35	323'500.00	272'008.59

Commune de Founex - Comptes 2019

	Commentaires	Comptes 2019		Budget 2019	Comptes 2018
		Charges	Revenus		
150	Manifestations, sociétés locales, associations	502'956.86	266'190.35	323'500.00	272'008.59
3170.000	Réceptions et manifestations	99'902.19		140'000.00	119'929.19
3193.000	Cotisations	1'835.80		2'500.00	1'737.00
3321.000	Amortissements supplémentaires (PA)	89'992.12		0.00	0.00
3513.000	Participations à des charges cantonales	36'005.00		40'000.00	35'986.00
3653.000	Aides + subventions institutions privées	43'803.20		70'000.00	54'391.45
3653.050	Pot Commun des Communes de Terre Sainte	218'373.40		208'900.00	199'288.15
3659.000	Dons, aides + subventions casuels	13'045.15		20'000.00	18'678.20
3663.000	Aides individuelles			5'000.00	1'260.00
4362.000	Remboursements de frais		6'925.00	-2'000.00	-5'547.50
4523.000	Pot Commun - Participation des communes		169'273.23	-160'900.00	-153'713.90
4809.000	Prélèvements sur fonds de réserve		89'992.12	0.00	0.00
16	TOURISME	6'801.60	3'204.00	3'117.00	3'117.00
160	Taxes de séjour, promotion tourisme	6'801.60	3'204.00	3'117.00	3'117.00
3189.001	Frais administratifs - taxe régionale de séjour	240.30		600.00	516.15
3191.030	Rétrocession taxe communale de séjour au Fonds régional	3'444.30		3'400.00	2'924.85
3314.000	Amortissements subventions d'investissements (associations de communes)	3'117.00		3'117.00	3'117.00
4067.000	Taxe communale de séjour		3'204.00	-4'000.00	-3'441.00
17	SPORTS	869'246.55	713'570.55	241'468.00	154'559.67
170	Installations sportives	845'524.90	713'570.55	209'468.00	130'812.42
3011.000	Traitements du personnel	11'958.65		13'000.00	12'603.50
3030.000	AVS, AI, AC	1'109.65		1'140.00	1'104.95
3040.000	Caisse de pension	2'014.10		2'470.00	2'127.00
3050.000	Assurances maladie et accident	331.80		330.00	315.30

Commune de Founex - Comptes 2019

	Commentaires	Comptes 2019		Budget 2019	Comptes 2018
		Charges	Revenus		
3060.000	Indemnisation et remboursement de frais	49.50		500.00	650.60
3080.000	Personnel facturé par des tiers	20'863.00		30'000.00	24'893.00
	Centre Sportif des Rojalets : mise à disposition de personnel pour l'entretien des terrains de foot.				
3114.000	Achats machines + matériel d'exploitation et d'entretien			10'000.00	0.00
3116.000	Achats équipements + matériel spécialisé	607.95		12'000.00	0.00
3120.000	Electricité, eau, mazout, carburants	16'863.20		25'000.00	16'996.85
3145.030	Entretien terrains de sport	28'301.05		64'000.00	29'591.87
3145.050	Pot Commun des Communes de Terre Sainte	554'570.25		557'150.00	536'360.00
3156.000	Entretien équipements + matériel spécialisé	1'667.00		15'000.00	6'636.45
3163.000	Locations objets mobiliers	24'772.00		30'000.00	28'693.00
	Centre Sportif des Rojalets : mise à disposition des machines.				
3185.000	Honoraires et frais d'expertises	16'474.85		20'000.00	0.00
3311.000	Amortissements ouvrages génie civil + assainissements (PA)	1'108.00		1'108.00	1'108.00
3321.000	Amortissements supplémentaires (PA)	159'722.65		0.00	0.00
	Amortissement du préavis n° 64/15+65/19 (étude extension PPA Les Cuttemers) par prélèvement sur les réserves, selon conclusion du préavis.				
3523.004	Installations sportives TS, participation entretien terrains + machines	5'111.25		11'250.00	7'019.30
4272.001	Loyers installations sportives		35'300.00	-35'000.00	-35'080.00
4356.000	Facturation de services à des tiers		2'670.00	0.00	-2'505.00
4523.001	Pot Commun - Participation frais d'entretien du CS + participation des communes		515'877.90	-515'350.00	-499'702.40
4809.000	Prélèvements sur fonds de réserve		159'722.65	0.00	0.00
	Préavis n° 64/15+65/19 (étude extension PPA Les Cuttemers). Prélèvement sur le compte n° 9282.004.				
4809.004	Prélèvement sur fonds de réserve du Pot Commun des Communes de Terre Sainte			-33'130.00	0.00
171	Associations sportives	23'721.65		32'000.00	23'747.25
3653.000	Aides + subventions institutions privées	16'521.65		20'000.00	20'024.15
3659.000	Dons, aides + subventions casuels	7'200.00		10'000.00	3'723.10
3663.000	Aides individuelles			2'000.00	0.00
18	TRANSPORTS PUBLICS	347'250.64	65'642.00	242'700.00	238'351.28
180	CFF et transports publics régionaux	347'250.64	65'642.00	242'700.00	238'351.28

Commune de Founex - Comptes 2019

		Commentaires	Comptes 2019		Budget 2019	Comptes 2018
			Charges	Revenus		
3188.025	Abonnements CFF		70'056.00		72'000.00	70'000.00
3314.000	Amortissements subventions d'investissements (associations de communes)	Amortissement des dépenses 2019 du préavis n° 56/10+50/18 concernant le fonds d'investissement régional des transports publics.	59'690.44		0.00	26'648.87
3517.000	Participation charges cantonales de trafic	Participation au déficit des lignes de bus régionales : 147'801.90 Subvention Noctambus : 4'727.-	157'185.90		181'300.00	180'418.11
3527.000	Participation à des charges d'associations de communes	Convention 2018 pour le financement de la phase de transition des paires de courses expérimentales sur la ligne TPN 10.813.	33'382.40		37'400.00	0.00
3660.000	Subventions abonnements TP		26'935.90		22'000.00	23'404.30
4392.000	Vente abonnements CFF			65'642.00	-70'000.00	-62'120.00
19	SERVICE INFORMATIQUE		174'579.65	5'119.00	197'540.00	178'381.38
190	Parc informatique, réseaux, logiciels		174'579.65	5'119.00	197'540.00	178'381.38
3011.000	Traitements du personnel		20'230.95		20'200.00	19'798.45
3030.000	AVS, AI, AC		1'883.40		1'770.00	1'735.40
3040.000	Caisse de pension		3'319.80		3'840.00	3'195.00
3050.000	Assurances maladie et accident		566.60		510.00	495.40
3060.000	Indemnisation et remboursement de frais		139.40		100.00	54.00
3091.000	Frais de formation professionnelle				5'000.00	0.00
3101.001	Fournitures informatiques		6'236.90		5'000.00	1'883.20
3111.001	Achat matériel informatique + logiciels		15'818.30		23'000.00	10'508.88
3151.001	Maintenance + support informatiques		46'008.30		35'000.00	51'523.25
3163.001	Locations matériel informatique + logiciels		55'096.85		72'800.00	59'890.10
3182.000	Frais de téléphones		6'325.15		8'000.00	5'472.70
3185.000	Honoraires et frais d'expertises				20'000.00	0.00
3801.000	Attributions fonds de renouvellement mobilier, machines, matériel et véhicules	25% de la valeur à neuf du parc informatique. Versement au fonds de renouvellement n° 9281.002.	18'954.00		22'320.00	23'825.00
4801.000	Prélèvements sur fonds de réserve et renouvellement matériel, machines, véhicules			5'119.00	-20'000.00	0.00

Commune de Founex - Comptes 2019

Commentaires		Comptes 2019		Budget 2019 Comptes 2018	
		Charges	Revenus		
2	Finances	8'433'469.55	26'401'444.72	-20'021'618.00	-18'463'489.37
		17'967'975.17		20'021'618.00	18'463'489.37
20	COMPTABILITE GENERALE, CAISSE, CONTENTIEUX	162'431.60	31'698.70	143'200.00	135'554.25
200	Bourse communale	162'431.60	31'698.70	143'200.00	135'554.25
3011.000	Traitements du personnel	103'899.95		103'400.00	104'076.10
3030.000	AVS, AI, AC	9'684.05		9'060.00	9'091.45
3040.000	Caisse de pension	16'781.40		19'650.00	17'061.00
3050.000	Assurances maladie et accident	2'935.90		2'590.00	2'936.80
3060.000	Indemnisation et remboursement de frais	2'281.00		2'500.00	2'811.10
3091.000	Frais de formation professionnelle	1'800.00		2'000.00	3'815.00
3101.000	Imprimés et fournitures de bureau	235.00		1'000.00	116.00
3184.000	Frais de contentieux et de poursuites	15'595.20		15'000.00	16'901.35
3185.000	Honoraires et frais d'expertises	9'219.10		10'000.00	8'572.90
4356.000	Facturation de services à des tiers		7'101.15	-7'000.00	-7'314.10
	Tenue de la comptabilité du Conseil de Régie des Eglises et du Pot Commun.				
4362.000	Remboursements de frais		24'597.55	-15'000.00	-22'513.35
21	IMPÔTS	1'435'189.48	24'846'687.77	-25'473'600.00	-23'527'499.08
210	Impôts communaux	1'435'189.48	24'846'687.77	-25'473'600.00	-23'527'499.08
3185.000	Honoraires et frais d'expertises	4'156.05		7'000.00	4'435.64
3187.001	Emoluments de perception d'impôts	117'164.79		180'000.00	147'290.62
	Indemnités + émoluments de l'Administration cantonale des impôts : Prix unitaire par taxation : 13.- 0.215% des impôts mis en compte (PP + PM) 0.630% de l'impôt à la source				
3191.031	Impôts + taxes - canton + autres communes	289'662.60		20'000.00	68'224.18
	Imputations forfaitaires 2019 (application du dégrèvement pour impôts étrangers prévus dans les conventions de la Confédération en vue d'éviter les doubles impositions) : CHF 288'985.55 Activités dirigeantes : 677.05				
3290.000	Intérêts rémunérateurs sur impôts	14'310.76		20'000.00	12'485.63
3301.002	Défalcations sur impôts	80'492.93		50'000.00	137'980.42

Commune de Founex - Comptes 2019

	Commentaires	Comptes 2019		Budget 2019	Comptes 2018	
		Charges	Revenus			
3809.000	Provision pour débiteurs douteux	Transmis par l'ACI . Versement au fonds de réserve n° 9282.001.	918'765.00	0.00	998'149.00	
3909.002	Financement DSM (déchets spéciaux), versement au chapitre 452		10'637.35	23'000.00	10'338.45	
4001.001	Impôt sur le revenu - acomptes année encours	Taux communal 2019 : 57		9'846'060.90	-10'000'000.00	-9'614'499.20
4001.002	Impôt sur le revenu - taxations années fiscales antérieures			5'093'955.06	-4'400'000.00	-4'037'295.92
4001.003	Impôt sur les prestations en capital			128'179.91	-300'000.00	-487'613.30
4001.004	Impôt à la source - sourciers mixtes	Déclaration d'impôt complémentaire (revenu et/ou fortune) des personnes imposées à la source.		-1'816'295.13	-800'000.00	-279'625.49
4001.005	Amende soustraction impôts			215.00	-200.00	0.00
4002.000	Impôt sur la fortune			4'042'961.06	-3'600'000.00	-4'072'092.70
4003.000	Impôt à la source			256'975.70	-600'000.00	-433'261.74
4004.000	Impôt spécial sur la dépense	Forfait fiscaux : 24 contribuables en 2019.		896'177.10	-1'000'000.00	-913'524.50
4011.000	Impôt sur le bénéfice net personnes morales			208'167.45	-200'000.00	-467'632.35
4012.000	Impôt sur le capital personnes morales			17'297.00	-10'000.00	-26'182.40
4013.000	Impôt complémentaire sur les immeubles personnes morales			38'705.00	-40'000.00	-47'633.50
4020.000	Impôt foncier			1'269'375.90	-1'200'000.00	-1'257'401.45
4040.000	Droit de mutation			1'111'030.15	-800'000.00	-734'333.60
4050.000	Impôt sur les successions et donations			313'199.10	-300'000.00	-5'114.40
4061.000	Impôt sur les chiens			20'265.00	-18'000.00	-19'565.00
4090.000	Impôts récupérés après défalcation			12'219.67	-20'000.00	-1'272.40
4101.000	Patentes de boisson et tabac			250.00	-1'000.00	-400.00
4221.001	Intérêts de retard sur impôts			224'862.75	-200'000.00	-210'153.93
4390.000	Autres recettes	Frais de poursuite facturés aux contribuables (cf. compte n° 210.3185).		6'865.75	-6'000.00	-8'013.69
4411.001	Impôt sur les gains immobiliers			932'997.20	-1'000'000.00	-330'130.15
4411.002	Rétrocession sur l'impôt frontaliers			216'727.30	-250'000.00	-249'276.30
4510.002	Compensation cantonale RIE III			28'346.90	-28'400.00	0.00
4809.000	Prélèvements sur fonds de réserve	Reprise de la provision mise en réserve en 2014 suite au départ d'un contribuable pour Trélex. Prélèvement sur le compte n° 9282.005. Reprise de la provision pour débiteurs douteux (impôts) au 31.12.2018 : 998'149.-. Prélèvement sur le fonds de réserve n° 9282.001.		1'998'149.00	-1'000'000.00	-1'711'381.00

Commune de Founex - Comptes 2019

	Commentaires	Comptes 2019		Budget 2019	Comptes 2018
		Charges	Revenus		
22	SERVICE FINANCIER	6'828'005.47	1'515'136.80	5'308'782.00	4'927'060.11
220	Service de la dette, rendement des titres et créances	6'828'005.47	1'515'136.80	5'308'782.00	4'927'060.11
3183.000	Frais bancaires	2'180.07		4'000.00	2'313.11
3199.000	Attributions aux fonds et fondations (923)	4.30		50.00	20.60
3210.000	Intérêts dettes à court terme	690.45		0.00	2'765.50
3301.000	Pertes sur débiteurs	0.05		0.00	0.00
3302.000	Amortissements des titres et placements	82.60		0.00	0.00
3520.001	Alimentation fonds de péréquation	6'825'048.00		6'791'016.00	6'443'186.00
	Acomptes 2019 : 6'791'016.- Décompte provisoire 2019 : 6'825'048.-				
4221.002	Revenus des comptes courants et placements à court terme (PF)		8'916.40	-8'500.00	-8'388.40
4222.000	Revenus des placements à moyen et long terme (PF)		273'444.40	-273'500.00	-273'117.40
	Rendements des fonds propres investis dans la construction des immeubles à la Grand-Rue 54 et à la Forge 22 (PF) + intérêts du prêt octroyé à la Société Coopérative du Port de Founex.				
4241.000	Gains comptables sur les papiers-valeurs(PF)		12'348.00	0.00	-1'637.30
4520.001	Retour fonds de péréquation		1'217'092.00	-1'204'284.00	-1'193'798.00
	Acomptes 2019 : 1'204'284.- Décompte provisoire 2019 : 1'217'092.-				
4520.004	Revenu péréquation sur exercice précédent		3'336.00	0.00	-44'284.00
	Solde décompte final 2018 : 400'945.- Montant mis en transitoire au 31.12.2018 : 404'981.-				
23	AMORTISSEMENTS ET RESERVES	7'843.00	7'921.45	0.00	1'395.35
230	Amortissements et réserves non-ventilés	7'843.00	7'921.45	0.00	1'395.35
3809.002	Provision pour débiteurs douteux	7'843.00		0.00	8'256.00
4809.002	Dissolution provision pour débiteurs douteux		7'921.45	0.00	-6'860.65

Commune de Founex - Comptes 2019

Commentaires		Comptes 2019		Budget 2019	Comptes 2018
		Charges	Revenus		
3	Domaines et bâtiments	3'696'012.26	2'943'317.55	1'393'300.00	740'790.90
			752'694.71	0.00	0.00
31	TERRAIN	12'726.49	30'448.00	25'830.00	-21'207.30
310	Terrains communaux	904.70	30'448.00	4'700.00	-35'848.35
3145.031	Entretien terrains communaux	904.70		20'000.00	2'349.65
3303.000	Amortissements terrains + bâtiments (patrimoine financier)			0.00	303'800.00
4232.000	Loyers terrains (PF)		30'448.00	-15'000.00	-38'198.00
4360.000	Remboursements de frais			-300.00	0.00
4809.000	Prélèvements sur fonds de réserve			0.00	-303'800.00
311	Gestion des arbres	11'821.79		21'130.00	14'641.05
3011.000	Traitements du personnel	8'552.64		12'300.00	10'774.35
3030.000	AVS, AI, AC	885.05		1'080.00	944.50
3040.000	Caisse de pension	1'521.80		2'340.00	1'993.10
3050.000	Assurances maladie et accident	264.30		310.00	269.10
3060.000	Indemnisation et remboursement de frais			100.00	0.00
3102.000	Livres, journaux, publications, annonces	188.00		1'000.00	0.00
3185.000	Honoraires et frais d'expertises	410.00		4'000.00	660.00
32	FORETS	9'600.38		25'000.00	11'134.00
320	Forêts communales	9'600.38		25'000.00	11'134.00
3146.001	Entretien forêts	9'600.38		20'000.00	11'134.00
3185.000	Honoraires et frais d'expertises			5'000.00	0.00
33	VIGNES	5'155.40		20'000.00	9'223.30
330	Vignes communales	5'155.40		20'000.00	9'223.30
3134.000	Approvisionnement des vignes			2'000.00	6'206.30
3146.002	Frais d'entretien et d'exploitation			17'000.00	2'217.00
3161.000	Fermages			1'000.00	800.00
34	SERVICE DES GERANCES	295'863.14	680.00	536'900.00	425'833.51

Commune de Founex - Comptes 2019

	Commentaires	Comptes 2019		Budget 2019	Comptes 2018
		Charges	Revenus		
340	Gestion des immeubles + conciergerie	295'863.14	680.00	536'900.00	425'833.51
3011.000	Traitements du personnel	156'970.57		230'400.00	214'140.25
3012.000	Salaires du personnel occasionnel	16'989.25		116'000.00	59'146.65
	L'engagement à durée déterminée d'un employé pour pallier l'absence longue durée de l'un de nos collaborateurs était prévu lors de l'élaboration du budget. Finalement, nous avons engagé un collaborateur à durée indéterminée. Le traitement du personnel prévu dans ce compte est donc ventilé dans les bâtiments (auberge, centre sportif, salle de spectacles, salle de gym, école).				
3030.000	AVS, AI, AC	16'556.80		27'450.00	22'673.90
3040.000	Caisse de pension	27'658.15		49'570.00	41'946.65
3050.000	Assurances maladie et accident	6'558.60		12'340.00	10'828.35
3060.000	Indemnisation et remboursement de frais	2'113.15		2'000.00	2'027.80
3091.000	Frais de formation professionnelle	8'923.00		8'000.00	10'866.80
	Permis de cariste : 2'475.70 Formation de conduite d'équipe : 4'330.-				
3092.000	Frais de recherche de personnel			5'000.00	0.00
3100.000	Imprimés, publications, annonces			1'000.00	0.00
3114.000	Achats machines + matériel d'exploitation et d'entretien	3'665.40		7'000.00	5'685.32
3115.000	Achats véhicules, engins + accessoires	6'380.95		10'000.00	5'281.45
3120.000	Electricité, eau, mazout, carburants	703.95		3'000.00	1'656.50
3133.000	Achats produits + fournitures nettoyage et désinfection	20'738.95		25'000.00	19'295.20
3135.001	Achats quincaillerie (atelier concierges)	11'121.97		10'000.00	9'976.30
3154.000	Entretien machines, matériel d'exploitation et d'entretien	1'206.80		4'000.00	2'306.44
3155.000	Entretien véhicules, engins et accessoires	4'898.55		8'000.00	4'259.05
3185.000	Honoraires et frais d'expertises			7'000.00	5'412.60
3186.000	Primes d'assurances de tiers, choses, RC	4'589.05		6'000.00	4'267.25
3190.000	Impôts, taxes, cotisations et frais divers	145.00		1'000.00	80.00
3801.000	Attributions fonds de renouvellement mobilier, machines, matériel et véhicules	6'643.00		6'640.00	6'643.00
4356.000	Facturation de services à des tiers		680.00	-2'500.00	-660.00
35	BATIMENTS (détail voir comptes par bâtiment)	3'372'666.85	2'912'189.55	785'570.00	315'807.39

Commune de Founex - Comptes 2019

	Commentaires	Comptes 2019		Budget 2019	Comptes 2018
		Charges	Revenus		
350	Bâtiments locatifs	2'117'272.95	2'291'943.45	-65'585.00	-284'939.78
3011.000	Traitements du personnel	114'079.67		94'700.00	74'444.15
	Ci-dessous, les comptes sont comprimés par catégorie de bâtimentst . Voir détail par bâtiments (dès page 31).				
3030.000	AVS, AI, AC	11'714.40		8'300.00	6'523.50
3040.000	Caisse de pension	16'453.25		18'000.00	13'838.45
3050.000	Assurances maladie et accident	5'312.40		3'740.00	2'838.75
3080.000	Personnel facturé par des tiers			4'000.00	0.00
3113.000	Achat mobilier + équipements locaux	23'479.45		59'000.00	47'452.65
3114.000	Achats machines + matériel d'exploitation et d'entretien	68.35		10'000.00	1'455.20
3120.000	Electricité, eau, mazout, carburants	149'922.75		144'000.00	131'061.80
3141.000	Entretien bâtiment	315'198.93		406'000.00	306'080.00
3145.000	Entretien extérieur	21'680.15		76'000.00	28'124.25
3153.000	Entretien mobilier + équipements	8'587.95		19'000.00	2'752.75
3163.000	Locations objets mobiliers	988.00		2'000.00	943.00
3182.000	Frais de téléphones	1'766.40		5'000.00	1'244.85
3185.000	Honoraires et frais d'expertises	99'311.65		138'000.00	78'533.90
3186.000	Primes d'assurances de tiers, choses, RC	42'171.05		43'700.00	35'790.75
3191.000	Impôts + taxes	24'401.55		17'100.00	26'363.90
3223.000	Intérêts emprunts à moyen et long terme	173'970.00		174'120.00	178'591.35
3290.000	Intérêts rémunérateurs sur impôts	272'141.00		271'500.00	271'391.00
3303.000	Amortissements terrains + bâtiments (patrimoine financier)	643'886.20		417'255.00	417'255.00
3801.000	Attributions fonds de renouvellement mobilier, machines, matériel et véhicules	1'589.80		1'590.00	1'589.80
3803.000	Attributions au fonds de rénovation bâtiments	145'450.00		145'450.00	145'450.00
3809.000	Provision pour débiteurs douteux	45'100.00		0.00	57'841.00
4231.000	Loyers bâtiments - patrimoine financier		1'731'726.00	-1'749'580.00	-1'717'563.50
4271.000	Loyers bâtiments - patrimoine administratif		61'524.00	-72'060.00	-64'524.00
4362.000	Remboursements de frais		146'533.90	-129'400.00	-138'078.25
4801.000	Prélèvements sur fonds de réserve et renouvellement matériel, machines, véhicules		8'860.50	-16'000.00	-46'772.65
4803.000	Prélèvements sur fonds de rénovation bâtiments		285'458.05	-157'000.00	-92'522.43
4809.000	Prélèvements sur fonds de réserve		57'841.00	0.00	-55'045.00

Commune de Founex - Comptes 2019

Commentaires		Comptes 2019		Budget 2019	Comptes 2018
		Charges	Revenus		
351	Bâtiments administratifs / exploitation	124'112.32		211'255.00	133'906.83
3011.000	Traitements du personnel	35'511.05		36'340.00	32'949.50
3030.000	AVS, AI, AC	3'293.30		3'180.00	2'887.65
3040.000	Caisse de pension	5'189.40		6'460.00	5'047.80
3050.000	Assurances maladie et accident	1'493.60		1'430.00	1'256.75
3111.000	Achats mobilier, machines, équipements techniques de bureau	1'459.85		13'000.00	1'854.65
3114.000	Achats machines + matériel d'exploitation et d'entretien			4'000.00	0.00
3120.000	Electricité, eau, mazout, carburants	12'649.10		16'000.00	12'322.00
3133.000	Achats produits + fournitures nettoyage et désinfection	768.15		4'000.00	1'028.95
3141.000	Entretien bâtiment	8'959.15		58'000.00	46'417.20
3145.000	Entretien extérieur	26'580.03		48'000.00	31'582.67
3151.000	Entretien machines mobilier, machines et équipements techniques de bureau	538.45		5'000.00	210.00
3153.000	Entretien mobilier + équipements	227.24		2'000.00	432.70
3182.000	Frais de téléphones	217.25		1'000.00	323.80
3185.000	Honoraires et frais d'expertises	650.00		10'000.00	0.00
3186.000	Primes d'assurances de tiers, choses, RC	2'971.85		3'255.00	2'584.75
3191.000	Impôts + taxes	313.90		300.00	390.45
3803.000	Attributions au fonds de rénovation bâtiments	23'290.00		23'290.00	23'290.00
4803.000	Prélèvements sur fonds de rénovation bâtiments			-24'000.00	-28'672.04
352	Bâtiments mixtes	762'621.46	317'445.90	516'050.00	389'576.85
3011.000	Traitements du personnel	162'042.32		166'900.00	142'760.70
3030.000	AVS, AI, AC	16'392.60		14'620.00	12'240.65
3040.000	Caisse de pension	24'149.55		31'710.00	24'188.20
3050.000	Assurances maladie et accident	7'444.55		6'570.00	5'522.20
3060.000	Indemnisation et remboursement de frais			350.00	162.00
3080.000	Personnel facturé par des tiers	4'975.75		2'000.00	0.00
3113.000	Achat mobilier + équipements locaux	9'451.20		22'000.00	24'489.10
3114.000	Achats machines + matériel d'exploitation et d'entretien	1'786.20		13'000.00	1'713.65
3116.000	Achats équipements + matériel spécialisé	2'024.05		16'000.00	3'161.70

Commune de Founex - Comptes 2019

	Commentaires	Comptes 2019		Budget 2019	Comptes 2018
		Charges	Revenus		
3120.000	Electricité, eau, mazout, carburants	49'460.54		62'000.00	42'468.95
3131.000	Achats produits alimentaires	2'853.30		3'000.00	3'824.00
3141.000	Entretien bâtiment	50'015.00		116'000.00	154'203.41
3153.000	Entretien mobilier + équipements	7'155.20		9'000.00	5'772.51
3154.000	Entretien machines, matériel d'exploitation et d'entretien	1'072.35		5'000.00	1'308.60
3182.000	Frais de téléphones	512.95		2'000.00	398.60
3185.000	Honoraires et frais d'expertises	19'875.05		42'000.00	29'319.38
3186.000	Primes d'assurances de tiers, choses, RC	22'255.25		24'000.00	19'206.40
3191.000	Impôts + taxes	3'691.95		2'500.00	3'240.85
3223.000	Intérêts emprunts à moyen et long terme	2'730.00		0.00	0.00
3312.000	Amortissements bâtiments + constructions (PA)	33'084.00		0.00	0.00
3321.000	Amortissements supplémentaires (PA)	166'636.70		0.00	99'590.05
3801.000	Attributions fonds de renouvellement mobilier, machines, matériel et véhicules	35'212.95		36'000.00	37'050.60
3803.000	Attributions au fonds de rénovation bâtiments	139'800.00		139'800.00	139'800.00
4271.000	Loyers bâtiments - patrimoine administratif		138'974.65	-155'000.00	-147'880.65
4359.000	Ventes et prestations diverses		153.50	-1'000.00	-265.00
4362.000	Remboursements de frais		2'837.80	-2'400.00	-3'062.80
4657.016	Salle de gymnastique - Subventions de tiers pour le trafic et l'énergie			0.00	-3'000.00
4801.000	Prélèvements sur fonds de réserve et renouvellement matériel, machines, véhicules			-10'000.00	-17'369.05
4803.000	Prélèvements sur fonds de rénovation bâtiments		175'479.95	-30'000.00	-189'267.20
354	Bâtiments scolaires	368'660.12	302'800.20	123'850.00	77'263.49
3011.000	Traitements du personnel	64'647.89		61'600.00	56'543.55
3030.000	AVS, AI, AC	6'229.50		5'400.00	4'960.10
3040.000	Caisse de pension	9'967.00		11'700.00	9'222.15
3050.000	Assurances maladie et accident	2'910.90		2'420.00	2'158.10
3060.000	Indemnisation et remboursement de frais			100.00	27.00
3112.000	Achat mobilier scolaire			36'000.00	9'411.05
3113.000	Achat mobilier + équipements locaux	193.35		5'000.00	3'997.85

Commune de Founex - Comptes 2019

	Commentaires	Comptes 2019		Budget 2019	Comptes 2018
		Charges	Revenus		
3114.000	Achats machines + matériel d'exploitation et d'entretien			2'000.00	0.00
3116.000	Achats équipements + matériel spécialisé	165.35		2'000.00	7'598.20
3120.000	Electricité, eau, mazout, carburants	41'904.91		40'000.00	34'729.00
3133.000	Achats produits + fournitures nettoyage et désinfection	525.10		3'000.00	1'589.60
3141.000	Entretien bâtiment	54'088.42		116'000.00	78'536.04
3152.000	Entretien mobilier scolaire			2'000.00	430.80
3153.000	Entretien mobilier + équipements			2'000.00	0.00
3182.000	Frais de téléphones	1'268.35		3'000.00	1'071.90
3185.000	Honoraires et frais d'expertises	16'569.60		5'000.00	22'856.80
3186.000	Primes d'assurances de tiers, choses, RC	7'762.05		8'000.00	6'762.75
3189.000	Nettoyage bâtiment	46'190.80		54'000.00	38'214.05
3191.000	Impôts + taxes	404.10		800.00	808.20
3191.032	Impôts + taxes	486.55		0.00	0.00
3312.000	Amortissements bâtiments + constructions (PA)	34'132.00		35'600.00	34'132.00
3801.000	Attributions fonds de renouvellement mobilier, machines, matériel et véhicules	3'344.25		3'360.00	3'361.60
3803.000	Attributions au fonds de rénovation bâtiments	77'870.00		77'870.00	77'870.00
4271.000	Loyers bâtiments - patrimoine administratif		300'000.00	-310'000.00	-310'100.00
4801.000	Prélèvements sur fonds de réserve et renouvellement matériel, machines, véhicules			-10'000.00	0.00
4803.000	Prélèvements sur fonds de rénovation bâtiments		2'800.20	-33'000.00	-6'917.25

Commune de Founex - Comptes 2019

Commentaires		Comptes 2019		Budget 2019	Comptes 2018
		Charges	Revenus		
4	Travaux	3'912'575.60	1'983'980.77	2'921'660.00	1'791'694.15
			1'928'594.83	0.00	0.00
41	SERVICE TECHNIQUE	12'729.40	751.20	32'970.00	15'539.85
410	Service technique communal	12'729.40	751.20	32'970.00	15'539.85
3003.000	Jetons de présence			1'000.00	0.00
3011.000	Traitements du personnel			6'500.00	6'301.75
3030.000	AVS, AI, AC			570.00	552.50
3040.000	Caisse de pension			1'240.00	1'063.20
3050.000	Assurances maladie et accident			160.00	157.35
3060.000	Indemnisation et remboursement de frais			1'500.00	220.90
3091.000	Frais de formation professionnelle			2'000.00	620.00
3099.000	Charges diverses des autorités et du personnel			500.00	0.00
3114.000	Achats machines + matériel d'exploitation et d'entretien			500.00	0.00
3115.000	Achats véhicules, engins + accessoires			1'000.00	674.20
3120.000	Electricité, eau, mazout, carburants			500.00	0.00
3155.000	Entretien véhicules, engins et accessoires	224.90		3'000.00	1'812.75
3185.000	Honoraires et frais d'expertises			10'000.00	0.00
3186.000	Primes d'assurances de tiers, choses, RC	579.50		800.00	643.30
3190.000	Impôts, taxes, cotisations et frais divers	893.90		1'000.00	793.90
3801.000	Attributions fonds de renouvellement mobilier, machines, matériel et véhicules	2'700.00		2'700.00	2'700.00
4356.000	Facturation de services à des tiers		751.20	0.00	0.00
42	SERVICE DE L'URBANISME	138'249.83	41'602.65	172'960.00	136'406.10
420	Aménagement du territoire	42'942.40		63'160.00	50'699.35
3011.000	Traitements du personnel	32'396.00		31'600.00	30'680.00
3030.000	AVS, AI, AC	3'020.25		2'770.00	2'682.85
3040.000	Caisse de pension	5'614.80		6'000.00	5'293.20
3050.000	Assurances maladie et accident	904.65		790.00	763.80
3060.000	Indemnisation et remboursement de frais	1'006.70		2'000.00	1'994.50
3185.000	Honoraires et frais d'expertises			20'000.00	9'285.00

Commune de Founex - Comptes 2019

Commentaires		Comptes 2019		Budget 2019	Comptes 2018
		Charges	Revenus		
3142.002	Entretien infrastructures réseau routier	183'605.60		256'000.00	136'451.40
3143.003	Entretien signalisation routière + éclairage public	65'729.01		79'000.00	70'175.90
3145.032	Entretien giratoires, parkings, chemins (décoration florale, bacs, corbeilles)	158'449.39		225'000.00	136'455.95
3154.000	Entretien machines, matériel d'exploitation et d'entretien	11'182.50		14'000.00	5'791.84
3155.000	Entretien véhicules, engins et accessoires	10'970.54		65'000.00	15'323.11
	L'entretien des véhicules a été en majeure partie effectué à l'interne.				
3163.000	Locations objets mobiliers	1'197.15		6'000.00	364.60
3185.000	Honoraires et frais d'expertises	40'674.75		55'000.00	40'095.30
3186.000	Primes d'assurances de tiers, choses, RC	9'007.30		9'000.00	8'604.10
3188.026	Enlèvement + élimination des déchets routiers	2'395.40		35'000.00	6'796.35
3190.000	Impôts, taxes, cotisations et frais divers	1'221.90		1'500.00	560.00
3223.000	Intérêts emprunts à moyen et long terme	6'800.00		10'000.00	890.00
	Intérêts courus sur les emprunts contractés auprès de la SUVA.				
3311.000	Amortissements ouvrages génie civil + assainissements (PA)	319'766.00		315'844.00	295'928.00
3321.000	Amortissements supplémentaires (PA)	43'138.70		0.00	27'680.75
	Amortissement des indemnités d'expropriation du préavis n° 11/16 (création trottoir rte de Châtaigneriaz + giratoire) par prélèvement sur les réserves, selon recommandation des réviseurs.				
3526.003	Participation achat + entretien véhicules + machines intercommunales	11'104.00		12'000.00	3'135.00
3801.000	Attributions fonds de renouvellement mobilier, machines, matériel et véhicules	135'447.00		120'000.00	129'192.00
4356.000	Facturation de services à des tiers		1'384.00	-1'000.00	-1'091.50
4359.000	Ventes et prestations diverses		23'500.00	0.00	0.00
	Reprise du tracteur John Deer X758 : 22'000.-. Reprise de l'Opel Combo : 1'500.-.				
4362.000	Remboursements de frais		3'769.50	-4'500.00	-6'393.25
4517.000	Participations du canton à des charges de trafic et d'énergie		6'500.00	0.00	0.00
	Subvention cantonale pour le concept d'éclairage public.				
4801.000	Prélèvements sur fonds de réserve et renouvellement matériel, machines, véhicules		35'768.90	-73'000.00	-44'533.52
4804.000	Prélèvements s/fonds de rénovation routes + infrastructures		97'987.50	-140'000.00	-102'456.60

Commune de Founex - Comptes 2019

	Commentaires	Comptes 2019		Budget 2019	Comptes 2018
		Charges	Revenus		
4809.000	Prélèvements sur fonds de réserve		43'138.70	0.00	0.00
	Préavis n° 11/16 (création trottoir rte de Châtaigneriaz + giratoire). Prélèvement sur le compte n° 9282.004.				
44	PARCS, PROMENADES ET CIMETIERE	515'743.48		874'660.00	440'292.89
440	Cimetière	41'829.18		76'720.00	33'179.76
3011.000	Traitements du personnel	20'367.50		20'600.00	20'209.20
3030.000	AVS, AI, AC	1'890.05		1'800.00	1'770.55
3040.000	Caisse de pension	3'382.80		3'910.00	3'255.00
3050.000	Assurances maladie et accident	741.40		810.00	668.95
3060.000	Indemnisation et remboursement de frais	113.00		100.00	63.00
3145.033	Entretien	15'334.43		20'000.00	6'365.06
3185.000	Honoraires et frais d'expertises			2'000.00	848.00
3311.000	Amortissements ouvrages génie civil + assainissements (PA)			27'500.00	0.00
441	Parcs, promenades, espaces publics	473'914.30		797'940.00	407'113.13
3011.000	Traitements du personnel	285'761.05		318'200.00	232'800.25
3012.000	Salaires du personnel occasionnel	3'731.95		25'000.00	102.40
3030.000	AVS, AI, AC	26'916.50		30'060.00	20'236.10
3040.000	Caisse de pension	44'707.25		60'460.00	34'404.35
3050.000	Assurances maladie et accident	12'017.10		13'510.00	8'810.55
3060.000	Indemnisation et remboursement de frais	1'320.00		1'000.00	681.00
3091.000	Frais de formation professionnelle	3'082.50		7'000.00	740.00
3092.000	Frais de recherche de personnel			3'000.00	0.00
3102.000	Livres, journaux, publications, annonces			5'000.00	0.00
3114.000	Achats machines + matériel d'exploitation et d'entretien	10'492.35		15'000.00	2'104.80
3145.034	Entretien parcs + zones de loisirs	61'775.60		198'000.00	83'173.68
	Environ 30'000.- de plantations n'ont pas été réalisées en raison de retard dans des travaux.				
3185.000	Honoraires et frais d'expertises			30'000.00	2'910.00
3186.000	Primes d'assurances de tiers, choses, RC			4'500.00	0.00
3223.000	Intérêts emprunts à moyen et long terme	3'400.00		5'000.00	440.00
	Intérêts courus sur les emprunts contractés auprès de la SUVA.				
3311.000	Amortissements ouvrages génie civil + assainissements (PA)	20'710.00		82'210.00	20'710.00
3321.000	Amortissements supplémentaires (PA)			0.00	25'998.00

Commune de Founex - Comptes 2019

Commentaires		Comptes 2019		Budget 2019	Comptes 2018
		Charges	Revenus		
4804.000	Prélèvements s/fonds de rénovation routes + infrastructures			0.00	-25'998.00
45	ORDURES MENAGERES ET DECHETS	1'443'301.87	1'443'301.87	152'836.00	0.00
450	Collecte et traitement des déchets urbains (sacs taxés + encombrants)	224'169.96	174'382.96	47'070.00	18'510.46
3011.000	Traitements du personnel	9'753.35		10'300.00	10'011.75
3030.000	AVS, AI, AC	983.95		900.00	877.85
3040.000	Caisse de pension	1'587.25		1'960.00	1'630.20
3050.000	Assurances maladie et accident	325.10		410.00	299.00
3060.000	Indemnisation et remboursement de frais	42.75		500.00	45.00
3102.000	Livres, journaux, publications, annonces	288.93		3'000.00	29.25
3114.000	Achats machines + matériel d'exploitation et d'entretien	559.98		5'000.00	1'054.08
3137.000	Achat sacs taxés pour la revente	9'439.82		10'000.00	9'082.32
3187.003	Emoluments de perception de la taxe au sac	916.56		5'000.00	947.13
3188.001	Déchets urbains : collecte	120'045.20		93'500.00	83'739.29
	L'Association Ecurie des Vues fait l'objet d'une imputation interne dans le social (cf. comptes n° 710.3909.003 et 452.4909.002) : 36'750.04.				
3188.003	Déchets urbains : élimination	80'227.07		98'000.00	86'058.73
4342.001	Rétrocession taxe au sac		164'855.40	-175'000.00	-165'526.02
4353.000	Vente sacs à ordures taxés		9'527.56	-6'500.00	-9'738.12
451	Service intercommunal pour l'exploitation de la déchetterie (SIED)	744'212.24	744'212.24	0.00	0.00
3011.000	Traitements du personnel	219'790.55		221'600.00	219'221.05
3012.000	Salaires du personnel occasionnel	31'546.40		35'000.00	25'037.75
3030.000	AVS, AI, AC	23'319.35		23'000.00	21'142.95
3040.000	Caisse de pension	33'604.10		42'100.00	33'462.60
3050.000	Assurances maladie et accident	9'858.25		10'100.00	9'762.70
3060.000	Indemnisation et remboursement de frais	525.00		800.00	82.50
3080.000	Personnel facturé par des tiers	9'497.96		3'000.00	1'554.00
	La demande de remplacement du personnel auprès de Retripa a été plus importante que prévu, à cause d'arrêts maladie.				
3091.000	Frais de formation professionnelle	4'236.20		5'000.00	288.00
3099.000	Charges diverses des autorités et du personnel	2'882.15		7'000.00	5'318.57

Commune de Founex - Comptes 2019

	Commentaires	Comptes 2019		Budget 2019	Comptes 2018
		Charges	Revenus		
3114.000	Achats machines + matériel d'exploitation et d'entretien	3'616.09		26'500.00	15'984.25
3120.000	Electricité, eau, mazout, carburants	264.91		4'000.00	4'881.27
	Les acomptes ont été plus importants en 2018 suite au chantier de la route de Châtaigneriaz. La situation a été rétablie en 2019 lors des décomptes finaux.				
3130.000	Autres fournitures et marchandises	816.30		1'000.00	0.00
3141.000	Entretien bâtiment	7'656.85		22'000.00	11'594.49
	Moins de nettoyage et de réparation des fosses que prévu.				
3154.000	Entretien machines, matériel d'exploitation et d'entretien	2'594.29		13'000.00	2'828.53
3163.000	Locations objets mobiliers	25'020.00		28'000.00	25'020.00
	Location des bennes, y.c. entretien + nettoyage (forfait Retripa).				
3182.000	Frais de téléphones	677.12		3'000.00	938.74
3185.000	Honoraires et frais d'expertises	75.06		11'000.00	75.06
3186.000	Primes d'assurances de tiers, choses, RC	2'070.80		3'000.00	2'009.30
3188.021	Enlèvement déchets (hors DSM)	158'334.77		170'000.00	158'634.05
3188.023	Elimination déchets (hors DSM)	159'891.70		220'000.00	167'451.04
	Compostière de Terre Sainte (CTS) : facturation au tonnage effectif.				
3188.030	DSM + inertes : transport	12'686.58		17'000.00	12'840.17
3188.031	DSM + inertes : élimination	35'144.35		49'000.00	34'888.96
3191.032	Impôts + taxes	103.46		200.00	180.25
	Les acomptes ont été plus importants en 2018 suite au chantier de la route de Châtaigneriaz. La situation a été rétablie en 2019 lors des décomptes finaux.				
4354.000	Vente de produits de récupération + matériel usagé		62'290.34	-62'000.00	-66'646.70
4526.000	Participation des communes		681'921.90	-853'300.00	-686'549.53
	Refacturation DSM aux déchetteries de Terre Sainte : 28'419.84. Le solde de 653'502.06 est réparti entre les communes de Coppet et Founex au prorata du nombre d'habitants au 01.01.2019 : Participation Coppet : 295'379.90 Participation Founex : 358'122.16				
452	Collecte et traitement des déchets urbains communaux, frais financiers	474'919.67	524'706.67	105'766.00	-18'510.46
3011.000	Traitements du personnel	23'206.95		23'600.00	19'493.05
3030.000	AVS, AI, AC	2'191.45		2'070.00	1'715.45
3040.000	Caisse de pension	3'780.20		4'480.00	3'261.00

Commune de Founex - Comptes 2019

Commentaires		Comptes 2019		Budget 2019	Comptes 2018
		Charges	Revenus		
460	Réseau d'égouts			0.00	685.00
3185.000	Honoraires et frais d'expertises			0.00	685.00
462	Vacuflow	652.45	371.65	0.00	18'357.75
3156.000	Entretien équipements + matériel spécialisé Station Vacuflow - Correction années 2011-2016.	652.45		0.00	15'117.75
3185.000	Honoraires et frais d'expertises			0.00	3'240.00
4356.000	Facturation de services à des tiers		371.65	0.00	0.00
463	Station d'épuration intercommunale TerreSainte	285'624.00	285'904.80	0.00	-19'042.75
3526.000	Participation à la taxe d'épuration et frais financiers	285'624.00		300'000.00	285'142.75
4811.000	Dissolution réserve pour épuration		285'904.80	-300'000.00	-304'185.50
					Excédent de charges du chapitre 46. Prélèvement sur le fonds n° 9280.010.
47	COURS D'EAU, RIVES ET PORTS	1'850.15		18'350.00	1'821.25
470	Cours d'eau, rives et ports	1'850.15		18'350.00	1'821.25
3147.000	Entretien cours d'eau	1'636.75		8'000.00	1'518.25
3182.000	Frais de téléphones	213.40		350.00	303.00
3526.005	Entretien cours d'eau et port (participations intercommunales)			10'000.00	0.00

Commune de Founex - Comptes 2019

Commentaires		Comptes 2019		Budget 2019	Comptes 2018
		Charges	Revenus		
5	Instruction publique et cultes	2'144'406.55		2'374'130.00	2'153'983.00
			2'144'406.55	0.00	0.00
51	ENSEIGNEMENT PRIMAIRE	1'176'901.50		1'306'800.00	1'153'041.75
510	Groupement scolaire primaire	1'176'901.50		1'306'800.00	1'153'041.75
3012.000	Salaires du personnel occasionnel			9'000.00	0.00
3030.000	AVS, AI, AC			790.00	0.00
3050.000	Assurances maladie et accident			350.00	0.00
3103.000	Fournitures scolaires			500.00	0.00
3170.000	Réceptions et manifestations	292.00		1'500.00	1'593.20
3522.001	Participation ASCOT	1'176'609.50		1'292'660.00	1'151'448.55
3662.000	Frais de transport des élèves (aides individuelles)			2'000.00	0.00
	303 élèves : 3'883.20/élève, resp. 310.45/habitant.				
52	ENSEIGNEMENT SECONDAIRE	857'556.40		954'330.00	887'083.35
520	Groupement scolaire secondaire	857'556.40		954'330.00	887'083.35
3522.002	Participation ASCOT	857'556.40		952'330.00	887'083.35
3662.000	Frais de transport des élèves (aides individuelles)			2'000.00	0.00
	91 élèves : 9'423.70/élève, resp. 226.27/habitant.				
54	ORIENTATION PROFESSIONNELLE	5'165.60		6'000.00	5'341.10
540	Office d'orientation professionnelle	5'165.60		6'000.00	5'341.10
3522.003	Participation Office d'orientation professionnelle, Nyon	5'165.60		6'000.00	5'341.10
56	SERVICE MEDICAL ET DENTAIRE	17'055.00		18'000.00	17'046.00
560	Service médical et dentaire	17'055.00		18'000.00	17'046.00
3524.001	Participation clinique dentaire	17'055.00		18'000.00	17'046.00
	Contribution aux frais de fonctionnement : 4.50/habitant.				
58	TEMPLES ET CULTES	87'728.05		89'000.00	91'470.80
580	Conseil de Régie des Eglises	87'728.05		89'000.00	91'470.80

Commune de Founex - Comptes 2019

Commentaires		Comptes 2019		Budget 2019	Comptes 2018
		Charges	Revenus		
3522.004	Charges de cultes + bâtiments (associations Conseil de Rgie des Eglises : 23.-/habitant. intercommunales)	87'728.05		89'000.00	91'470.80

Commune de Founex - Comptes 2019

Commentaires		Comptes 2019		Budget 2019	Comptes 2018
		Charges	Revenus		
6	Police	1'199'265.83	61'790.60	1'215'132.00	1'140'227.91
			1'137'475.23	0.00	0.00
61	SERVICE DE POLICE	886'006.20	9'021.87	898'722.00	861'440.50
610	Police intercommunale, administration	886'006.20	9'021.87	898'722.00	861'440.50
3080.000	Personnel facturé par des tiers	117'470.30		130'000.00	112'204.20
3102.000	Livres, journaux, publications, annonces	3'608.80		0.00	0.00
3185.001	Honoraires et frais d'expertises	7'788.05		5'000.00	2'353.55
3185.002	Pot Commun des Communes de Terre Sainte	5'372.95		8'700.00	4'528.50
3511.001	Participation aux charges cantonales (réforme policière)	740'683.00		758'522.00	746'770.00
3521.001	Participation à des charges intercommunales de police et sécurité	11'083.10		13'400.00	10'307.15
4312.000	Emoluments de police + contrôle habitant(permis prolongations, patentes, etc.)		160.00	-200.00	-200.00
4370.000	Amendes		4'680.00	-10'000.00	-10'990.00
4511.004	Produit réforme policière sur exercice précédent		17.00	0.00	-40.00
4521.000	Pot Commun - Participation des communes		4'164.87	-6'700.00	-3'492.90
62	CONTRÔLE DES HABITANTS	161'973.23	52'470.73	132'910.00	107'910.71
620	Contrôle des habitants, bureau des étrangers	161'973.23	52'470.73	132'910.00	107'910.71
3011.000	Traitements du personnel	103'768.62		117'300.00	104'413.65
3030.000	AVS, AI, AC	10'336.05		10'280.00	8'837.20
3040.000	Caisse de pension	16'536.90		22'290.00	17'329.30
3050.000	Assurances maladie et accident	3'146.05		2'940.00	2'654.50
3060.000	Indemnisation et remboursement de frais	244.00		100.00	0.00
3091.000	Frais de formation professionnelle	384.00		2'000.00	384.00
3101.000	Imprimés et fournitures de bureau	365.00		500.00	705.00
3183.000	Frais bancaires	364.01		500.00	362.31
3511.000	Participation aux charges cantonales	26'828.60		32'000.00	33'338.75

Commune de Founex - Comptes 2019

	Commentaires	Comptes 2019		Budget 2019	Comptes 2018
		Charges	Revenus		
4311.000	Emoluments de chancellerie (CI, att.domicile)		17'871.73	-15'000.00	-15'135.00
4312.000	Emoluments de police + contrôle habitant(permis prolongations, patentes, etc.)		34'599.00	-40'000.00	-44'979.00
63	POLICE SANITAIRE	939.35		1'500.00	917.40
630	Ambulances, inspection des denrées alimentaires, désinfection, etc.	939.35		1'500.00	917.40
3185.000	Honoraires et frais d'expertises			500.00	0.00
3524.002	Elimination déchets carnés (animaux de compagnie)	939.35		1'000.00	917.40
64	SERVICE DES INHUMATIONS	11'321.00		14'000.00	15'237.55
640	Pompes funèbres, crématoire	11'321.00		14'000.00	15'237.55
3080.000	Personnel facturé par des tiers	1'868.20		2'000.00	3'349.40
3102.000	Livres, journaux, publications, annonces	1'163.10		2'000.00	2'549.00
3524.003	Centre funéraire régional Nyon-Rolle	8'289.70		10'000.00	9'339.15
65	DEFENSE CONTRE L'INCENDIE	73'335.05	250.00	98'000.00	85'704.55
650	Service défense incendie + secours TerreSainte, installations communales	73'335.05	250.00	98'000.00	85'704.55
3116.000	Achats équipements + matériel spécialisé			2'000.00	0.00
3156.000	Entretien équipements + matériel spécialisé	3'687.10		6'000.00	4'722.85
3521.002	Participation SDIS	69'647.95		90'000.00	81'481.70
4362.000	Remboursements de frais		250.00	0.00	-500.00
66	PROTECTION CIVILE	65'691.00	48.00	70'000.00	69'017.20
660	Organisation régionale de protection civile, abris PC	65'691.00	48.00	70'000.00	69'017.20
3521.003	Participation ORPC	65'691.00		70'000.00	69'065.20
4511.000	Participations reçues du canton		48.00	0.00	-48.00
	Défraiement sirènes d'alarme.				

Commune de Founex - Comptes 2019

		Commentaires	Comptes 2019		Budget 2019	Comptes 2018
			Charges	Revenus		
7	Sécurité sociale		10'798'085.08	37'590.00	11'158'629.00	11'068'366.57
				10'760'495.08	0.00	0.00
71	SERVICE SOCIAL		997'512.08	37'590.00	1'111'430.00	964'732.57
710	Service social communal et intercommunal		260'002.19		279'250.00	257'438.10
3080.000	Personnel facturé par des tiers	Pour plus de transparence, le ramassage des encombrants par l'Association Ecurie des Vues est comptabilisé dans le dicastère des déchets et fait ensuite l'objet d'une imputation interne dans le compte n° 710.3909.003.			36'750.00	36'750.00
3102.000	Livres, journaux, publications, annonces		20.00		500.00	15.00
3525.000	Aides + subventions associations intercommunales	Association Régionale pour l'Action Sociale (ARAS) - District de Nyon : Agences d'Assurances Sociales : 14.40/habitant Frais de fonctionnement ARAS : 0.70/habitant Subventions versées par l'ARAS : 2.20/habitant	52'498.40		66'000.00	50'604.40
3655.000	Aides + subventions institutions privées		6'380.00		10'000.00	4'973.70
3665.000	Aides + subventions individuelles		15'023.75		20'000.00	14'025.00
3909.003	Imputations internes - Dicastère des déchets	Cf. compte n° 452.4909.002.	186'080.04		146'000.00	151'070.00
711	Accueil parascolaire + petite enfance		737'509.89	37'590.00	832'180.00	707'294.47
3011.000	Traitements du personnel		30'949.05		38'900.00	31'474.40
3030.000	AVS, AI, AC		2'871.95		3'410.00	2'758.80
3040.000	Caisse de pension		2'722.20		7'390.00	2'652.60
3050.000	Assurances maladie et accident		1'301.85		1'530.00	1'247.70
3135.003	Matériaux + fournitures pour travaux manuels				1'500.00	77.40
3170.000	Réceptions et manifestations		296.90		2'000.00	1'038.40
3189.002	Nettoyage UAPE		4'911.05		4'000.00	3'803.35
3522.005	Participation AJET (Accueil de jour des enfants)	UAPE : 126 enfants founachus / Les Coppalines : 11 enfants founachus / La Poussinière : 3 enfants founachus / Les Petits Lutins : 1 enfant founachu / AMF : 16 enfants founachus / Easy Kids : 3 enfants founachus / CJLT : 7 enfants founachus / CAV : 82 enfants founachus.	691'063.59		794'890.00	701'731.82
3655.000	Aides + subventions institutions privées				1'000.00	0.00

Commune de Founex - Comptes 2019

		Commentaires	Comptes 2019		Budget 2019	Comptes 2018
			Charges	Revenus		
3665.000	Aides + subventions individuelles		3'393.30		15'000.00	4'900.00
4522.000	Remboursements de charges	Participaiton de l'AJET aux frais d'entretien de l'UAPE.		37'590.00	-37'440.00	-42'390.00
72	PREVOYANCE SOCIALE		9'445'777.00		9'655'199.00	9'776'094.00
720	Prévoyance sociale		9'445'777.00		9'655'199.00	9'776'094.00
3515.001	Facture sociale (canton)	Acomptes 2019 : 8'501'506.- Décompte provisoire 2019 : 8'171'871.-	8'171'871.00		8'501'506.00	9'144'679.00
3515.002	Facture sociale - part à des revenus conjoncturels	Acomptes 2019 : 1'129'692.- Décompte provisoire 2019 : 1'243'631.-	1'243'631.00		1'129'693.00	609'572.00
3515.004	Charge facture sociale sur exercice précédent	Solde décompte final 2018 : -301'432.- Montant mis en transitoire au 31.12.2018 : -306'972.-	5'540.00		0.00	0.00
3655.000	Aides + subventions institutions privées		24'735.00		24'000.00	24'622.00
4510.003	Produit facture sociale sur exercice précédent				0.00	-2'779.00
73	SANTE PUBLIQUE		348'796.00		362'000.00	321'540.00
730	Etablissements hospitaliers		348'796.00		362'000.00	321'540.00
3654.000	Aides + subventions institutions privées	AVASAD (Association vaudoise d'aide et de soins à domicile) : 92.-/habitant.	348'796.00		362'000.00	321'540.00
74	OFFICE DU LOGEMENT		6'000.00		30'000.00	6'000.00
740	Aides au loyer		6'000.00		30'000.00	6'000.00
3655.001	Aides aux loyers		6'000.00		30'000.00	6'000.00


Commune de Founex - Comptes 2019

Commentaires		Comptes 2019		Budget 2019	Comptes 2018
		Charges	Revenus		
8	Services industriels	376.95	514.80	3'000.00	152.85
		137.85		0.00	0.00
82	SERVICE ELECTRIQUE	376.95	514.80	3'000.00	152.85
820	Maintenance électrique	376.95	514.80	3'000.00	152.85
3156.000	Entretien équipements + matériel spécialisé			1'000.00	0.00
3185.000	Honoraires et frais d'expertises	376.95		2'000.00	152.85
4362.000	Remboursements de frais		514.80	0.00	0.00

Commune de Founex - Comptes de fonctionnement 2019 - Récapitulation

	Comptes 2019		Budget 2019		Comptes 2018	
	Charges	Revenus	Charges	Revenus	Charges	Revenus
1 Administration générale	3'036'779.43	1'181'180.19 1'855'599.24	3'185'185.00	1'004'980.00 2'180'205.00	2'589'547.30	824'594.60 1'764'952.70
2 Finances	8'433'469.55 17'967'975.17	26'401'444.72	7'260'266.00 20'021'618.00	27'281'884.00	8'000'826.85 18'463'489.37	26'464'316.22
3 Domaines et bâtiments	3'696'012.26	2'943'317.55 752'694.71	4'110'540.00	2'717'240.00 1'393'300.00	3'904'488.72	3'163'697.82 740'790.90
4 Travaux	3'912'575.60	1'983'980.77 1'928'594.83	5'073'460.00	2'151'800.00 2'921'660.00	3'730'456.76	1'938'762.61 1'791'694.15
5 Instruction publique et cultes	2'144'406.55	2'144'406.55	2'374'130.00	2'374'130.00	2'153'983.00	2'153'983.00
6 Police	1'199'265.83	61'790.60 1'137'475.23	1'287'032.00	71'900.00 1'215'132.00	1'215'612.81	75'384.90 1'140'227.91
7 Sécurité sociale	10'798'085.08	37'590.00 10'760'495.08	11'196'069.00	37'440.00 11'158'629.00	11'113'535.57	45'169.00 11'068'366.57
8 Services industriels	376.95 137.85	514.80	3'000.00	3'000.00	152.85	152.85
1 Totaux	33'220'971.25	32'609'818.63	34'489'682.00	33'265'244.00	32'708'603.86	32'511'925.15
Excédent de dépenses		611'152.62		1'224'438.00		196'678.71

Commune de Founex



Récapitulatif des comptes bâtiments au 31.12.2019

Commune de Founex - Comptes 2019

Commentaires		Comptes 2019		Budget 2019	Comptes 2018
		Charges	Revenus		
3	Domaines et bâtiments	3'375'463.85	2'912'009.55	785'570.00	318'807.39
			463'454.30		
35	BATIMENTS (détail voir comptes par bâtiment)	3'375'463.85	2'912'009.55	785'570.00	318'807.39
350	Bâtiments locatifs	2'115'511.20	2'291'763.45	-65'585.00	-284'939.78
001	Repingonnes 2	101'561.50	158'323.35	-25'820.00	-60'579.59
3011.000	Traitements du personnel	7'600.00		7'500.00	7'339.50
3030.000	AVS, AI, AC	703.00		660.00	643.20
3040.000	Caisse de pension	1'135.80		1'430.00	1'092.00
3050.000	Assurances maladie et accident	319.30		300.00	279.85
3080.000	Personnel facturé par des tiers			1'000.00	
3113.000	Achat mobilier + équipements locaux			3'000.00	
3114.000	Achats machines + matériel d'exploitation et d'entretien			1'000.00	
3120.000	Electricité, eau, mazout, carburants	17'926.00		20'000.00	14'407.85
3141.000	Entretien bâtiment	37'105.90		12'000.00	13'718.80
	Remise en état d'un appartement en vue de la location : 15'613.10. Remplacement chauffe-eau défectueux : 5'721.45.				
3145.000	Entretien extérieur			15'000.00	
3153.000	Entretien mobilier + équipements			2'000.00	
3185.000	Honoraires et frais d'expertises	4'807.55		20'000.00	4'491.85
3186.000	Primes d'assurances de tiers, choses, RC	2'785.00		2'800.00	2'425.95
3191.000	Impôts + taxes	1'488.95		800.00	1'504.65
3803.000	Attributions au fonds de rénovation bâtiments	27'690.00		27'690.00	27'690.00
4231.000	Loyers bâtiments - patrimoine financier		117'751.00	-125'000.00	-114'516.00
4362.000	Remboursements de frais		19'237.80	-16'000.00	-15'757.80
4803.000	Prélèvements sur fonds de rénovation bâtiments		21'334.55		-3'899.44
005	Auberge	185'726.10	162'107.90	37'056.00	-5'978.86

Commune de Founex - Comptes 2019

		Commentaires	Comptes 2019		Budget 2019	Comptes 2018
			Charges	Revenus		
3011.000	Traitements du personnel	Cf. compte n° 340.3012.	14'664.03		10'800.00	6'975.15
3030.000	AVS, AI, AC		1'584.65		950.00	611.05
3040.000	Caisse de pension		2'073.15		2'050.00	1'590.20
3050.000	Assurances maladie et accident		719.05		430.00	265.70
3113.000	Achat mobilier + équipements locaux		3'769.50		10'000.00	18'715.55
3114.000	Achats machines + matériel d'exploitation et d'entretien		68.35		2'000.00	510.85
3120.000	Electricité, eau, mazout, carburants		23'258.49		20'000.00	18'345.77
3141.000	Entretien bâtiment	Remplacement du parquet de l'ancienne salle : 37'100.- Assainissement escalier d'accès extérieur : 11'308.50 Réparation des fuites installation de froid : 4'282.35	83'403.88		86'000.00	36'462.97
3153.000	Entretien mobilier + équipements		1'672.80		5'000.00	1'491.20
3163.000	Locations objets mobiliers		988.00		2'000.00	943.00
3182.000	Frais de téléphones		1'687.40		2'000.00	1'244.85
3185.000	Honoraires et frais d'expertises		2'887.35		10'000.00	2'254.10
3186.000	Primes d'assurances de tiers, choses, RC		6'004.10		6'000.00	5'182.80
3191.000	Impôts + taxes		3'619.35		2'500.00	3'409.50
3801.000	Attributions fonds de renouvellement mobilier, machines, matériel et véhicules	20% de la valeur à neuf, versement au fonds de renouvellement n° 9281.002.	1'036.00		1'036.00	1'036.00
3803.000	Attributions au fonds de rénovation bâtiments	1% de la valeur ECA.	38'290.00		38'290.00	38'290.00
4231.000	Loyers bâtiments - patrimoine financier			91'805.00	-82'000.00	-91'542.50
4362.000	Remboursements de frais			18'124.90	-12'000.00	-17'571.60
4801.000	Prélèvements sur fonds de réserve et renouvellement matériel, machines, véhicules			3'769.50		-18'715.55
4803.000	Prélèvements sur fonds de rénovation bâtiments			48'408.50	-68'000.00	-15'477.90
006	Epicerie		68'870.06	56'566.05	12'110.00	22'709.33
3113.000	Achat mobilier + équipements locaux		5'000.00		6'000.00	
3120.000	Electricité, eau, mazout, carburants		5'870.11		5'000.00	4'478.93

Commune de Founex - Comptes 2019

		Commentaires	Comptes 2019		Budget 2019	Comptes 2018
			Charges	Revenus		
3141.000	Entretien bâtiment	Reprise du commerce par Volg - Travaux de remise en état et de séparation entre l'appartement et le commerce : 20'900.05.	40'499.25		36'000.00	40'065.45
3153.000	Entretien mobilier + équipements				2'000.00	
3185.000	Honoraires et frais d'expertises		806.00		5'000.00	
3186.000	Primes d'assurances de tiers, choses, RC		1'518.25		1'500.00	1'321.80
3191.000	Impôts + taxes		366.45		400.00	327.60
3803.000	Attributions au fonds de rénovation bâtiments	1% de la valeur ECA.	14'810.00		14'810.00	14'810.00
4231.000	Loyers bâtiments - patrimoine financier			36'600.00	-36'600.00	-24'783.00
4362.000	Remboursements de frais			7'849.80	-6'000.00	-9'365.00
4803.000	Prélèvements sur fonds de rénovation bâtiments			12'116.25	-16'000.00	-4'146.45
007	La Poste 1		10'460.46	9'519.40	11'150.00	638.69
3113.000	Achat mobilier + équipements locaux				2'000.00	
3120.000	Electricité, eau, mazout, carburants		2'551.21		4'000.00	1'730.71
3141.000	Entretien bâtiment		1'006.35		16'000.00	7'954.50
3185.000	Honoraires et frais d'expertises		404.75		2'000.00	536.60
3186.000	Primes d'assurances de tiers, choses, RC		727.70		700.00	630.25
3191.000	Impôts + taxes		180.45		100.00	156.95
3803.000	Attributions au fonds de rénovation bâtiments	1% de la valeur ECA.	5'590.00		5'590.00	5'590.00
4231.000	Loyers bâtiments - patrimoine financier			7'440.00	-7'440.00	-7'440.00
4362.000	Remboursements de frais			2'079.40	-1'800.00	-1'481.27
4803.000	Prélèvements sur fonds de rénovation bâtiments				-10'000.00	-7'039.05
009	Martin Pêcheur		150'046.45	133'985.95	34'070.00	15'936.00
3120.000	Electricité, eau, mazout, carburants				5'000.00	
3141.000	Entretien bâtiment				5'000.00	
3145.000	Entretien extérieur		2'050.00		5'000.00	2'191.70
3185.000	Honoraires et frais d'expertises				1'000.00	

Commune de Founex - Comptes 2019

Commentaires		Comptes 2019		Budget 2019	Comptes 2018
		Charges	Revenus		
3186.000	Primes d'assurances de tiers, choses, RC	1'940.50		5'000.00	1'674.30
3191.000	Impôts + taxes			1'000.00	
3303.000	Amortissements terrains + bâtiments (patrimoine financier)	133'985.95			
	Amortissement du préavis n° 24/17 (étude réhabilitation Martin Pêcheur) par prélèvement sur les réserves, selon conclusion du préavis.				
3803.000	Attributions au fonds de rénovation bâtiments	12'070.00		12'070.00	12'070.00
4803.000	Prélèvements sur fonds de rénovation bâtiments		133'985.95		
	Préavis n° 24/17 (étude réhabilitation Martin Pêcheur). Prélèvement sur le compte n° 9282.004.				
010	Centre sportif	292'990.14	143'715.10	109'750.00	76'710.84
3011.000	Traitements du personnel	51'438.14		36'200.00	21'021.50
	Cf. compte n° 340.3012.				
3030.000	AVS, AI, AC	5'679.50		3'170.00	1'842.20
3040.000	Caisse de pension	7'212.50		6'880.00	5'337.45
3050.000	Assurances maladie et accident	2'574.80		1'430.00	801.70
3080.000	Personnel facturé par des tiers			1'000.00	
3113.000	Achat mobilier + équipements locaux	14'709.95		30'000.00	22'431.50
	Remplacement du four à pizza : 5'091.- Comptoir réfrigéré : 8'411.35				
3114.000	Achats machines + matériel d'exploitation et d'entretien			3'000.00	
3120.000	Electricité, eau, mazout, carburants	17'552.55		20'000.00	14'889.75
3141.000	Entretien bâtiment	34'356.70		54'000.00	67'480.84
3145.000	Entretien extérieur	6'995.00		20'000.00	13'632.55
3153.000	Entretien mobilier + équipements	6'915.15		3'000.00	725.75
	Plusieurs pannes sur les équipements du restaurant.				
3185.000	Honoraires et frais d'expertises	15'000.00		15'000.00	5'875.80
3186.000	Primes d'assurances de tiers, choses, RC	4'740.15		4'000.00	3'266.60
3191.000	Impôts + taxes	2'540.45		2'500.00	3'615.45
3303.000	Amortissements terrains + bâtiments (patrimoine financier)	92'645.25			
	Amortissement du préavis n° 31/17 (étude réfection restaurant du CS + couverture terrasse) par prélèvement sur les réserves, selon conclusion du préavis : 64'420.25.				
3803.000	Attributions au fonds de rénovation bâtiments	30'630.00		30'630.00	30'630.00
4271.000	Loyers bâtiments - patrimoine administratif		61'524.00	-72'060.00	-64'524.00

Commune de Founex - Comptes 2019

Commentaires		Comptes 2019		Budget 2019	Comptes 2018
		Charges	Revenus		
4362.000	Remboursements de frais		8'393.60	-10'000.00	-9'780.75
4801.000	Prélèvements sur fonds de réserve et renouvellement matériel, machines, véhicules		5'091.00	-16'000.00	-22'431.50
4803.000	Prélèvements sur fonds de rénovation Préavis n° 31/17 (étude réfection restaurant du CS + couverture terrasse) : 64'420.25. Prélèvement sur le compte n° 9282.004.		68'706.50	-23'000.00	-18'104.00
015	Chapelles 6	36'613.49	57'723.40	-9'030.00	-24'788.97
3113.000	Achat mobilier + équipements locaux			4'000.00	5'665.60
3120.000	Electricité, eau, mazout, carburants	4'650.29		5'000.00	3'589.81
3141.000	Entretien bâtiment	10'574.60		48'000.00	48'108.44
3145.000	Entretien extérieur			5'000.00	900.00
3153.000	Entretien mobilier + équipements			1'000.00	
3185.000	Honoraires et frais d'expertises	2'050.10		5'000.00	2'109.30
3186.000	Primes d'assurances de tiers, choses, RC	1'671.80		1'700.00	1'455.65
3191.000	Impôts + taxes	1'296.70		800.00	1'216.25
3803.000	Attributions au fonds de rénovation bâtiments 1% de la valeur ECA.	16'370.00		16'370.00	16'370.00
4231.000	Loyers bâtiments - patrimoine financier		51'252.00	-51'300.00	-49'113.00
4362.000	Remboursements de frais		6'471.40	-4'600.00	-5'609.83
4801.000	Prélèvements sur fonds de réserve et renouvellement matériel, machines, véhicules				-5'625.60
4803.000	Prélèvements sur fonds de rénovation bâtiments			-40'000.00	-43'855.59
020	Forge 22	643'786.20	738'011.00	-53'553.00	-119'516.90
3011.000	Traitements du personnel	21'186.50		21'100.00	20'529.00
3030.000	AVS, AI, AC	1'965.95		1'850.00	1'799.25
3040.000	Caisse de pension	3'165.00		4'010.00	3'054.00
3050.000	Assurances maladie et accident	891.30		830.00	782.85
3080.000	Personnel facturé par des tiers			1'000.00	
3113.000	Achat mobilier + équipements locaux			2'000.00	
3114.000	Achats machines + matériel d'exploitation et d'entretien			2'000.00	909.35

Commune de Founex - Comptes 2019

Commentaires		Comptes 2019		Budget 2019	Comptes 2018
		Charges	Revenus		
3120.000	Electricité, eau, mazout, carburants	42'124.65		35'000.00	41'011.50
3141.000	Entretien bâtiment	65'068.45		98'000.00	47'204.60
3145.000	Entretien extérieur			10'000.00	
3153.000	Entretien mobilier + équipements			4'000.00	
3182.000	Frais de téléphones			1'000.00	
3185.000	Honoraires et frais d'expertises	43'839.40		38'000.00	31'935.10
3186.000	Primes d'assurances de tiers, choses, RC	12'855.90		12'000.00	11'194.10
3191.000	Impôts + taxes	7'270.25		4'000.00	7'456.65
3223.000	Intérêts emprunts à moyen et long terme	66'470.00		66'620.00	71'390.00
3290.000	Intérêts rémunérateurs sur impôts	126'172.00		125'500.00	125'422.00
	Intérêts sur fonds propres investis dans la construction des immeubles (imputation interne).				
3303.000	Amortissements terrains + bâtiments (patrimoine financier)	252'540.00		252'540.00	252'540.00
3801.000	Attributions fonds de renouvellement mobilier, machines, matériel et véhicules	236.80		237.00	236.80
4231.000	Loyers bâtiments - patrimoine financier		691'820.00	-693'240.00	-691'675.00
4362.000	Remboursements de frais		45'284.70	-40'000.00	-43'307.10
4803.000	Prélèvements sur fonds de rénovation bâtiments		906.30		
021	Grand-Rue 54	625'456.80	831'811.30	-181'318.00	-190'070.32
3011.000	Traitements du personnel	19'191.00		19'100.00	18'579.00
3030.000	AVS, AI, AC	1'781.30		1'670.00	1'627.80
3040.000	Caisse de pension	2'866.80		3'630.00	2'764.80
3050.000	Assurances maladie et accident	807.95		750.00	708.65
3080.000	Personnel facturé par des tiers			1'000.00	
3113.000	Achat mobilier + équipements locaux			2'000.00	640.00
3114.000	Achats machines + matériel d'exploitation et d'entretien			2'000.00	35.00
3120.000	Electricité, eau, mazout, carburants	35'989.45		30'000.00	32'607.48
3141.000	Entretien bâtiment	42'179.55		51'000.00	45'084.40
3145.000	Entretien extérieur	11'956.65		21'000.00	11'400.00
3153.000	Entretien mobilier + équipements			2'000.00	535.80
3182.000	Frais de téléphones			2'000.00	

Commune de Founex - Comptes 2019

Commentaires		Comptes 2019		Budget 2019	Comptes 2018
		Charges	Revenus		
3185.000	Honoraires et frais d'expertises	29'516.50		42'000.00	31'331.15
3186.000	Primes d'assurances de tiers, choses, RC	9'927.65		10'000.00	8'639.30
3191.000	Impôts + taxes	7'638.95		5'000.00	8'676.85
3223.000	Intérêts emprunts à moyen et long terme	107'500.00		107'500.00	107'201.35
3290.000	Intérêts rémunérateurs sur impôts	145'969.00		146'000.00	145'969.00
	Intérêts sur fonds propres investis dans la construction des immeubles (imputation interne).				
3303.000	Amortissements terrains + bâtiments (patrimoine financier)	164'715.00		164'715.00	164'715.00
3801.000	Attributions fonds de renouvellement mobilier, machines, matériel et véhicules	317.00		317.00	317.00
3809.000	Provision pour débiteurs douteux	45'100.00			57'841.00
4231.000	Loyers bâtiments - patrimoine financier		735'058.00	-754'000.00	-738'494.00
4362.000	Remboursements de frais		38'912.30	-39'000.00	-35'204.90
4809.000	Prélèvements sur fonds de réserve		57'841.00		-55'045.00
351	Bâtiments administratifs/exploitations	125'795.07		211'255.00	133'906.83
002	Local voirie	25'814.29		54'660.00	26'042.60
3011.000	Traitements du personnel	4'785.30		4'950.00	4'426.50
3030.000	AVS, AI, AC	443.45		430.00	388.05
3040.000	Caisse de pension	697.20		870.00	680.40
3050.000	Assurances maladie et accident	200.90		190.00	168.40
3111.000	Achats mobilier, machines, équipements techniques de bureau	1'459.85		7'000.00	1'318.15
3114.000	Achats machines + matériel d'exploitation et d'entretien			2'000.00	
3120.000	Electricité, eau, mazout, carburants	5'223.65		6'000.00	4'603.95
3141.000	Entretien bâtiment	2'151.15		28'000.00	27'295.79
3145.000	Entretien extérieur			5'000.00	
3153.000	Entretien mobilier + équipements	227.24		2'000.00	432.70
3182.000	Frais de téléphones	217.25		1'000.00	323.80
3185.000	Honoraires et frais d'expertises	359.00		5'000.00	

Commune de Founex - Comptes 2019

Commentaires		Comptes 2019		Budget 2019	Comptes 2018
		Charges	Revenus		
3186.000	Primes d'assurances de tiers, choses, RC	1'413.50		1'600.00	1'218.85
3191.000	Impôts + taxes	215.80		200.00	298.20
3803.000	Attributions au fonds de rénovation bâtiments 1% de la valeur ECA.	8'420.00		8'420.00	8'420.00
4803.000	Prélèvements sur fonds de rénovation bâtiments			-18'000.00	-23'532.19
004	Maison de commune	98'275.88		145'440.00	105'596.43
3011.000	Traitements du personnel	30'725.75		31'390.00	28'523.00
3030.000	AVS, AI, AC	2'849.85		2'750.00	2'499.60
3040.000	Caisse de pension	4'492.20		5'590.00	4'367.40
3050.000	Assurances maladie et accident	1'292.70		1'240.00	1'088.35
3111.000	Achats mobilier, machines, équipements techniques de bureau			6'000.00	536.50
3114.000	Achats machines + matériel d'exploitation et d'entretien			2'000.00	
3120.000	Electricité, eau, mazout, carburants	7'425.45		10'000.00	7'718.05
3133.000	Achats produits + fournitures nettoyage et désinfection	768.15		4'000.00	1'028.95
3141.000	Entretien bâtiment	7'239.85		20'000.00	17'978.21
3145.000	Entretien extérieur	27'258.53		43'000.00	31'582.67
3151.000	Entretien machines mobilier, machines et équipements techniques de bureau	538.45		5'000.00	210.00
3185.000	Honoraires et frais d'expertises	291.00		5'000.00	
3186.000	Primes d'assurances de tiers, choses, RC	1'425.85		1'500.00	1'241.30
3191.000	Impôts + taxes	98.10		100.00	92.25
3803.000	Attributions au fonds de rénovation bâtiments 1% de la valeur ECA.	13'870.00		13'870.00	13'870.00
4803.000	Prélèvements sur fonds de rénovation bâtiments			-6'000.00	-5'139.85
008	Abris vélos	167.25		1'190.00	166.60
3141.000	Entretien bâtiment			1'000.00	
3186.000	Primes d'assurances de tiers, choses, RC	27.25		50.00	26.60

Commune de Founex - Comptes 2019

Commentaires		Comptes 2019		Budget 2019	Comptes 2018
		Charges	Revenus		
3803.000	Attributions au fonds de rénovation bâtiments	140.00		140.00	140.00
011	Capite viticole	219.40		2'220.00	218.50
3141.000	Entretien bâtiment			2'000.00	
3186.000	Primes d'assurances de tiers, choses, RC	29.40		30.00	28.50
3803.000	Attributions au fonds de rénovation bâtiments	190.00		190.00	190.00
012	Ancien local feu	915.70		5'505.00	1'319.60
3141.000	Entretien bâtiment	410.40		5'000.00	819.65
3186.000	Primes d'assurances de tiers, choses, RC	45.30		45.00	39.95
3803.000	Attributions au fonds de rénovation bâtiments	460.00		460.00	460.00
019	Fontaine Vieux-Collège	402.55		2'240.00	563.10
3141.000	Entretien bâtiment	162.00		2'000.00	323.55
3186.000	Primes d'assurances de tiers, choses, RC	30.55		30.00	29.55
3803.000	Attributions au fonds de rénovation bâtiments	210.00		210.00	210.00
352	Bâtiments mixtes	765'497.46	317'445.90	516'050.00	392'576.85
014	Salle de spectacles	533'547.65	227'366.60	391'900.00	290'755.96
3011.000	Traitements du personnel	104'998.05		116'900.00	101'163.00
3030.000	AVS, AI, AC	10'646.85		10'240.00	8'595.40
3040.000	Caisse de pension	15'576.45		22'210.00	16'715.30
3050.000	Assurances maladie et accident	4'840.30		4'600.00	3'935.15
3060.000	Indemnisation et remboursement de frais			300.00	135.00
3080.000	Personnel facturé par des tiers	4'975.75		2'000.00	
3113.000	Achat mobilier + équipements locaux	9'451.20		20'000.00	24'489.10
3114.000	Achats machines + matériel d'exploitation et d'entretien	1'786.20		8'000.00	1'713.65
3120.000	Electricité, eau, mazout, carburants	32'654.45		40'000.00	25'019.90

Commune de Founex - Comptes 2019

		Commentaires	Comptes 2019		Budget 2019	Comptes 2018
			Charges	Revenus		
3131.000	Achats produits alimentaires		2'853.30		3'000.00	3'824.00
3141.000	Entretien bâtiment	Remplacement du Velux : 7'367.75 Aménagement bureau conciergerie : 4'804.90	40'371.10		64'000.00	80'437.95
3153.000	Entretien mobilier + équipements		3'489.00		4'000.00	2'310.01
3154.000	Entretien machines, matériel d'exploitation et d'entretien		1'072.35		5'000.00	1'308.60
3182.000	Frais de téléphones		512.95		2'000.00	398.60
3185.000	Honoraires et frais d'expertises		3'891.00		21'000.00	10'928.00
3186.000	Primes d'assurances de tiers, choses, RC		16'408.15		18'000.00	14'111.70
3191.000	Impôts + taxes		588.55		500.00	606.20
3223.000	Intérêts emprunts à moyen et long terme	Intérêts courus nouvel emprunt Postfinance.	1'820.00			
3321.000	Amortissements supplémentaires (PA)	Amortissement du préavis n° 38/18 (étude rénovation installations techniques SdS) par prélèvement sur les réserves, selon conclusion du préavis.	166'636.70			99'590.05
3801.000	Attributions fonds de renouvellement mobilier, machines, matériel et véhicules	20% de la valeur à neuf (machines conciergerie), 10% de la valeur à neuf (matériel conciergerie).	29'995.30		31'370.00	32'419.60
3803.000	Attributions au fonds de rénovation bâtiments	1% de la valeur ECA.	80'980.00		80'980.00	80'980.00
4271.000	Loyers bâtiments - patrimoine administratif			50'272.00	-60'000.00	-53'588.00
4359.000	Ventes et prestations diverses			153.50	-1'000.00	-265.00
4362.000	Remboursements de frais			1'461.15	-1'200.00	-1'341.20
4801.000	Prélèvements sur fonds de réserve et renouvellement matériel, machines, véhicules					-17'369.05
4803.000	Prélèvements sur fonds de rénovation bâtiments	Préavis n° 38/18 (étude rénovation installations techniques SdS): 166'636.70. Prélèvement sur le compte n° 9282.004.		175'479.95		-145'362.00
016	Salle de gymnastique		231'949.81	90'079.30	124'150.00	101'820.89
3011.000	Traitements du personnel	Cf. compte n° 340.3012.	57'044.27		50'000.00	41'597.70
3030.000	AVS, AI, AC		5'745.75		4'380.00	3'645.25
3040.000	Caisse de pension		8'573.10		9'500.00	7'472.90
3050.000	Assurances maladie et accident		2'604.25		1'970.00	1'587.05

Commune de Founex - Comptes 2019

Commentaires		Comptes 2019		Budget 2019	Comptes 2018
		Charges	Revenus		
3060.000	Indemnisation et remboursement de frais			50.00	27.00
3113.000	Achat mobilier + équipements locaux			2'000.00	
3114.000	Achats machines + matériel d'exploitation et d'entretien			5'000.00	
3116.000	Achats équipements + matériel spécialisé	2'024.05		16'000.00	3'161.70
3120.000	Electricité, eau, mazout, carburants	16'806.09		22'000.00	17'449.05
3141.000	Entretien bâtiment	9'643.90		52'000.00	73'765.46
3153.000	Entretien mobilier + équipements	3'666.20		5'000.00	3'462.50
3185.000	Honoraires et frais d'expertises	15'984.05		21'000.00	18'391.38
3186.000	Primes d'assurances de tiers, choses, RC	5'847.10		6'000.00	5'094.70
3191.000	Impôts + taxes	3'103.40		2'000.00	2'634.65
3223.000	Intérêts emprunts à moyen et long terme	Intérêts courus nouvel emprunt Postfinance. 910.00			
3312.000	Amortissements bâtiments + constructions (PA)	35'960.00			
3801.000	Attributions fonds de renouvellement mobilier, machines, matériel et véhicules	20% de la valeur à neuf (machines conciergerie). 5'217.65		4'630.00	4'631.00
3803.000	Attributions au fonds de rénovation bâtiments	1% de la valeur ECA. 58'820.00		58'820.00	58'820.00
4271.000	Loyers bâtiments - patrimoine administratif		88'702.65	-95'000.00	-94'292.65
4362.000	Remboursements de frais		1'376.65	-1'200.00	-1'721.60
4801.000	Prélèvements sur fonds de réserve et renouvellement matériel, machines, véhicules			-10'000.00	
4803.000	Prélèvements sur fonds de rénovation bâtiments			-30'000.00	-43'905.20
354	Bâtiments scolaires	368'660.12	302'800.20	123'850.00	77'263.49
013	Ecole primaire	368'660.12	302'800.20	123'850.00	77'263.49
3011.000	Traitements du personnel	Cf. compte n° 340.3012. 64'647.89		61'600.00	56'543.55
3030.000	AVS, AI, AC	6'229.50		5'400.00	4'960.10
3040.000	Caisse de pension	9'967.00		11'700.00	9'222.15

Commune de Founex - Comptes 2019

Commentaires		Comptes 2019		Budget 2019	Comptes 2018
		Charges	Revenus		
3050.000	Assurances maladie et accident	2'910.90		2'420.00	2'158.10
3060.000	Indemnisation et remboursement de frais			100.00	27.00
3112.000	Achat mobilier scolaire			36'000.00	9'411.05
3113.000	Achat mobilier + équipements locaux	193.35		5'000.00	3'997.85
3114.000	Achats machines + matériel d'exploitation et d'entretien			2'000.00	
3116.000	Achats équipements + matériel spécialisé	165.35		2'000.00	7'598.20
3120.000	Electricité, eau, mazout, carburants	41'904.91		40'000.00	34'729.00
3133.000	Achats produits + fournitures nettoyage et désinfection	525.10		3'000.00	1'589.60
3141.000	Entretien bâtiment	54'088.42		116'000.00	78'536.04
	Installation de pistes d'escrime : 20'330.43 Assainissement socles piliers préau : 2'800.20 Table-potager (dalles + terreau) : 5'000.- Fourniture + pose bacs à jardin : 3'984.90				
3152.000	Entretien mobilier scolaire			2'000.00	430.80
3153.000	Entretien mobilier + équipements			2'000.00	
3182.000	Frais de téléphones	1'268.35		3'000.00	1'071.90
3185.000	Honoraires et frais d'expertises	16'569.60		5'000.00	22'856.80
	Expertise pour des travaux de la toiture et de l'intérieur de l'ancien bâtiment.				
3186.000	Primes d'assurances de tiers, choses, RC	7'762.05		8'000.00	6'762.75
3189.000	Nettoyage bâtiment	46'190.80		54'000.00	38'214.05
3191.000	Impôts + taxes	404.10		800.00	808.20
3191.032	Impôts + taxes	486.55			
3312.000	Amortissements bâtiments + constructions (PA)	34'132.00		35'600.00	34'132.00
3801.000	Attributions fonds de renouvellement mobilier, machines, matériel et véhicules	3'344.25		3'360.00	3'361.60
	20% de la valeur à neuf (machines conciergerie).				
3803.000	Attributions au fonds de rénovation bâtiments	77'870.00		77'870.00	77'870.00
	1% de la valeur ECA.				
4271.000	Loyers bâtiments - patrimoine administratif		300'000.00	-310'000.00	-310'100.00
4801.000	Prélèvements sur fonds de réserve et renouvellement matériel, machines, véhicules			-10'000.00	

Commune de Founex - Comptes 2019

Commentaires		Comptes 2019		Budget 2019	Comptes 2018
		Charges	Revenus		
4803.000	Prélèvements sur fonds de rénovation bâtiments		2'800.20	-33'000.00	-6'917.25

Commune de Founex




Tableau des charges et revenus par nature au 31.12.2019

Commune de Founex - Comptes par nature 2019

		Comptes 2019	Budget 2019	Comptes 2018
	Charges	-33'220'971.25	-34'489'682.00	-32'708'603.86
30	Autorités et personnel	-3'147'592.30	-3'716'500.00	-3'134'778.57
3001.000	Rétribution des autorités	-243'815.50	-244'000.00	-253'876.75
3003.000	Jetons de présence	-36'060.00	-38'000.00	-35'720.00
3011.000	Traitements du personnel	-1'942'433.39	-2'123'340.00	-1'893'933.70
3012.000	Salaires du personnel occasionnel	-57'290.05	-211'000.00	-85'611.55
3030.000	AVS, AI, AC	-210'960.25	-223'510.00	-189'564.70
3040.000	Caisse de pension	-313'663.85	-415'430.00	-315'610.15
3050.000	Assurances maladie et accident	-79'168.35	-87'520.00	-74'473.20
3060.000	Indemnisation et remboursement de frais	-12'717.50	-20'150.00	-11'955.40
3063.000	Frais de représentation	-12'500.00	-12'500.00	-12'500.00
3080.000	Personnel facturé par des tiers	-177'527.21	-237'750.00	-201'740.60
3080.050	Pot Commun des Communes de Terre Sainte	-7'213.55	-8'800.00	-6'959.50
3091.000	Frais de formation professionnelle	-28'257.90	-52'000.00	-24'849.25
3092.000	Frais de recherche de personnel	-1'319.35	-13'000.00	-1'435.65
3099.000	Charges diverses des autorités et du personnel	-24'665.40	-29'500.00	-26'548.12
31	Biens, services, marchandises	-4'255'317.35	-5'757'355.00	-4'184'025.32
3100.000	Imprimés, publications, annonces	-9'235.95	-13'000.00	-17'826.57
3101.000	Imprimés et fournitures de bureau	-8'657.40	-14'000.00	-11'622.85
3101.001	Fournitures informatiques	-6'236.90	-5'000.00	-1'883.20
3102.000	Livres, journaux, publications, annonces	-18'170.48	-41'500.00	-12'963.50
3103.000	Fournitures scolaires		-500.00	
3111.000	Achats mobilier, machines, équipements techniques de bureau	-4'840.15	-16'000.00	-4'954.25
3111.001	Achat matériel informatique + logiciels	-15'818.30	-23'000.00	-10'508.88
3112.000	Achat mobilier scolaire		-36'000.00	-9'411.05
3113.000	Achat mobilier + équipements locaux	-33'124.00	-86'000.00	-75'939.60
3114.000	Achats machines + matériel d'exploitation et d'entretien	-47'817.67	-163'000.00	-52'264.51
3115.000	Achats véhicules, engins + accessoires	-88'940.15	-105'000.00	-54'177.12
3116.000	Achats équipements + matériel spécialisé	-2'797.35	-32'000.00	-10'759.90
3120.000	Electricité, eau, mazout, carburants	-327'755.76	-351'500.00	-293'264.37
3130.000	Autres fournitures et marchandises	-816.30	-1'000.00	
3131.000	Achats produits alimentaires	-8'144.40	-11'500.00	-10'304.50
3133.000	Achats produits + fournitures nettoyage et désinfection	-24'755.70	-39'000.00	-26'189.85
3134.000	Approvisionnement des vignes		-2'000.00	-6'206.30
3135.001	Achats quincaillerie (atelier concierges)	-11'121.97	-10'000.00	-9'976.30

Commune de Founex - Comptes par nature 2019

		Comptes 2019	Budget 2019	Comptes 2018
3135.002	Matériaux, fournitures, produits déneigement	-6'438.48	-35'000.00	-8'657.45
3135.003	Matériaux + fournitures pour travaux manuels		-1'500.00	-77.40
3136.000	Fournitures pour véhicules + engins		-15'000.00	-534.40
3137.000	Achat sacs taxés pour la revente	-9'439.82	-10'000.00	-9'082.32
3141.000	Entretien bâtiment	-435'918.35	-718'000.00	-596'831.14
3142.002	Entretien infrastructures réseau routier	-183'605.60	-256'000.00	-136'451.40
3143.003	Entretien signalisation routière + éclairage public	-65'729.01	-79'000.00	-70'175.90
3145.000	Entretien extérieur	-48'260.18	-124'000.00	-59'706.92
3145.030	Entretien terrains de sport	-28'301.05	-64'000.00	-29'591.87
3145.031	Entretien terrains communaux	-904.70	-20'000.00	-2'349.65
3145.032	Entretien giratoires, parkings, chemins (décoration florale, bacs, corbeilles)	-158'449.39	-225'000.00	-136'455.95
3145.033	Entretien	-15'334.43	-20'000.00	-6'365.06
3145.034	Entretien parcs + zones de loisirs	-61'775.60	-198'000.00	-83'173.68
3145.050	Pot Commun des Communes de Terre Sainte	-554'570.25	-557'150.00	-536'360.00
3146.001	Entretien forêts	-9'600.38	-20'000.00	-11'134.00
3146.002	Frais d'entretien et d'exploitation	-4'355.40	-17'000.00	-2'217.00
3147.000	Entretien cours d'eau	-1'636.75	-8'000.00	-1'518.25
3151.000	Entretien machines mobilier, machines et équipements techniques de bureau	-1'844.75	-6'000.00	-480.35
3151.001	Maintenance + support informatiques	-46'008.30	-35'000.00	-51'523.25
3152.000	Entretien mobilier scolaire		-2'000.00	-430.80
3153.000	Entretien mobilier + équipements	-15'970.39	-32'000.00	-8'957.96
3154.000	Entretien machines, matériel d'exploitation et d'entretien	-16'055.94	-36'000.00	-12'235.41
3155.000	Entretien véhicules, engins et accessoires	-16'093.99	-76'000.00	-21'394.91
3156.000	Entretien équipements + matériel spécialisé	-6'006.55	-22'000.00	-26'477.05
3161.000	Fermages	-800.00	-1'000.00	-800.00
3163.000	Locations objets mobiliers	-51'977.15	-66'000.00	-55'020.60
3163.001	Locations matériel informatique + logiciels	-55'096.85	-72'800.00	-59'890.10
3170.000	Réceptions et manifestations	-135'508.74	-184'000.00	-169'898.02
3180.000	Frais administratifs	-22'341.00	-31'000.00	-22'130.00
3181.000	Frais de port	-10'759.70	-15'000.00	-12'141.64
3182.000	Frais de téléphones	-18'309.32	-29'350.00	-17'173.24
3183.000	Frais bancaires	-2'544.08	-4'500.00	-2'675.42
3184.000	Frais de contentieux et de poursuites	-15'595.20	-15'000.00	-16'901.35
3185.000	Honoraires et frais d'expertises	-287'332.95	-523'650.00	-282'031.87
3185.001	Honoraires et frais d'expertises	-7'788.05	-5'000.00	-2'353.55
3185.002	Pot Commun des Communes de Terre Sainte	-5'372.95	-8'700.00	-4'528.50
3186.000	Primes d'assurances de tiers, choses, RC	-96'142.50	-114'255.00	-91'464.75
3187.001	Emoluments de perception d'impôts	-117'164.79	-180'000.00	-147'290.62

Commune de Founex - Comptes par nature 2019

		Comptes 2019	Budget 2019	Comptes 2018
3187.003	Emoluments de perception de la taxe au sac	-916.56	-5'000.00	-947.13
3188.001	Déchets urbains : collecte	-120'045.20	-93'500.00	-83'739.29
3188.002	Déchets urbains : collecte	-649.55	-4'000.00	-1'013.55
3188.003	Déchets urbains : élimination	-80'227.07	-98'000.00	-86'058.73
3188.004	Déchets urbains : élimination	-3'730.57	-8'000.00	-3'993.49
3188.021	Enlèvement déchets (hors DSM)	-158'334.77	-170'000.00	-158'634.05
3188.023	Elimination déchets (hors DSM)	-159'891.70	-220'000.00	-167'451.04
3188.025	Abonnements CFF	-70'056.00	-72'000.00	-70'000.00
3188.026	Enlèvement + élimination des déchets routiers	-2'395.40	-35'000.00	-6'796.35
3188.030	DSM + inertes : transport	-12'686.58	-17'000.00	-12'840.17
3188.031	DSM + inertes : élimination	-35'144.35	-49'000.00	-34'888.96
3189.000	Nettoyage bâtiment	-46'190.80	-54'000.00	-38'214.05
3189.001	Frais administratifs - taxe régionale de séjour	-240.30	-600.00	-516.15
3189.002	Nettoyage UAPE	-4'911.05	-4'000.00	-3'803.35
3190.000	Impôts, taxes, cotisations et frais divers	-2'260.80	-3'500.00	-1'433.90
3191.000	Impôts + taxes	-28'811.50	-20'700.00	-30'803.40
3191.030	Rétrocession taxe communale de séjour au Fonds régional	-3'444.30	-3'400.00	-2'924.85
3191.031	Impôts + taxes - canton + autres communes	-289'662.60	-20'000.00	-68'224.18
3191.032	Impôts + taxes	-590.01	-200.00	-180.25
3191.033	TVA - concordance annuelle	-14'687.52		-9'538.65
3193.000	Cotisations	-99'171.35	-102'500.00	-97'268.65
3199.000	Attributions aux fonds et fondations (923)	-4.30	-50.00	-20.60
32	Intérêts passifs	-474'042.21	-480'620.00	-466'563.48
3210.000	Intérêts dettes à court terme	-690.45		-2'765.50
3223.000	Intérêts emprunts à moyen et long terme	-186'900.00	-189'120.00	-179'921.35
3290.000	Intérêts rémunérateurs sur impôts	-286'451.76	-291'500.00	-283'876.63
33	Amortissements	-1'695'347.48	-985'910.00	-1'433'234.44
3301.000	Pertes sur débiteurs	-1'012.14		-510.35
3301.002	Défalcations sur impôts	-80'492.93	-50'000.00	-137'980.42
3302.000	Amortissements des titres et placements	-82.60		
3303.000	Amortissements terrains + bâtiments (patrimoine financier)	-643'886.20	-417'255.00	-721'055.00
3311.000	Amortissements ouvrages génie civil + assainissements (PA)	-341'584.00	-426'662.00	-317'746.00
3312.000	Amortissements bâtiments + constructions (PA)	-105'992.00	-88'876.00	-72'908.00
3314.000	Amortissements subventions d'investissements (associations de communes)	-62'807.44	-3'117.00	-29'765.87
3321.000	Amortissements supplémentaires (PA)	-459'490.17		-153'268.80

Commune de Founex - Comptes par nature 2019

		Comptes 2019	Budget 2019	Comptes 2018
35	Remboursements, participations et subv. à des collectivités publiques	-21'087'910.34	-21'826'967.00	-20'961'676.46
3511.000	Participation aux charges cantonales	-26'828.60	-32'000.00	-33'338.75
3511.001	Participation aux charges cantonales (réforme policière)	-740'683.00	-758'522.00	-746'770.00
3513.000	Participations à des charges cantonales	-36'005.00	-40'000.00	-35'986.00
3515.001	Facture sociale (canton)	-8'171'871.00	-8'501'506.00	-9'144'679.00
3515.002	Facture sociale - part à des revenus conjoncturels	-1'243'631.00	-1'129'693.00	-609'572.00
3515.004	Charge facture sociale sur exercice précédent	-5'540.00		
3517.000	Participation charges cantonales de trafic	-157'185.90	-181'300.00	-180'418.11
3520.001	Alimentation fonds de péréquation	-6'825'048.00	-6'791'016.00	-6'443'186.00
3521.001	Participation à des charges intercommunales de police et sécurité	-11'083.10	-13'400.00	-10'307.15
3521.002	Participation SDIS	-69'647.95	-90'000.00	-81'481.70
3521.003	Participation ORPC	-65'691.00	-70'000.00	-69'065.20
3522.001	Participation ASCOT	-1'176'609.50	-1'292'660.00	-1'151'448.55
3522.002	Participation ASCOT	-857'556.40	-952'330.00	-887'083.35
3522.003	Participation Office d'orientation professionnelle, Nyon	-5'165.60	-6'000.00	-5'341.10
3522.004	Charges de cultes + bâtiments (associations intercommunales)	-87'728.05	-89'000.00	-91'470.80
3522.005	Participation AJET (Accueil de jour des enfants)	-691'063.59	-794'890.00	-701'731.82
3523.001	Participation des communes à la réserve du Pot Commun	-18'136.00		
3523.002	Participation aux frais de fonctionnement + projets	-5'736.00	-15'000.00	-7'413.00
3523.004	Installations sportives TS, participation entretien terrains + machines	-5'111.25	-11'250.00	-7'019.30
3524.001	Participation clinique dentaire	-17'055.00	-18'000.00	-17'046.00
3524.002	Elimination déchets carnés (animaux de compagnie)	-939.35	-1'000.00	-917.40
3524.003	Centre funéraire régional Nyon-Rolle	-8'289.70	-10'000.00	-9'339.15
3525.000	Aides + subventions associations intercommunales	-52'498.40	-66'000.00	-50'604.40
3526.000	Participation à la taxe d'épuration et frais financiers	-285'624.00	-300'000.00	-285'142.75
3526.001	Participation aux projets du DISREN	-120'574.39	-150'000.00	-28'696.50
3526.003	Participation achat + entretien véhicules + machines intercommunales	-11'104.00	-12'000.00	-3'135.00
3526.004	Participation charges d'exploitation SIED + frais projets intercommunaux TS	-358'122.16	-454'000.00	-360'483.43
3526.005	Entretien cours d'eau et port (participations intercommunales)		-10'000.00	
3527.000	Participation à des charges d'associations de communes	-33'382.40	-37'400.00	
36	Aides et subventions	-791'286.75	-963'900.00	-704'860.05
3653.000	Aides + subventions institutions privées	-60'324.85	-90'000.00	-74'415.60
3653.050	Pot Commun des Communes de Terre Sainte	-218'373.40	-208'900.00	-199'288.15
3654.000	Aides + subventions institutions privées	-348'796.00	-362'000.00	-321'540.00
3655.000	Aides + subventions institutions privées	-31'115.00	-35'000.00	-29'595.70
3655.001	Aides aux loyers	-6'000.00	-30'000.00	-6'000.00
3657.001	Aides + subventions pour le trafic + l'énergie		-10'000.00	-8'030.00

Commune de Founex - Comptes par nature 2019

		Comptes 2019	Budget 2019	Comptes 2018
3657.002	Subventions liées à la taxe sur l'énergie électrique	-61'079.40	-130'000.00	
3659.000	Dons, aides + subventions casuels	-20'245.15	-30'000.00	-22'401.30
3660.000	Subventions abonnements TP	-26'935.90	-22'000.00	-23'404.30
3662.000	Frais de transport des élèves (aides individuelles)		-4'000.00	
3663.000	Aides individuelles		-7'000.00	-1'260.00
3665.000	Aides + subventions individuelles	-18'417.05	-35'000.00	-18'925.00
38	Attributions aux fonds et financements spéciaux	-1'572'757.43	-589'430.00	-1'662'057.09
3801.000	Attributions fonds de renouvellement mobilier, machines, matériel et véhicules	-203'891.00	-200'410.00	-204'362.00
3803.000	Attributions au fonds de rénovation bâtiments	-386'410.00	-389'020.00	-386'410.00
3809.000	Provision pour débiteurs douteux	-963'865.00		-1'055'990.00
3809.002	Provision pour débiteurs douteux	-7'843.00		-8'256.00
3809.003	Attributions aux fonds de réserve	-1'000.00		
3809.008	Attribution au fonds de réserve énergie	-4'054.95		
3812.000	Attributions aux financements spéciaux	-5'693.48		-7'039.09
39	Imputations internes	-196'717.39	-169'000.00	-161'408.45
3909.002	Financement DSM (déchets spéciaux), versement au chapitre 452	-10'637.35	-23'000.00	-10'338.45
3909.003	Imputations internes - Dicastère des déchets	-186'080.04	-146'000.00	-151'070.00
4	Revenus	32'609'818.63	33'265'244.00	32'511'925.15
40	Impôts	21'441'692.87	23'292'200.00	22'400'488.95
4001.001	Impôt sur le revenu - acomptes année encours	9'846'060.90	10'000'000.00	9'614'499.20
4001.002	Impôt sur le revenu - taxations années fiscales antérieures	5'093'955.06	4'400'000.00	4'037'295.92
4001.003	Impôt sur les prestations en capital	128'179.91	300'000.00	487'613.30
4001.004	Impôt à la source - sourciers mixtes	-1'816'295.13	800'000.00	279'625.49
4001.005	Amende soustraction impôts	215.00	200.00	
4002.000	Impôt sur la fortune	4'042'961.06	3'600'000.00	4'072'092.70
4003.000	Impôt à la source	256'975.70	600'000.00	433'261.74
4004.000	Impôt spécial sur la dépense	896'177.10	1'000'000.00	913'524.50
4011.000	Impôt sur le bénéfice net personnes morales	208'167.45	200'000.00	467'632.35
4012.000	Impôt sur le capital personnes morales	17'297.00	10'000.00	26'182.40
4013.000	Impôt complémentaire sur les immeubles personnes morales	38'705.00	40'000.00	47'633.50
4020.000	Impôt foncier	1'269'375.90	1'200'000.00	1'257'401.45
4040.000	Droit de mutation	1'111'030.15	800'000.00	734'333.60
4050.000	Impôt sur les successions et donations	313'199.10	300'000.00	5'114.40
4061.000	Impôt sur les chiens	20'265.00	18'000.00	19'565.00

Commune de Founex - Comptes par nature 2019

		Comptes 2019	Budget 2019	Comptes 2018
4067.000	Taxe communale de séjour	3'204.00	4'000.00	3'441.00
4090.000	Impôts récupérés après défalcation	12'219.67	20'000.00	1'272.40
41	Patentes, concessions	250.00	1'000.00	400.00
4101.000	Patentes de boisson et tabac	250.00	1'000.00	400.00
42	Revenus de patrimoine	2'817'544.20	2'818'640.00	2'806'643.18
4221.001	Intérêts de retard sur impôts	224'862.75	200'000.00	210'153.93
4221.002	Revenus des comptes courants et placements à court terme (PF)	8'916.40	8'500.00	8'388.40
4222.000	Revenus des placements à moyen et long terme (PF)	273'444.40	273'500.00	273'117.40
4231.000	Loyers bâtiments - patrimoine financier	1'731'726.00	1'749'580.00	1'717'563.50
4232.000	Loyers terrains (PF)	30'448.00	15'000.00	38'198.00
4241.000	Gains comptables sur les papiers-valeurs(PF)	12'348.00		1'637.30
4271.000	Loyers bâtiments - patrimoine administratif	500'498.65	537'060.00	522'504.65
4272.001	Loyers installations sportives	35'300.00	35'000.00	35'080.00
43	Taxes, émoluments, produits des ventes	1'041'432.96	1'061'900.00	952'320.60
4311.000	Emoluments de chancellerie (CI, att.domicile)	17'871.73	15'000.00	15'135.00
4312.000	Emoluments de police + contrôle habitant(permis prolongations, patentes, etc.)	34'759.00	40'200.00	45'179.00
4313.000	Emoluments administratifs	50'052.65	56'300.00	49'102.70
4342.001	Rétrocession taxe au sac	164'855.40	175'000.00	165'526.02
4342.002	Taxes forfaitaires habitants	291'868.81	280'000.00	290'342.58
4342.003	Taxes forfaitaires entreprises	25'798.91	26'000.00	24'541.16
4342.004	Taxes causales entreprises, locations, etc.	8'610.88	10'500.00	9'393.73
4342.005	Taxes sur l'énergie électrique	65'134.35	130'000.00	
4352.000	Ventes d'imprimés	845.00	100.00	265.00
4353.000	Vente sacs à ordures taxés	9'527.56	6'500.00	9'738.12
4354.000	Vente de produits de récupération + matériel usagé	62'290.34	62'000.00	66'646.70
4356.000	Facturation de services à des tiers	16'458.00	14'000.00	15'070.60
4359.000	Ventes et prestations diverses	23'653.50	1'000.00	265.00
4360.000	Remboursements de frais		300.00	
4361.000	Remboursements de traitements et charges sociales	4'279.40	3'500.00	1'851.25
4362.000	Remboursements de frais	188'239.68	155'500.00	178'140.05
4370.000	Amendes	4'680.00	10'000.00	10'990.00
4390.000	Autres recettes	6'865.75	6'000.00	8'013.69
4392.000	Vente abonnements CFF	65'642.00	70'000.00	62'120.00
44	Parts à des recettes cantonales	1'149'724.50	1'250'000.00	579'406.45

Commune de Founex - Comptes par nature 2019

		Comptes 2019	Budget 2019	Comptes 2018
4411.001	Impôt sur les gains immobiliers	932'997.20	1'000'000.00	330'130.15
4411.002	Rétrocession sur l'impôt frontaliers	216'727.30	250'000.00	249'276.30
45	Participations et remboursements de collectivités publiques	2'664'167.80	2'813'174.00	2'631'123.53
4510.002	Compensation cantonale RIE III	28'346.90	28'400.00	
4510.003	Produit facture sociale sur exercice précédent			2'779.00
4511.000	Participations reçues du canton	48.00		48.00
4511.004	Produit réforme policière sur exercice précédent	17.00		40.00
4517.000	Participations du canton à des charges de trafic et d'énergie	6'500.00		
4520.001	Retour fonds de péréquation	1'217'092.00	1'204'284.00	1'193'798.00
4520.004	Revenu péréquation sur exercice précédent	3'336.00		44'284.00
4521.000	Pot Commun - Participation des communes	4'164.87	6'700.00	3'492.90
4522.000	Remboursements de charges	37'590.00	37'440.00	42'390.00
4523.000	Pot Commun - Participation des communes	169'273.23	167'700.00	158'039.70
4523.001	Pot Commun - Participation frais d'entretien du CS + participation des communes	515'877.90	515'350.00	499'702.40
4526.000	Participation des communes	681'921.90	853'300.00	686'549.53
46	Autres participations et subventions			3'000.00
4657.016	Salle de gymnastique - Subventions de tiers pour le trafic et l'énergie			3'000.00
48	Prélèvements sur les fonds et financements spéciaux	3'298'288.91	1'859'330.00	2'977'133.99
4801.000	Prélèvements sur fonds de réserve et renouvellement matériel, machines, véhicules	49'748.40	129'000.00	108'675.22
4803.000	Prélèvements sur fonds de rénovation bâtiments	463'738.20	244'000.00	317'378.92
4804.000	Prélèvements s/fonds de rénovation routes + infrastructures	97'987.50	140'000.00	128'454.60
4809.000	Prélèvements sur fonds de réserve	2'348'843.47	1'000'000.00	2'070'226.00
4809.001	Prélèvement sur fonds de réserve indemnités de départ municipalité			10'795.10
4809.002	Dissolution provision pour débiteurs douteux	7'921.45		8'211.80
4809.003	Prélèvements sur le fonds de réserve DISREN	13'200.39	13'200.00	28'696.50
4809.004	Prélèvement sur fonds de réserve du Pot Commun des Communes de Terre Sainte	30'610.15	33'130.00	
4809.006	Dissolution provision pour débiteurs douteux	334.55		510.35
4811.000	Dissolution réserve pour épuration	285'904.80	300'000.00	304'185.50
49	Imputations internes	196'717.39	169'000.00	161'408.45
4909.001	Financement DSM, prélèvement sur les impôts (210)	10'637.35	23'000.00	10'338.45
4909.002	Imputations internes - Dicastère des déchets	186'080.04	146'000.00	151'070.00
	Résultat brut 1	-611'152.62	-1'224'438.00	-196'678.71
	Résultat brut 3	-611'152.62	-1'224'438.00	-196'678.71

Commune de Founex




Tableau des investissements dépenses/recettes au 31.12.2019

Balance Investissements

1.1.2019 - 31.12.2019

		Débit	Crédit	Solde
4	Investissements	-8'922'280.88	8'922'280.88	-4'109'150.93
5	Dépenses	-8'807'179.13	219'193.67	-16'685'702.00
50	Investissements	-4'972'445.90	3'336.22	-11'704'145.89
501	Ouvrages de génie civil et d'assainissement	-1'596'283.42	1'516.96	-5'072'289.95
5010.040	11/16 Giratoire Epinette / Neyruaz + ch.piétonnier CS - village	-91'698.25		-1'691'444.10
5010.048	06/16 Requalification de la RC1	-396'618.89		-634'708.89
5010.063	37/18 Réaménagement du cimetière	-12'811.25	588.45	-474'247.65
5010.085	35/18 Réaménagement aire de jeux CS + création parcours fitness extérieur	-206'300.95		-1'067'887.05
5010.090	10/16 Réfection bords de chaussée ch. dela Grande Coudre	-410.00		-3'960.00
5010.099	54/18 Axe rte de Courte-Raie - Ch. des Repingonnes entre RC1 et giratoire du CS	-434'376.05		-434'376.05
5010.106	62/19 Création d'une place villageoise -abribus Grand'Rue 29	-260'970.15		-284'746.30
5010.107	41/18 Mise en conformité de la déchetterie intercommunale	-113'127.43	928.51	-253'564.46
5010.111	40/18 Travaux d'entretien des routes communales	-79'970.45		-227'355.45
503	Bâtiments et constructions	-1'149'867.11	1'819.26	-4'138'771.64
5030.020	56/05 Les Vassaux - achat parcelles 6 +7 et PPA			-2'716'203.60
5030.101	39/18 Assainissement du talus de l'extension de l'école primaire	-26'188.64		-191'828.39
5030.103	61/19 Réfection toiture salle de gym + installation cellules photovoltaïques	-1'080'636.12	1'819.26	-1'078'816.86
5030.108	28/17 Acquisition + réfection parcelle n° 232	-4'066.00		-112'946.44
5030.115	57/19 Acquisition parcelle n° 302 au lieu-dit Gachet	-5'939.65		-5'939.65
5030.119	73/19 Remise à niveau installations techniques CS + amélioration énergétique des bâtiments	-33'036.70		-33'036.70
506	Mobilier, machines et véhicules	-2'226'295.37		-2'493'084.30
5060.045	58/19 Rénovation + mise à niveau installations techniques SS	-1'954'869.62		-1'954'869.62
5060.095	15/17 Sécurisation électronique des bâtiments	-29'070.65		-295'859.58
5060.096	67/19 Renouvellement de l'informatique communale	-192'355.10		-192'355.10
5060.121	76/19 Achat de véhicules pour la voirie	-50'000.00		-50'000.00
51	Bâtiments et mobilier	-1'271'609.54	10'342.70	-1'445'094.54
513	Bâtiments	-1'227'813.04	10'342.70	-1'387'266.49
5130.506	48/18 Réhabilitation du Martin-Pêcheur(y.c. aménagements extérieurs)	-11'503.20		-11'503.20
5130.515	52/19 Etude réfection Repingonnes 2	-94'716.85		-94'716.85
5130.517	24/17 Crédit étude réhabilitation MartinPêcheur	-10'465.65		-133'985.95

Balance Investissements

1.1.2019 - 31.12.2019

		Débit	Crédit	Solde
5130.519	31/17 Etude entretien restaurant CS + agrandissement et couverture terrasse	-30'485.50		-64'420.25
5130.521	60/19 Travaux de rénovation auberge	-196'858.34		-196'858.34
5130.522	51/18 Centre Sportif - couverture terrasse existante + divers travaux	-854'607.70	10'342.70	-856'606.10
5130.524	71/19 Travaux peinture de façade + rempl. fenêtres épicerie	-29'175.80		-29'175.80
519	Autres biens (PF)	-43'796.50		-57'828.05
5190.520	43/18 + 53/18 Etudes, concept + prestations PPA La Marjolaine	-43'346.50		-57'378.05
5190.523	70/19 Acquisition parcelle n° 93 et portion parcelle n° 93	-450.00		-450.00
56	Patrimoine intercommunal	-59'690.44		-409'022.86
562	Communes et associations de communes	-59'690.44		-409'022.86
5620.051	56/10 + 50/18 Fonds d'investissement régional TP	-59'690.44		-409'022.86
58	Autres investissements	-751'442.44	205'514.75	-1'375'447.90
589	Autres dépenses d'investissement	-751'442.44	205'514.75	-1'375'447.90
5890.045	38/18 Etude rénovation installations techniques SS	-19'507.10		-166'636.70
5890.050	64/15 Etude extension PPA Les Cuttemers(frais d'études)	-4'482.45		-159'722.65
5890.055	59/19 Etude d'aménagement des espaces publics aux abords du Centre communal	-70'744.50		-80'395.50
5890.082	75/15 Réaménagement ch. de Neyruaz (études)	-7'220.00		-7'220.00
5890.089	82/16 + 29/17 Révision PDCOM, PGA + règlement sur la police des constructions	-84'233.95	7'220.00	-356'792.54
5890.091	07/16 + 49/18 Etude réfection et mise à niveau terrain de football CS	-44'404.55		-126'202.45
5890.094	14/17 Exposition sur l'histoire du village de Founex	-24'789.40		-89'992.12
5890.096	67/19 Renouvellement de l'informatique communale	-192'355.10	192'355.10	
5890.097	26/17 Etude mobilité Ecole Internationale	-20'941.50		-100'891.70
5890.112	42/18 Etudes + prestations modificationsPGA - Parcelles 209 et 881 + DP 1022	-21'244.10		-32'014.10
5890.113	63/19 Acquisition p. 881 + DP 1022 + construction mur soutènement + étude bâtim.	-255'580.14		-255'580.14
5890.115	57/19 Acquisition parcelle n° 302 au lieu-dit Gachet	-5'939.65	5'939.65	
59	Diminution des investissements	-1'751'990.81		-1'751'990.81
590	Diminution des investissements	-1'751'990.81		-1'751'990.81
5900.999	Diminution des investissements	-1'751'990.81		-1'751'990.81
6	Recettes	-115'101.75	8'703'087.21	12'576'551.07

Balance Investissements

1.1.2019 - 31.12.2019

		Débit	Crédit	Solde
61	Participations de tiers		923.00	50'923.00
619	Participations de tiers		923.00	50'923.00
6190.107	41/18 Participation de tiers		923.00	50'923.00
66	Subventions	86'310.00	50'998.00	137'308.00
661	Canton	86'310.00	50'998.00	137'308.00
6610.089	82/16 + 29/17 Subvention Canton		41'098.00	41'098.00
6610.103	61/19 Subvention du canton	86'310.00		86'310.00
6610.522	51/18 Subvention du Canton		9'900.00	9'900.00
67	Reprise amortissements et réserves PF		643'886.20	2'225'081.20
671	Reprises amort. ordinaires (Patr.fin.)		445'480.00	2'026'675.00
6710.000	Reprise des amortissements (PF)		28'225.00	28'225.00
6710.507	28/13 Reprise des amortissements		252'540.00	1'010'160.00
6710.512	63/11 Reprise des amortissements		164'715.00	988'290.00
679	Reprises des réserves (Patr. fin.)		198'406.20	198'406.20
6790.517	24/17 Reprise des réserves		133'985.95	133'985.95
6790.519	31/17 Reprise des réserves		64'420.25	64'420.25
68	Amortissements et réserves	-3'117.00	972'990.61	3'327'244.22
681	Reprises des amortissements ordinaires	-3'117.00	513'500.44	2'736'298.80
6810.000	Reprise des amortissements (PA)		33'084.00	33'084.00
6810.001	80/16 Reprise des amortissements	-3'117.00	3'117.00	75'078.95
6810.003	14/02 Reprise des amortissements		27'000.00	432'002.69
6810.015	03/06 Reprise des amortissements		3'365.00	76'259.80
6810.020	56/05 Reprise des amortissements		34'132.00	498'044.00
6810.029	41/09 Reprise des amortissements		11'776.00	93'488.00
6810.040	11/16 Reprise des amortissements		46'558.00	92'013.00
6810.042	20/12 Reprise des amortissements		16'285.00	65'235.00
6810.049	51/10 Reprise des amortissements		18'390.00	84'820.00
6810.051	56/10 Reprise des amortissements		59'690.44	409'022.86
6810.058	39/14 Reprise des amortissements		59'754.00	264'635.50
6810.065	53/14 Reprise des amortissements		43'545.00	130'635.00
6810.069	69/15 Reprise des amortissements		1'108.00	3'324.00
6810.070	46/14 Reprise des amortissements		20'710.00	62'130.00
6810.071	81/16 Reprise des amortissements		38'384.00	114'600.00

Balance Investissements

1.1.2019 - 31.12.2019

		Débit	Crédit	Solde
6810.075	52/14 Reprise des amortissements		30'973.00	123'892.00
6810.078	38/14 Reprise des amortissements		16'526.00	66'420.00
6810.079	54/14 Reprise des amortissements		9'775.00	39'100.00
6810.093	80/16 Reprise des amortissements		3'117.00	9'351.00
6810.098	19/17 Reprise des amortissements		13'476.00	40'428.00
6810.111	40/18 Reprise des amortissements		22'735.00	22'735.00
689	Reprises des réserves		459'490.17	590'945.42
6890.040	11/16 Reprise des réserves		43'138.70	174'593.95
6890.045	38/18 Reprise des réserves		166'636.70	166'636.70
6890.050	64/15 + 65/19 Reprise des réserves		159'722.65	159'722.65
6890.094	14/17 + 64/19 Reprise des réserves		89'992.12	89'992.12
69	Augmentation des investissements	-198'294.75	7'034'289.40	6'835'994.65
690	Augmentation des investissements	-198'294.75	7'034'289.40	6'835'994.65
6900.999	Augmentation des investissements	-198'294.75	7'034'289.40	6'835'994.65

Commune de Founex



Bilan comparatif au 31.12.2019

Bilan

1.1.2019 - 31.12.2019

		2019	2018	Ecart	Ecart %
91	Actif	44'789'465.88	43'396'135.27	1'393'330.61	3.21
910	Disponibilités	439'442.81	2'376'422.05	-1'936'979.24	-81.51
	Caisses	6'469.95	10'763.00	-4'293.05	-39.89
9100.001	Caisse principale	6'469.95	10'763.00	-4'293.05	-39.89
	Comptes de chèques postaux	46'583.30	88'771.42	-42'188.12	-47.52
9101.001	CCP 12-6460-1	43'633.30	88'771.42	-45'138.12	-50.85
9101.002	CCP 15-325408-3 (Caisse)	2'950.00		2'950.00	
	Banques	386'389.56	2'276'887.63	-1'890'498.07	-83.03
9102.001	BCV c/c no. R 0922.22.41	30'826.65	25'303.55	5'523.10	21.83
9102.002	UBS c/c no. 228-512854.B1R		1'876'364.59	-1'876'364.59	-100.00
9102.010	UBS Nyon - épargne M1C - feu Vulliez	103'013.80	103'009.50	4.30	
9102.035	UBS c/c no. 228-512854.03H - loyers immeubles	112'113.16	126'044.89	-13'931.73	-11.05
9102.050	UBS c/c Pot Commun	140'435.95	146'165.10	-5'729.15	-3.92
911	Débiteurs et comptes courants	7'677'237.46	9'570'205.36	-1'892'967.90	-19.78
	Comptes courants débiteurs	88'333.25	91'390.80	-3'057.55	-3.35
9111.008	Créanciers momentanément débiteurs	88'333.25	91'390.80	-3'057.55	-3.35
	Impôts à encaisser	7'412'578.79	8'361'174.26	-948'595.47	-11.35
9112.001	ACI - arriéré personnes physiques	5'614'985.79	5'774'752.12	-159'766.33	-2.77
9112.002	ACI - arriéré personnes morales	-5'444.58	57'511.10	-62'955.68	-109.47
9112.003	ACI - impôt anticipé supputé à récupérer	635'478.21	1'032'250.38	-396'772.17	-38.44
9112.004	ACI - arriéré impôt source	266'229.01	1'350'670.40	-1'084'441.39	-80.29
9112.099	ACI - soldes bouclément annuel	901'330.36	145'990.26	755'340.10	517.39
	Autres débiteurs	165'772.63	1'116'521.35	-950'748.72	-85.15
9115.011	Charges à refacturer - autres	1'118.25	2'236.55	-1'118.30	-50.00
9115.040	Débiteurs (compte collectif)	140'174.38	1'097'599.80	-957'425.42	-87.23
9115.050	Débiteurs - Pot Commun	24'480.00	16'685.00	7'795.00	46.72
	Autres créances	10'552.79	1'118.95	9'433.84	843.10
9119.002	Indemnités assurances à recevoir	10'285.35		10'285.35	
9119.004	Avances à des fournisseurs	267.44	1'118.95	-851.51	-76.10
912	Placements du patrimoine financier	20'517'179.77	19'913'229.86	603'949.91	3.03
	Titres et placements (PF)	199'444.70	187'179.30	12'265.40	6.55
9120.003	Schweizer Zucker AG actions nominatives(623.401)	364.70	447.30	-82.60	-18.47
9120.004	BCV actions nominatives (1.525.171)	199'080.00	186'732.00	12'348.00	6.61

Bilan

1.1.2019 - 31.12.2019

		2019	2018	Ecart	Ecart %
	Prêts	120'000.00	140'000.00	-20'000.00	-14.29
9122.002	Société Coopérative du Port de Founex	120'000.00	140'000.00	-20'000.00	-14.29
	Terrains et bâtiments (PF)	20'072'887.69	19'465'407.05	607'480.64	3.12
9123.001	Parcelle n° 38 Founex (succ. Rossier)	1.00	1.00		
9123.002	Parcelle n° 136 Founex	1.00	1.00		
9123.999	Investissements du patrimoine financier à amortir	20'072'885.69	19'465'405.05	607'480.64	3.12
	Autres biens (PF)	124'847.38	120'643.51	4'203.87	3.48
9129.001	Stock mazout	95'570.00	90'022.60	5'547.40	6.16
9129.002	Stock cartons de loto	18'822.05	21'367.15	-2'545.10	-11.91
9129.003	Stock vins (salle de spectacles)	8'402.40	6'110.30	2'292.10	37.51
9129.045	Stock sacs à ordures taxés	2'052.93	3'143.46	-1'090.53	-34.69
913	Actifs transitoires	1'491'293.07	1'348'488.43	142'804.64	10.59
	Actifs transitoires	1'491'293.07	1'348'488.43	142'804.64	10.59
9139.001	Charges payées d'avance	75'409.30	70'373.95	5'035.35	7.16
9139.002	Produits à recevoir	1'111'099.26	1'029'172.20	81'927.06	7.96
9139.007	Compte courant ASCOT	210'810.10	181'424.10	29'386.00	16.20
9139.008	Compte courant AJET	93'974.41	67'518.18	26'456.23	39.18
914	PATRIMOINE ADMINISTRATIF	13'472'701.77	9'080'431.79	4'392'269.98	48.37
	Ouvrages de génie civil et d'assainissement à amortir	8'843'121.36	7'659'892.60	1'183'228.76	15.45
9141.999	Ouvrages de génie civil et d'assainissement à amortir	8'843'121.36	7'659'892.60	1'183'228.76	15.45
	Bâtiments et constructions à amortir	2'136'496.11	1'153'750.26	982'745.85	85.18
9143.999	Bâtiments et constructions à amortir	2'136'496.11	1'153'750.26	982'745.85	85.18
	Mobilier, machines et véhicules à amortir (PA)	2'493'084.30	266'788.93	2'226'295.37	834.48
9146.999	Mobilier, machines et véhicules à amortir	2'493'084.30	266'788.93	2'226'295.37	834.48
915	Prêts et participations permanentes	231.00	231.00		
	Titres et papiers valeur (PA)	231.00	231.00		
9153.002	CGN actions nominatives (920.651)	20.00	20.00		
9153.003	Télé Leysin - Col des Mosses - La Lécherette SA actions nominatives (13.435.754)	1.00	1.00		
9153.005	Caisse Raiffeisen - parts sociales	200.00	200.00		
9153.006	Glacier 3000 SA actions nominatives	1.00	1.00		
9153.008	Logacop part.nom. (203.735)	1.00	1.00		
9153.011	SI ARSCO SA actions nominatives (266.355)	1.00	1.00		
9153.012	SA p/traitement des déchets de La Côte actions nominatives	1.00	1.00		

Bilan

1.1.2019 - 31.12.2019

		2019	2018	Ecart	Ecart %
9153.013	Coopérative vaudoise de cautionnement part.nom. (406.730)	1.00	1.00		
9153.014	Cridec actions nominatives	1.00	1.00		
9153.015	Hangar à Plaquettes Mollard Parelliat/Main de Gingins	1.00	1.00		
9153.016	Caveau Vignerons parts sociales	1.00	1.00		
9153.017	Centre historique de l'agriculture parts sociales	1.00	1.00		
9153.018	La Forestière parts sociales	1.00	1.00		
916	SUBVENTION ET PARTICIPATIONS A AMORTIR	135'678.07	139'903.07	-4'225.00	-3.02
	Subventions et participations d'investissements associations de communes	135'678.07	139'903.07	-4'225.00	-3.02
9162.999	Subventions et participations d'investissements associations de communes	135'678.07	139'903.07	-4'225.00	-3.02
917	AUTRES DEPENSES A AMORTIR	1'055'701.93	967'223.71	88'478.22	9.15
	Indemnités d'expropriation et autres dépenses à amortir (PA)	1'055'701.93	967'223.71	88'478.22	9.15
9170.589	Crédit d'études en cours	1'055'701.93	967'223.71	88'478.22	9.15

Bilan

1.1.2019 - 31.12.2019

		2019	2018	Ecart	Ecart %
92	Passif	-44'789'465.88	-43'396'135.27	1'393'330.61	3.21
920	Engagements courants	-2'950'418.84	-2'199'730.09	750'688.75	34.13
	Créanciers	-2'897'638.84	-2'150'290.09	747'348.75	34.76
9200.001	Créanciers + factures dues	-2'762'477.29	-2'047'867.19	714'610.10	34.90
9200.040	Salaires nets à payer	-62.65		62.65	
9200.050	Créanciers - Pot Commun	-135'098.90	-102'422.90	32'676.00	31.90
	Comptes courants créanciers	-52'780.00	-49'440.00	3'340.00	6.76
9206.100	SIED - dépôts cartes accès déchetterie	-52'780.00	-49'440.00	3'340.00	6.76
921	Dettes à court terme	-352'467.36		352'467.36	
9210.002	UBS c/c no 228-512854.B1R	-352'467.36		352'467.36	
922	Emprunts à moyen et long terme	-22'620'000.00	-19'800'000.00	2'820'000.00	14.24
	Emprunts par obligation simple	-22'620'000.00	-19'800'000.00	2'820'000.00	14.24
9221.021	Fonds de compensation AVS 201200800021415.10.2013-16.10.2023	-5'000'000.00	-5'000'000.00		
9221.022	Fonds de compensation AVS 2014090100200710.09.2014 - 10.09.2024	-2'000'000.00	-2'000'000.00		
9221.023	Fonds de compensation AVS 2015102800110706.11.2015 - 06.11.2025	-2'000'000.00	-2'000'000.00		
9221.041	SUVA 40001281 15.09.2014 - 13.09.2024	-4'750'000.00	-4'800'000.00	-50'000.00	-1.04
9221.042	SUVA 40001799 10.08.2018 - 10.08.2023	-3'000'000.00	-3'000'000.00		
9221.043	SUVA 40002941 13.11.2018 - 13.11.2024	-2'870'000.00	-3'000'000.00	-130'000.00	-4.33
9221.051	PostFinance PF.006030 11.09.2019 - 11.09.2029	-3'000'000.00		3'000'000.00	
923	Engagements envers des fonds spéciaux	-104'513.25	-104'508.95	4.30	
	Fonds et fondations	-104'513.25	-104'508.95	4.30	
9233.001	Leg feu Vulliez	-104'513.25	-104'508.95	4.30	
925	Passifs transitoires	-410'489.70	-603'635.40	-193'145.70	-32.00
	Passifs transitoires	-410'489.70	-603'635.40	-193'145.70	-32.00
9259.001	Charges à payer	-299'676.30	-495'419.25	-195'742.95	-39.51
9259.035	Compte courant Régie Naef	-110'813.40	-108'216.15	2'597.25	2.40
928	Financements spéciaux et fonds de réserve	-8'210'709.35	-9'936'240.83	-1'725'531.48	-17.37
	Fonds alimentés par des recettes affectées	-317'730.96	-596'942.28	-279'211.32	-46.77

Bilan

1.1.2019 - 31.12.2019

		2019	2018	Ecart	Ecart %
9280.010	Réserve pour épuration (taxes encaissées)	-303'998.39	-589'903.19	-285'904.80	-48.47
9280.044	Réserve pour remplacement d'arbres	-1'000.00		1'000.00	
9280.045	Réserve pour dicastère déchets	-12'732.57	-7'039.09	5'693.48	80.88
	Fonds de renouvellement et de rénovation	-3'486'906.51	-3'198'036.71	288'869.80	9.03
9281.002	Fonds de renouvellement véhicules, machines et matériel	-493'776.81	-394'634.21	99'142.60	25.12
9281.003	Fonds de rénovation - domaines + bâtiments (3)	-2'064'888.83	-1'777'174.13	287'714.70	16.19
9281.004	Fonds de rénovation - travaux (4)	-928'240.87	-1'026'228.37	-97'987.50	-9.55
	Fonds de réserve	-4'406'071.88	-6'141'261.84	-1'735'189.96	-28.25
9282.001	Provision pour débiteurs douteux	-971'708.00	-1'064'246.00	-92'538.00	-8.70
9282.002	Provision pour réévaluation facture sociale	-125'000.00	-125'000.00		
9282.003	Fonds de réserve pour constructions futures + autres investissements	-554'686.47	-956'332.84	-401'646.37	-42.00
9282.004	Fonds de réserve bloqué (crédits d'investissement votés)	-1'944'272.10	-2'145'522.10	-201'250.00	-9.38
9282.005	Fonds de réserve pour diminution de 3 points d'impôt	-657'000.00	-1'657'000.00	-1'000'000.00	-60.35
9282.006	Fonds de réserve indemnités de départ municipalité	-39'204.90	-39'204.90		
9282.007	Fonds de réserve DISREN	-15'496.11	-28'696.50	-13'200.39	-46.00
9282.008	Fonds de réserve - taxe sur l'énergie	-4'054.95		4'054.95	
9282.010	Fonds de réserve générale	-64'832.30	-64'832.30		
9282.050	Fonds de réserve - Pot Commun	-29'817.05	-60'427.20	-30'610.15	-50.66
929	Capital	-10'140'867.38	-10'752'020.00	-611'152.62	-5.68
	Capital	-10'140'867.38	-10'752'020.00	-611'152.62	-5.68
9290.001	Capital	-10'140'867.38	-10'752'020.00	-611'152.62	-5.68

Commune de Founex



Inventaire des titres au 31.12.2019

Nbre titres	Désignation	Lieu dépôt	Valeur nominale	Valeur amortie	Valeur bilan	Valeur vénale
Titres et placements (PF)			2'660.00	-196'784.70	199'444.70	160'636.00
14.00	Schweizer Zucker AG actions		140.00	-224.70	364.70	238.00
252.00	BCV actions nominatives		2'520.00	-196'560.00	199'080.00	160'398.00
Titres et papiers valeur (PA)			152'292.00	152'061.00	231.00	314.60
20.00	CGN actions nominatives		500.00	480.00	20.00	100.00
92.00	Télé Leysin - Col des Mosses		92.00	91.00	1.00	4.60
1.00	Raiffeisen - parts sociales		200.00	0.00	200.00	200.00
2.00	Glacier 3000 SA actions nomin.		1'000.00	999.00	1.00	1.00
609.00	Télé-Dôle SA actions nomin.		60'900.00	60'900.00	0.00	1.00
66.00	Logacop part. nom.		6'600.00	6'599.00	1.00	1.00
194.00	SI ARSCO SA actions nom.		19'400.00	19'399.00	1.00	1.00
497.00	SA traitement déchets La Côte		49'700.00	49'699.00	1.00	1.00
1.00	Coopérative vaudoise cautionn.		100.00	99.00	1.00	1.00
3.00	Cridec actions nominatives		3'000.00	2'999.00	1.00	1.00
1.00	Hangar à plaquettes Mollard		10'000.00	9'999.00	1.00	1.00
8.00	Caveau Vignerons part sociale		500.00	499.00	1.00	1.00
3.00	Centre historique agriculture		300.00	299.00	1.00	1.00
0.00	La Forestière parts sociales		0.00	-1.00	1.00	0.00
Totaux			154'952.00	-44'723.70	199'675.70	160'950.60

Commune de Founex



Investissements du patrimoine financier au 31.12.2019

Reflet immobilisations directives UE

1.1.2019 - 31.12.2019


Exercice 2019

COFI

Chiffres Réel

N° immob.	Désignation	Montant du préavis	Ajouts année en cours	Revenus	Réserves	31.12.2019	Amortissements exercice	Valeur comptable 31.12.2019	Solde réalisé
201724350	24/17 Etude Martin Pêcheur	134'000.00	133'985.95	0.00	-133'985.95	133'985.95	0.00	0.00	134'000.00
201731350	31/17 Etude entretien rest. CS	68'000.00	64'420.25	0.00	-64'420.25	64'420.25	0.00	0.00	68'000.00
201952350	52/19 Etude réf. Repingonnes 2	390'000.00	94'716.85	0.00	0.00	94'716.85	0.00	94'716.85	295'283.15
201960350	60/19 Travaux rénov. auberge	212'000.00	196'858.34	0.00	0.00	196'858.34	0.00	196'858.34	15'141.66
201971350	71/19 Façade épicerie	74'000.00	29'175.80	0.00	0.00	29'175.80	0.00	29'175.80	44'824.20
201848350	48/18 Réhabil. Martin-Pêcheur	2'336'000.00	11'503.20	0.00	0.00	11'503.20	0.00	11'503.20	2'324'496.80
201851350	51/18 CS - couverture terrasse	747'000.00	856'606.10	-9'900.00	0.00	846'706.10	-28'225.00	818'481.10	-71'481.10
201163350	63/11 Construction p. 389	10'430'000.00	7'412'183.40	0.00	0.00	7'412'183.40	-164'715.00	7'247'468.40	3'182'531.60
201328350	28/13 Construction p. 92	14'470'928.00	11'869'393.95	0.00	0.00	11'869'393.95	-252'540.00	11'616'853.95	2'854'074.05
201970310	70/19 Acqu. P. n° 93	1'344'000.00	450.00	0.00	0.00	450.00	0.00	450.00	1'343'550.00
201853420	43/18 + 53/18 PPA Marjolaine	143'500.00	57'378.05	0.00	0.00	57'378.05	0.00	57'378.05	86'121.95
Total général		30'349'428.00	20'726'671.89	-9'900.00	-198'406.20	20'716'771.89	-445'480.00	20'072'885.69	10'276'542.31

Commune de Founex



**Investissements du patrimoine administratif obligatoirement amortissables
au 31.12.2019**

Reflet immobilisations directives UE

1.1.2019 - 31.12.2019

Exercice 2019

COFI

Chiffres Réel

N° immob.	Désignation	Montant du préavis	Ajouts année en cours	Revenus	Réserves	31.12.2019	Amortissements exercice	Valeur comptable 31.12.2019	Solde réalisé
201438430	38/14 Aménagement TP, Châtaign	275'000.00	115'682.65	0.00	0.00	115'682.65	-16'526.00	99'156.65	175'843.35
201439430	39/14 Rte Soufflettes - revêt.	823'000.00	418'277.18	0.00	0.00	418'277.18	-59'754.00	358'523.18	464'476.82
201454430	54/14 Chemin piéton Treille	119'000.00	68'423.75	0.00	0.00	68'423.75	-9'775.00	58'648.75	60'351.25
201610430	10/16 Réfection routes Coudre	88'000.00	3'960.00	0.00	0.00	3'960.00	0.00	3'960.00	84'040.00
201840430	40/18 Entretien routes comm.	230'000.00	227'355.45	0.00	0.00	227'355.45	-22'735.00	204'620.45	25'379.55
201841451	41/18 Mise conformité déchet.	290'000.00	203'564.46	-923.00	0.00	202'641.46	0.00	202'641.46	87'358.54
201446441	46/14 Amén. Ext. auberge	972'000.00	269'220.23	0.00	0.00	269'220.23	-20'710.00	248'510.23	723'489.77
201451430	51/14 Trottoir + réam. Forge	409'000.00	83'167.27	0.00	0.00	83'167.27	0.00	83'167.27	325'832.73
201452430	52/14 Surfaces pavées Gd-Rue	506'000.00	371'680.55	0.00	0.00	371'680.55	-30'973.00	340'707.55	165'292.45
201453430	53/14 Réf. Ch. d'Oche-Combe	665'000.00	566'088.55	0.00	0.00	566'088.55	-43'545.00	522'543.55	142'456.45
200214452	14/02 Construction déchetterie	430'694.00	135'010.76	0.00	0.00	135'010.76	-27'000.00	108'010.76	322'683.24
201835441	35/18 Aire de jeux CS	1'230'000.00	1'067'887.05	0.00	0.00	1'067'887.05	0.00	1'067'887.05	162'112.95
201837440	37/18 Réaménagement cimetièr	550'000.00	474'247.65	0.00	0.00	474'247.65	0.00	474'247.65	75'752.35
200603430	03/06 Création ch. Vassaux	405'000.00	84'127.30	0.00	0.00	84'127.30	-3'365.00	80'762.30	324'237.70
201051430	51/10+36/09 Amén. PPA Baless.	606'000.00	478'136.10	0.00	0.00	478'136.10	-18'390.00	459'746.10	146'253.90
201220430	20/12 Trottoir Grand'Rue	692'000.00	439'686.15	0.00	0.00	439'686.15	-16'285.00	423'401.15	268'598.85
201606430	06/16 Requalification RC1	1'183'000.00	634'708.89	0.00	0.00	634'708.89	0.00	634'708.89	548'291.11
201609430	09/16 Agrandiss. parking port	167'000.00	31'250.10	0.00	0.00	31'250.10	0.00	31'250.10	135'749.90
201611430	11/16 Giratoire+ch.piéton CS	2'040'000.00	1'410'978.45	0.00	-43'138.70	1'410'978.45	-46'558.00	1'321'281.75	718'718.25
201681430	81/16 Réfection ch. Fontaines	1'870'000.00	1'074'754.37	0.00	0.00	1'074'754.37	-38'384.00	1'036'370.37	833'629.63
201719430	19/17 Réfect. rte Châtaigneria	540'000.00	377'329.80	0.00	0.00	377'329.80	-13'476.00	363'853.80	176'146.20
201854430	54/18 Axe rte de Courte-Raie	1'650'000.00	434'376.05	0.00	0.00	434'376.05	0.00	434'376.05	1'215'623.95
201962430	62/19 Place villageoise	400'000.00	284'746.30	0.00	0.00	284'746.30	0.00	284'746.30	115'253.70
201728441	28/17 Acqu. + réf. P. 232	265'000.00	112'946.44	0.00	0.00	112'946.44	0.00	112'946.44	152'053.56
201839354	39/18 Assainiss. talus école	255'000.00	191'828.39	0.00	0.00	191'828.39	0.00	191'828.39	63'171.61
201957310	57/19 Acquisition p. n° 302	215'000.00	5'939.65	0.00	0.00	5'939.65	0.00	5'939.65	209'060.35
200941452	41/09 Construction couvert DSM	187'600.00	94'211.62	0.00	0.00	94'211.62	-11'776.00	82'435.62	105'164.38
201973350	73/19 Remise à niveau CS	771'000.00	33'036.70	0.00	0.00	33'036.70	0.00	33'036.70	737'963.30
200556354	56/05 Les Vassaux - p. 6 & 7	2'890'000.00	785'018.45	0.00	0.00	785'018.45	-34'132.00	750'886.45	2'139'113.55
201961352	61/19 Réf. toiture s/gym	1'349'000.00	1'078'816.86	-86'310.00	0.00	992'506.86	-33'084.00	959'422.86	389'577.14
201715352	15/17 Sécurisation électro bât	350'000.00	295'859.58	0.00	0.00	295'859.58	0.00	295'859.58	54'140.42
201967190	67/19 Renouvellement inform.	329'000.00	192'355.10	0.00	0.00	192'355.10	0.00	192'355.10	136'644.90
201976430	76/19 Achat véhicules voirie	114'000.00	50'000.00	0.00	0.00	50'000.00	0.00	50'000.00	64'000.00

Reflet immobilisations directives UE

1.1.2019 - 31.12.2019


Exercice 2019

COFI

Chiffres Réel

N° immob.	Désignation	Montant du préavis	Ajouts année en cours	Revenus	Réserves	31.12.2019	Amortissements exercice	Valeur comptable 31.12.2019	Solde réalisé
201958352	58/19 Rénov. inst. techn. SS	2'250'000.00	1'954'869.62	0.00	0.00	1'954'869.62	0.00	1'954'869.62	295'130.38
201564170	64/15+65/19 Etu. PPA Cuttemers	161'000.00	159'722.65	0.00	-159'722.65	159'722.65	0.00	0.00	161'000.00
201565420	65/15 Etude urbanistique	227'000.00	63'874.10	0.00	0.00	63'874.10	0.00	63'874.10	163'125.90
201575430	75/15 Réam. Neyruaz (études)	77'000.00	7'220.00	0.00	0.00	7'220.00	0.00	7'220.00	69'780.00
201714150	14/17+64/19 Expo hist. village	89'992.12	89'992.12	0.00	-89'992.12	89'992.12	0.00	0.00	89'992.12
201720430	20/17 Etudes ch. des Côtes	84'300.00	16'200.00	0.00	0.00	16'200.00	0.00	16'200.00	68'100.00
201721430	21/17 Etude mobilité douce CS	67'200.00	57'629.40	0.00	0.00	57'629.40	0.00	57'629.40	9'570.60
201726430	26/17 Etude mobilité Ecole Int	117'500.00	100'891.70	0.00	0.00	100'891.70	0.00	100'891.70	16'608.30
201836430	36/18 Etude réf. rte Céligny	28'300.00	0.00	0.00	0.00	0.00	0.00	0.00	28'300.00
201838352	38/18 Etude rénov. SdS	180'000.00	166'636.70	0.00	-166'636.70	166'636.70	0.00	0.00	180'000.00
201849170	07/16+49/18 Etude terrain foot	129'000.00	126'202.45	0.00	0.00	126'202.45	0.00	126'202.45	2'797.55
201959441	59/19 Etude Centre communal	90'000.00	80'395.50	0.00	0.00	80'395.50	0.00	80'395.50	9'604.50
201729420	82/16 + 29/17 Révision PDCom	425'000.00	356'792.54	-41'098.00	0.00	315'694.54	0.00	315'694.54	109'305.46
201842420	42/18 Etudes modifications PGA	83'000.00	32'014.10	0.00	0.00	32'014.10	0.00	32'014.10	50'985.90
201963470	63/19 Acqu. p. 881 + mur	922'000.00	255'580.14	0.00	0.00	255'580.14	0.00	255'580.14	666'419.86
Total général		27'797'586.12	15'562'692.87	-128'331.00	-459'490.17	15'434'361.87	-446'468.00	14'528'403.70	13'269'182.42

Commune de Founex



Annexe au bilan I – Engagements hors bilan au 31.12.2019

Annexe au bilan I - Engagements hors bilan de la Commune au 31.12.2019

Institutions	Engagement	Montant initial	Dettes au 31.12.2019	Probabilité survenance	Montant pris en compte
SI ARSCO SA, limite de crédit Finarbit (19'000'000)	Cautionnement solidaire	3'686'000.00	3'686'000.00		
SI ARSCO SA, limite de crédit BCV (19'000'000)	Cautionnement solidaire	3'686'000.00	3'686'000.00		
SI ARSCO SA, limite de crédit UBS (10'000'000)	Cautionnement solidaire	1'940'000.00	1'940'000.00		
CRETS, emprunt Commune de Commugny	Co-débiteur association intercommunale	66'527.00	27'442.00		
ORPC District Nyon	Co-débiteur association intercommunale		32'333.55		
SITSE eau potable, plafond emprunts (20'000'000)	Garanties fournies	4'314'101.00	3'152'967.00		
SITSE épuration, plafond emprunts (50'000'000)	Garanties fournies	8'490'808.00	7'414'424.00		
	Total	22'183'436.00	19'939'166.55		0.00

Plafond d'endettement pour emprunts et engagements hors bilan de la Commune au 31.12.2019

	Montants
Endettement total brut	23'076'980.61
Engagements hors bilan pondérés	
Plafond d'endettement brut	23'076'980.61
Plafond d'endettement brut législature 2016-2021	48'000'000.00



Annexe au bilan II - Inventaire du parc immobilier au 31.12.2019

No. bât.	PF/PA	Désignation	Construction n° ECA	N° parcelle	Surface (m2)	Type de bâtiment	Adresse	Année de construction	Valeur ECA 2019
001	PF	Repingonnes 2	8	11	376	Immeuble - habitations	Ch. des Repingonnes 2	1850/1972	2'612'965
			696		153	Garages	Ch. des Repingonnes 2	1974	155'556
002	PA	Atelier communal	1016		317	Local voirie	Ch. des Repingonnes 4	1987	842'240
003	PF	Villa Mandry	439	13	440	Villa Mandry	Rte de Châtaigneriaz 4	1955	démolie 12/09
004	PA	Maison de commune	58	14	192	Maison de commune	Rte de Châtaigneriaz 2	av 1930 / 1998	1'386'565
005	PF	Auberge communale	46	62	369	Auberge communale	Grand'Rue 31	1916	3'828'750
						Ancienne salle communale			
006	PF	Epicerie	54	63	224	Epicerie + habitation	Grand'Rue 29	1930	1'480'553
			324		76	Dépendance commerciale	Grand'Rue 29		
007	PF	chemin de la Poste	52a	64	106	Habitation	Ch. de la Poste 1	~1900	559'081
			52b		10	Garage			
			52b		30	Atelier (local des jeunes)			
008	PA	Abri vélos	423	92	11	Abri vélos	Rte des Soufflettes		14'103
009	PA	Déchetterie	1'013	253	19	Bâtiment	Ch. Epinette		
			1447b		24	Local de service	Ch. Epinette		
			1630			Couvert DSM	Ch. Epinette		260'534
010	PA	Centre sportif	753	411	337	Restaurant	Rte de Châtaigneriaz	1979	1'624'779
			1565		72	Local pour matériel de sport	Rte de Châtaigneriaz	2008	54'757
			979		190	Salle réunion	Rte de Châtaigneriaz	1985	594'295
			1417a		169	Vestiaires foot	Rte de Châtaigneriaz		789'091
			1417b		85	Vestiaires tennis	Rte de Châtaigneriaz		
011	PA	Cabane viticole	234	255	10	Cabane viticole	Ch. Des Goudons	1880	18'697
012	PA	Ancien local feu Chât.	315	533	17	Ancien local du feu	Ch. Sus-la-Meule 4	1934/1990	46'068
013	PA	Ecole primaire	763	557	640	Bâtiment scolaire	Rte de Châtaigneriaz 3	1980/2010	7'786'725
014	PA	Salle de spectacles	935		1224	Salle de spectacles	Rte de Châtaigneriaz 3	1987	8'097'948
015	PF	Chapelles 6	978		258	Immeuble - Habitations	Ch. des Chapelles 6		1'636'630
016	PA	Salle de gymnastique	1030		988	Salle de gymnastique	Rte de Châtaigneriaz 3	1987	5'881'784
017	PA	Station de pompage	714	769	83	Station de pompage	Ch. de la Marjolaine	1970	
			937		35	Station de relevage			
		Station de pompage	1398	841 Commugny	7227	Station de pompage	Les Pontets, Commugny	2014	953'750
018	PA	STEP	938	769	132	Station d'épuration	Route Suisse 37	Démolie 2016	
			939		163	Décanteur			
			1170		19	Station d'épuration			
			1171		19	Station d'épuration			
019	PA	Fontaine	1184			Couvert fontaine	Rue du Vieux-Collège		21'146
020	PF	Immeubles parcelle 92	1676	92		Immeuble - Habitations	Forge 22 A	2014	2'907'905
			1677			Immeuble - Habitations	Forge 22 B	2014	2'795'455
			1678			Immeuble - Habitations	Forge 22 C	2014	2'538'055
			1679			Immeuble - Habitations	Forge 22 D	2014	2'637'655
			1680			Parking souterrain	Forge 22	2014	1'708'000
021	PF	Immeubles parcelle 389	1702	389		Immeuble - Habitations	Grand'Rue 54A	2013	2'791'771
			1703			Immeuble - Habitations	Grand'Rue 54B	2013	2'720'156
			1704			Immeuble - Habitations	Grand'Rue 54C	2013	2'611'875
			1705			Parking souterrain	Grand'Rue 54	2013	1'301'016
			1706			Couvert à vélos + poubelles	Grand'Rue 54	2013	74'479
009		Martin Pecheur	307	209		Restaurant	Rte de Suisse 8		1'207'427

PF = patrimoine financier
PA = patrimoine administratif

Total: 61'939'811

350 Bâtiment locatif	36'630'251
351 Bâtiment administratif / exploitation	3'478'338
352 Bâtiment mixte	13'979'732
354 Bâtiment scolaire	7'786'725



Annexe au bilan III - Inventaire des terrains communaux au 31.12.2019

N° parcelle	Surface totale	m ²	Adresse	Lieu-dit	Zone	n° ECA	Remarques	Estimation fiscale
1	899	899	Rte de Châtaigneriaz	Les Chapelles	ZUP		Cimetière	0
7	8'960	8'960		Les Vassaux	Agricole		Préavis 56/05, achat 28.07.2008	0
11	6'285	798	Ch. des Repingonnes 2	Les Vassaux	Village/ agricole		Place-jardin	1'520'000
		4'641				Champs		
		376				Immeuble		
		153				Garage		
		317	Ch. Des Repingonnes 4			1016	Local voirie	
13	1'777	1'696 81	Rte de Châtaigneriaz 4	Les Fancous	Villas		Place-jardin Immeuble démolé	327'000
14	743	551 192	Rte de Châtaigneriaz 2		Village	58	Place-jardin Immeuble	120'000
38	218	218	Ch. de Pacoty		Village		Place-jardin (parking)	0
59	874	874	Ch. de la Poste		Village		Pré-champ (parking)	0
62	2'391	369 2'022	Grand'Rue 31		Village	46	Immeuble (auberge) Place-jardin	25'000
63	388	224 76 88	Grand'Rue 29		Village	54 324	Epicerie Immeuble Place-jardin	485'000
64	926	106 40 780	Ch. de la Poste 1		Village	52a 52b	Appart/Local Jeunes+Atelier Immeuble Place-jardin	275'000
67	1'169	1'169	Grand'Rue 29		Village		Place-jardin	175'000
78	896	896	Grand'Rue/rte Céligny	Trépelet	Zone verte		Place-jardin	0
92	5'148	5'137 11	Grand'Rue (gare)		Village	423	Immeubles (en construction) Abri vélos + route	0 0
135	2'719	2'719	Ch. Marjolaine	Aux Verneys	ZUP		Prés, champs	0
136	5'777	5'777	Ch. Marjolaine	Aux Verneys	ZUP		Prés, champs	0
137	1'250	1'208 42	Ch. Marjolaine	Aux Verneys	ZUP		Prés, champs Eau	0
138	1'715	1'702 13	Ch. Marjolaine	Aux Verneys	ZUP		Prés, champs Eau	0
209	2'048	219 1'829	Rte Suisse 8		Villas	307	Habitation avec affectation mixte (restaurant) Place-jardin	1'000'000
231	4'113	4'113	Avenue de Bossey	Aux Verneys	Zone verte		Inculte	0
239	947	947	Avenue de Bossey	Peudex	Zone verte		Inculte	0
242	5'262	5'262	Avenue de Bossey	Les Combes	Zone verte		Inculte	0
253	24'675	19'242	Ch. Epinette	Champs-Rosset	Zone verte		Forêt du Merderet	0
		1'973				Accès place privée		
		3'417				Prés, champs		
		24				1447 Immeuble		
		19				1013 b Local service		
255	40'603	40'590 13	Les Goudons		Agricole	234	Prés, champs Immeuble (capite viticole)	32'000
291	14'944	14'944	Ch. de Pacoty	Les Paluds	Agricole		Prés, champs	14'000
345	635	505 130	Rte de Châtaigneriaz	Les Cuttemers/ les Marchands	Agricole		Prés, champs Place-jardin	500
360	7'343	29	Ch. des Cuttemers	Les Cuttemers/ les Fontaines	Agricole	339	Station pompage	7'000
		427				Revêtement dur		
		6'887				Prés, champs		
362	934	79	Ch. des Cuttemers	Les Rannaux / les Bajules	ZUP	23b	Réservoir	0
		79				23c Réservoir		
		934				Place-jardin		
364	4'049	4'049		Les Fontaines	DDP		Route	0
389	4'364	4'364	Grand'Rue 54	Les Arzillières	Village	1702- 1706	Immeubles	0
411	28'562	26'160	Rte de Châtaigneriaz	Les Cuttemers Centre sportif	ZUP		Terrains	530'000
		1'549				Accès place privée		
		337				753 Restaurant		
		190				979 Salle de réunion		
		169				1417 A Vestiaires foot		
		85				1471 B Vestiaires tennis		
		72				1565 Local pour matériel de sport		

N° parcelle	Surface totale	m ²	Adresse	Lieu-dit	Zone	n° ECA	Remarques	Estimation fiscale
473	2'580	2'580	Rte de Châtaigneriaz	Les Cuttemers/ La Palud	ZUP		Prés, champs	0
505	1'484	1'484		Les Fancous	Villas		Prés, champs	220'000
510	2'191	2'191			ZUP		Jardin	0
		212				B1	Reservoir	
		936				B2	Reservoir	
		666				711 b	Station de traitement	
533	17	16	Ch. Sus-la-Meule	Châtaigneriaz	Village	315	Garage	2'000
		1				Place-jardin		
557	10'653	7'536	Rte de Châtaigneriaz 4	Les Chapelles	ZUP		Place-jardin	860'000
		1'224				935	Centre communal	
		640				763	Bâtiment scolaire	
		258				978	Habitation	
		988				1030	Bâtiment scolaire(salle de gym)	
		7					Bâtiment (réduit)	
643	2'226	2'226	Rte de Châtaigneriaz 3	Les Fancous	Village		Place-jardin (parking)	0
657	55	55	Ch des Racettes		DDP		Trottoir	0
720	18	18		Les Druvières	Villas		Place-jardin	0
735	593	593	Rte de Céligny		Village		Carrefour Rte de Céligny/Place-jardin	0
736	13'819	13'819	Ch. des Cuttemers	Les Rannaux	ZUP		Prés, champs	13'000
744	24'032	24'032	Rte de Châtaigneriaz	Les Rannaux	Agricole		Prés, champs	24'000
758	153	153	Ch. Du Lac		DDP		Route (ch. des Pivoines)	0
769	3'490	114		Aux Verneys	ZUP		STEP (stations de pompage)	1'000
		38				Bâtiment (transformateur)		
		1'296				Ancienne STEP		
		2'042				Ancienne STEP		
870	2'439	2'342	Avenue de Bossey	Aux Verneys	Zone verte		Pré,champs	0
		97				Eau		
873	51	51		Les Marchands	Agricole		Revêtement dur	100
1056	904	904	Chemin du Pralet		Village		Prés, champs	0
1061	894	894	Chemin du Pralet		PPA		Jardin	0
1062	225	225	Chemin du Pralet		PPA		Jardin	0
1308	560	560	Ch. des Fontaines	Les Arzillières	DDP		Revêtement dur	0
1333	149	149	Rte de Châtaigneriaz	Les Rannaux	DDP		Trottoir	
1334	214	214	Ch. de l'Epinette	Champs Rosset	DDP		Inculte	0
1358	440	440	Rte de Châtaigneriaz		DDP		Ch. piétonnier	
1384	2'600	2'600	Rte de Châtaigneriaz	Centre communal	Village		Jardin	0
Parcelles sur le territoire d'autres communes								
403	40	40	Coppet	Les Fontaines			Prés, champs	1'000
408	6'155	6'155	Coppet	Les Fontaines			Prés, champs	6'000
841	7'284	6'445	Commugny	Au Pontet			Prés, champs	6'500
		782				Bois		
Copropriétés								
423	1'181	891		Les Rannaux	ZUP		Place-jardin	0
		29				340 A	Bâtiment public (chambre des vannes)	
		130				340 B	Bâtiment public (réservoir)	
		131				340 C	Bâtiment public (réservoir)	
44	3'802		Commugny	A la Jardinière			Prés, champs (cibles stand de tir)	1'000
1223	3'870		Commugny	En Montagny			Stand de Tir, Founex	0
Installations sur parcelles privées								
235			Kilchherr John	Les Chavanus			Bassin de rétention	
260			Dutruy Jean-Jacques	Aux Fancous			Dépotoir	
378			Tremblet P.-J.	Les Fontaines			Dépotoir	
709			Dutruy Jean-Jacques	Les Vassaux			Dépotoir	
504			Debluë Jean-Pierre	Châtaigneriaz			Place d'arrêt pour le bus	

5'645'100

Annexe au bilan IV - Plan des investissements au 30.04.2020

Patrimoine administratif	N° compte	Crédit voté	Dépenses => 2019	2020	2021	2022	2023	2024	Totaux
Préavis votés									
56/10 + 50/18 Conseil Régional - Financement des transports publics régionaux	180.5620.051	548'365	410'000	138'365					548'365
51/14 Réfection chemin de la Forge	430.5010.080	409'000	83'000				326'000		409'000
62/15 Réfection des carrefours Repingonnes + Pacoty / Grand-Rue (étude)	430.5890.083	31'000	0						0
65/15 Crédit d'études urbanistique parcelles 11, 13, 14, 59, 62-65, 67, 505, 643	420.5890.095	227'000	63'800						63'800
75/15 Crédit d'étude réaménagement ch. des Neyruaz	430.5890.089	77'000	7'200						7'200
82/16 + 29/17 Révision PDCOM, PGA et de son règlement sur la police des constructions	420.5890.089	425'000	356'700	40'000	28'300				425'000
06/16 Réalisation travaux requalification de la RC1	430.5010.048	1'183'000	634'700	400'000	148'300				1'183'000
07/16 + 49/18 Etude réfection et mise à niveau des terrains de football CS	170.5890.091	129'000	126'200	2'800					129'000
09/16 Agrandissement parking du port	430.5010.053	167'000	31'000	136'000					167'000
11/16 Création trottoir rte Châtaigneriaz + aménagement giratoire (sera pas totalement dépensé)	430.5010.040	2'040'000	1'691'400	118'600					1'810'000
15/17 Sécurisation électronique des accès de l'ensemble bâtiments communaux	352.5060.095	350'000	295'000	55'000					350'000
20/17 Etude réfection ch. des Côtes + création ch. piétonnier Chât.-ch. Gachet	430.5890.092	84'300	16'200				68'100		84'300
21/17 Etude aménagements mobilité douce entre giratoire CS et rte Suisse (reste : phases 2+3)	430.5890.099	67'200	57'600		9'600				67'200
26/17 Etude mobilité Commune de Founex / Ecole Internationale	430.5890.097	117'500	100'800	16'700					117'500
28/17 Achat, entretien + réfection avenue de Bossey, parcelle n° 232	441.5030.108	265'000	113'000		152'000				265'000
35/18 Réaménagement de l'aire de jeux du CS + création parcours fitness extérieur	441.5010.085	1'230'000	1'067'800	162'200					1'230'000
36/18 Etude réfection route de Céligny	430.5890.110	28'300	0				28'300		28'300
37/18 Réaménagement du cimetière (ne sera pas totalement dépensé)	440.5010.063	550'000	475'000	30'000					505'000
39/18 Assainissement talus de l'extension de l'école primaire	354.5030.101	255'000	192'000	63'000					255'000
41/18 Réfection bâtiments déchetterie + adaptation de la barrière d'entrée	451.5010.107	290'000	253'000	37'000					290'000
41/18 Réfection bâtiments déchetterie + adaptation de la barrière d'entrée, participation Coppet		-145'000	-50'900	-94'100					-145'000
42/18 Etudes + prestations modification PGA - Parcelles n° 209 et 881 + DP 1022	420.5890.112	83'000	32'000	51'000					83'000
54/18 Ch. Des Repingonnes - rte Courte Raie entre RC1 et giratoire du CS (crédit d'étude 21/17 déjà voté)	430.5010.099	1'650'000	435'000	800'000	415'000				1'650'000
57/19 Acquisition parcelle n° 302 sise au lieu-dit "Gachet"	310.5890.115	215'000	6'000	209'000					215'000
58/19 Rénovation et/ou mise à niveau installations techniques SdS (crédit d'études 38/18 déjà voté)	352.5060.045	2'250'000	1'955'000	295'000					2'250'000
59/19 Crédit d'étude aménagement des espaces publics aux abords du centre communal	441.5890.055	90'000	80'400	9'600					90'000
62/19 Création place villageoise - abribus Grand'Rue 29	430.5010.106	400'000	284'700	115'300					400'000
63/19 Acquisition parcelle n° 881 + DP 1022 + construction mur de soutènement + étude construction bâtiment CNF + ponton	470.5890.113	922'000	255'600	366'400	200'000	100'000			922'000
67/19 Acquisition progiciel "communal.ch" + GED + amélioration informatique	190.5890.096	329'000	192'300	136'700					329'000
73/19 Remise à niveau installations techniques CS + amélioration énergétique des bâtiments	350.5030.119	771'000	33'000	738'000					771'000
74/19 Etude aménagements routiers en mobilité douce Ch. Ballessert et de la Grande Coudre	430.5890.124	55'500	0	55'500					55'500
74/19 Participation de tiers - Ecole Internationale		-27'750	0	-27'750					-27'750
76/19 Achat de véhicules pour la voirie	430.5060.121	114'000	50'000	64'000					114'000
78/20 Etude rénovation enveloppe de l'extension de l'école	354.5890.	62'000	0	62'000					62'000
Crédits votés		15'242'415	9'247'500	3'980'315	953'200	100'000	422'400	0	14'703'415

Annexe au bilan IV - Plan des investissements au 30.04.2020

<i>Investissements prévus</i>			<i>2020</i>	<i>2021</i>	<i>2022</i>	<i>2023</i>	<i>2024</i>		
Réfection toit de la salle de spectacle (étude: 150'000.-)	352.5030. 352.5890.102			150'000	1'250'000			1'400'000	
Réfection toit de l'école	354.5030.116			1'676'000				1'676'000	
Etude énergétique du centre communal - communauté d'autoconsommation + chaudières	352.5890.117		110'000	110'000				220'000	
Assainissement des bâtiments du centre communal / remplacement chaudières	352.5030.100					1'150'000		1'150'000	
Réfection façades de l'extension de l'école (UAPE) (étude: 40'000.-)	354.5030. 354.5890.118		40'000				400'000	440'000	
Centre sportif - Remplacement éclairage terrains de sports	170.5010.			700'000				700'000	
Centre sportif - refuge + aménagements loisirs (étude : 80'000.-)	441.5030.066 441.5890.066				80'000		720'000	800'000	
Aménagement des espaces publics aux abords du centre communal (crédit d'étude 59/19 déjà voté) 2025: 840'00.-	170.5010.055					830'000	830'000	2'500'000	
Construction bâtiment CNF	470.5010.113			1'000'000	400'000			1'400'000	
Création parking au port (Martin Pêcheur) - Etude : 40'000.-	430.5890. 430.5010.							0	
Création trottoir le long de la parcelle n° 77 Racettes - Peudex	430.5010.122		158'000					158'000	
Réfection Ch. Ballessert - Ch. de la Grande Coudre	430.5010.124				1'000'000			500'000	
Participation Ecole Internationale					-500'000				
Remplacement de l'éclairage public	430.5010.123			300'000				300'000	
Total dépenses patrimoine administratif			9'247'500	4'288'315	4'889'200	2'330'000	2'402'400	1'950'000	25'107'415
Investissements au 31.12. exercice précédent (bilan)			14'665'000	13'931'750	13'235'163	12'573'404	11'944'734		
Amortissements des investissements (moyenne de 20 ans)			-733'250	-696'588	-661'758	-628'670	-597'237		
Investissements au 31.12. (bilan)			14'665'000	13'931'750	13'235'163	12'573'404	11'944'734	11'347'497	

Annexe au bilan IV - Plan des investissements au 30.04.2020

Projets pour mémoire - Patrimoine administratif

Réfection couvert atelier voirie + place de lavage

Centre sportif - refuge + aménagements loisirs

Centre sportif - halle de sport couverte

Centre sportif - rénovation, agrandissement et transformation du terrain de foot côté Jura en synthétique, arrosage et gestion des canalisations (crédit d'étude 07/16 déjà voté)

Réfection rte de Céligny (crédit d'étude 36/18 déjà voté)

Réfection carrefour Pacoty (crédit d'étude 62/15 déjà voté)

Réfection Ch. des Rannaux + étude

Réfection Ch. de la Grande Coudre

Réaménagement Ch. des Neyruaz (crédit d'étude 75/15 déjà voté)

Réfection rte Châtaigneriaz (de la maison de commune au cimetière)

Réfection Ch. des Côtes (crédit d'étude 20/17 déjà voté)

Requalification RC1 - enfouissement des lignes Romande Energie

Annexe au bilan IV - Plan des investissements au 30.04.2020

Patrimoine financier	N° compte	Crédit voté	Dépenses => 2019	2020	2021	2022	2023	2024	Totaux
Crédits votés									
43/18 + 53/18 Etudes + prestations PPA "La Marjolaine" (zone artisanale) + concept de développement	420.5190.520	143'500	57'400	60'000	26'100				143'500
48/18 Réhabilitation du "Martin Pêcheur" (y.c. aménagements extérieurs) (crédit d'étude 24/17 déjà voté) - Sera bouclé en 2020	350.5130.506	2'336'000	11'500	50'000					61'500
52/19 Crédit d'étude rénovation et transformation Repingonnes 2	350.5130.515	390'000	94'700	295'300					390'000
60/19 Divers travaux d'entretien et d'amélioration auberge communale	350.5130.521	212'000	196'800	15'200					212'000
70/19 Acquisition parcelle n° 93 et portion parcelle n° 68	310.5190.523	1'344'000	450	1'343'550					1'344'000
71/19 Travaux peinture de façade et remplacement fenêtres épicerie	350.5130.524	74'000	29'100	44'900					74'000
Réfection toit Chapelles 6	350.5130. 350.5890.						480'000		480'000
Réfection Repingonnes 2	350.5130.515						1'500'000	2'300'000	3'800'000
Grand'Rue 54 - Remplacement chaudière par PAC, cellules photovoltaïques (crédit d'étude)	350.5130. 350.5890.					50'000	600'000		650'000
Forge 22 - remplacement chaudière par PAC	350.			776'000					776'000
Forge 22 - Places de stationnement + cellules photovoltaïques	350.5010.				945'000				945'000
Total dépenses patrimoine financier			389'950	2'584'950	971'100	50'000	2'580'000	2'300'000	8'876'000
Investissements au 31.12. exercice précédent (bilan)				20'072'888	21'654'193	21'542'584	20'515'454	22'069'682	
Amortissements des investissements (moyenne de 20 ans)				-1'003'644	-1'082'710	-1'077'129	-1'025'773	-1'103'484	
Investissements au 31.12. (bilan)				20'072'888	21'654'193	21'542'584	20'515'454	22'069'682	23'266'198

Projets pour mémoire - Patrimoine financier
Réhabilitation "Martin Pêcheur" (préavis 48/18 - étude bouclée - projet repoussé)
Leg Vulliez



Annexe au bilan V - Ententes intercommunales

Nouvelle directive de révision qui répond aux dispositions du droit fédéral en la matière

f) les comptes de chaque entente intercommunale sont présentés conjointement aux comptes communaux

Intercommunales	Tenue de la comptabilité	Révision
AJET (Association pour l'accueil de jour des enfants de Terre Sainte)	Fiduciaire Balmat & Associés	A&A Fiduciaire SA
ARAS (Association Régionale pour l'Action Sociale)	ARAS	Fiduciaire Heller SA
ASCOT (Association scolaire de Terre Sainte)	Fiduciaire Balmat & Associés	A&A Fiduciaire SA
SITSE (Services Industriels de Terre Sainte)	Fiduciaire Balmat & Associés	Fiduciaire Heller SA
Conseil Régional du District de Nyon	Conseil Régional	Fiduciaire Heller SA
ORPC (Organisation Régionale de Protection Civile District de Nyon)	Commune de Coppet	ALR Fiduciaire SA

Ententes	Tenue de la comptabilité	Révision
SDIS (Service de défense incendie et secours Terre Sainte)	Commune de Coppet	A & A Fiduciaire SA
SIED (Service intercommunal pour l'exploitation de la déchetterie)	Commune de Founex	Intégrés dans les comptes de la Commune de Founex

Contrats de droit administratif	Tenue de la comptabilité	Révision
ASP (Assistants de Sécurité Publique)	Commune de Coppet	A & A Fiduciaire SA
CRETS (Conseil de Régie des Eglises)	Commune de Founex	
PCTS (Pot Commun des Communes de Terre Sainte)	Commune de Founex	Intégrés dans les comptes de la Commune de Founex

Annexe I - Analyse des finances communales

(Pot Commun exclu)

Commune de Founex

VARIATION DU BILAN

Exercice 2019

ACTIF		DEBUT	FIN	VARIATION
Actif disponible	AD	13'580'088.55	9'887'349.47	-3'692'739.08
Immobilisations		29'653'196.62	34'737'200.46	5'084'003.84
Avances aux financements sp.		0.00	0.00	0.00
Découvert		0.00	0.00	0.00
Total		43'233'285.17	44'624'549.93	1'391'264.76
PASSIF				
Endettement total	ET	22'605'451.54	26'302'790.25	3'697'338.71
Fonds et réserves		9'875'813.63	8'180'892.30	-1'694'921.33
Capital		10'752'020.00	10'140'867.38	-611'152.62
Total		43'233'285.17	44'624'549.93	1'391'264.76
Endettement net	EN	9'025'362.99	16'415'440.78	7'390'077.79

EPURATION DES ELEMENTS COMPTABLES

COMPTE DE FONCTIONNEMENT	CHARGES	REVENUS	DIFFERENCE
Résultat publié	33'220'971.25	32'609'818.63	-611'152.62
A DEDUIRE			
Amortissements	1'613'842.41		-1'613'842.41
Mouvements réserves	1'572'757.43	3'267'678.76	1'694'921.33
Imputations internes	196'717.39	196'717.39	0.00
Charges et revenus épurés CFE - RFE	29'837'654.02	29'145'422.48	-692'231.54 MA

COMPTE DES INVESTISSEMENTS	DEPENSES	RECETTES	DIFFERENCE
Résultat publié	6'835'994.65	138'231.00	6'697'763.65 DIN

RATIOS

	Taux communal	Valeurs idéales
MA/EN Capacité de financement de l'endettement	-4.22%	> 15.00%
MA/RFE Capacité d'autofinancement	-2.38%	> 20.00%
MA/DIN Degré d'autofinancement	-10.34%	> 80.00%
INP/RFE Quotité d'intérêts passifs	0.64%	< 5.00%
Quotité de la dette brute	79.18%	< 100.00%
Quotité de la charge d'intérêts nets	-8.98%	< 1.00%

INP Intérêts passifs 187'590.45 INP

Structure du bilan

1. Couverture financière des réserves

Disponible net	6'204'559.22	Réserves annoncées	8'180'892.30
Taux de couverture	75.84%	Ecart	-1'976'333.08

Appréciation **Insuffisant**

2. Emprunts par rapport aux immobilisations

Immobilisations	34'737'200.46	Emprunts à long terme	22'620'000.00
		Ecart	12'117'200.46

Appréciation **Immobilisations partiellement autofinancées**

3. Structure du bilan

Ecart net 10'140'867.38

Appréciation **Structure du bilan correcte**



Annexe II - Comptes 2019 - Indicateurs IDHEAP

Collectivité Founex

Année de l'exercice 2019

Tableau des indicateurs

Indicateur de l'équilibre budgétaire		Valeur	Notation	Appréciation
Couverture des charges	I1	94.04%	2.42	Excédent de charges problématique
Autofinancement de l'investissement net	I2	8.37%	1.00	Recours extrême à l'emprunt
Engagements nets supplémentaires	I3	22.73%	1.00	Accroissement extrême
Poids des intérêts nets	I4	-9.87%	6.00	Intérêts nets nuls ou positifs

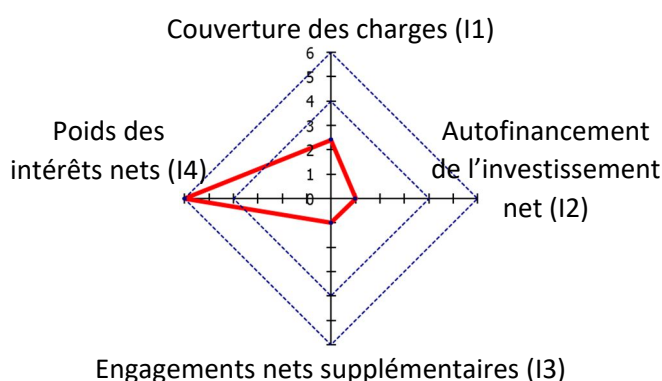
Indicateur de qualité de la gestion financière

Maîtrise des dépenses courantes par habitant	I5	1.32%	5.68	Dépenses bien maîtrisées
Effort d'investissement	I6	14.37%	3.63	Excès d'investissement ou insuffisance juste tolérable
Exactitude de la prévision fiscale	I7	11.96%	1.00	Surestimation extrêmement problématique
Intérêt moyen de la dette	I8	0.87%	6.00	Très faible intérêt moyen

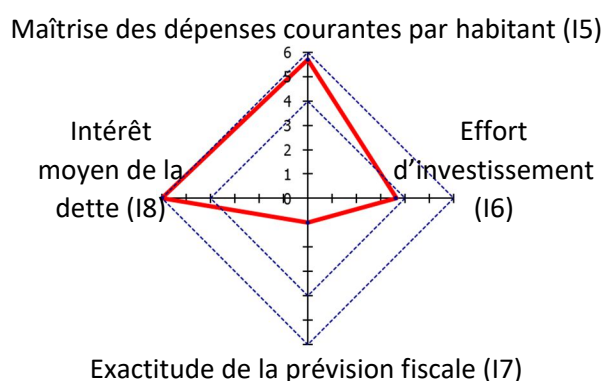
Indicateur de l'importance de l'endettement

Taux d'endettement net	I9	-17.06%	6.00	Taux d'endettement minime ou inexistant
Dette brute par rapport aux revenus	I10	88.84%	4.72	Dette brute encore supportable et non problématique

Equilibres budgétaires



Qualité de la gestion financière



Pondérations et synthèse (6= excellente situation, 1= mauvaise situation)

Groupes	Indicateurs	Pondérations		Founex		
		Indicateurs	Groupes	Notes	Synthèse par groupe	Synthèse globale
Equilibre budgétaire	Couverture des charges	2	2	2.42	2.12	3.67
	Autofinancement de l'investissement net	2		1.00		
	Engagements nets supplémentaires	2		1.00		
	Poids des intérêts nets	1		6.00		
Qualité de la gestion financière	Maîtrise des dépenses courantes par habitant	2	2	5.68	4.27	
	Effort d'investissement	2		3.63		
	Exactitude de la prévision fiscale	1		1.00		
	Intérêt moyen de la dette	1		6.00		
Importance de l'endettement	Taux d'endettement net	2	1	6.00	5.57	
	Dette brute par rapport aux revenus	1		4.72		

Tableaux de notation

Les tableaux de cette feuille indiquent comment les résultats des indicateurs sont notés sur une échelle allant de 6 (meilleur résultat) à 1 (résultat le moins bon).

Notation du degré de couverture des charges (I1)

Couverture des charges [I1]	Appréciation	Notation
100.0% <= I1 <= 103.0%	Equilibre ou quasi-équilibre	N = 6
103.0% < I1 <= 110.0%	Léger excédent de revenus ou de charges (non problématique)	6>N≥5
99.0% <= I1 < 100.0%		
110.0% < I1 <= 120.0%	Excédent de revenus ou de charges à surveiller	5>N≥4
97.5% <= I1 < 99.0%		
120.0% < I1	Excédent de revenus à surveiller de près	N = 4
95.5% <= I1 < 97.5%	Excédent de charges à surveiller de près	4>N≥3
93.0% <= I1 < 95.5%	Excédent de charges problématique	3>N≥2
90.0% < I1 <= 93.0%	Excédent de charges très problématique	2>N≥1
	Excédent de charges extrêmement problématique	N = 1
I1 < 90.0%		

Notation de l'autofinancement de l'investissement net (I2)

Autofinancement de l'investissement net [I2]	Appréciation	Notation
I2 >= 100.0%	Pas de recours à l'emprunt et possibilité de rembourser la dette	N = 6
100.0% > I2 >= 85.0%	Très faible recours à l'emprunt	6>N≥5
85.0% > I2 >= 70.0%	Faible recours à l'emprunt	5>N≥4
70.0% > I2 >= 55.0%	Recours significatif à l'emprunt	4>N≥3
55.0% > I2 >= 40.0%	(Trop) Fort recours à l'emprunt	3>N≥2
40.0% > I2 >= 25.0%	Recours à l'emprunt excessif	2>N≥1
25.0% > I2	Recours extrême à l'emprunt	N = 1

Notation des engagements nets supplémentaires (I3)

Engagements nets supplémentaires [I3]	Appréciation	Notation
I3 <= 0.0%	Pas d'engagements nets supplémentaires ou désengagement	N = 6
0.0% < I3 <= 1.0%	Faible hausse des engagements nets	6>N≥5
1.0% < I3 <= 2.0%	Accroissement tolérable	5>N≥4
2.0% < I3 <= 3.0%	Accroissement juste tolérable	4>N≥3
3.0% < I3 <= 4.0%	Accroissement problématique	3>N≥2
4.0% < I3 <= 5.0%	Accroissement excessif	2>N≥1
5.0% < I3	Accroissement extrême	N = 1

Notation du poids des intérêts nets (I4)

Poids des intérêts nets [I4]	Appréciation	Notation
I4 <= 0.0%	Intérêts nets nuls ou positifs	N = 6
0.0% < I4 <= 4.0%	Très faible hypothèque des intérêts nets sur les revenus fiscaux directs	6>N≥5
4.0% < I4 <= 7.0%	Faible hypothèque	5>N≥4
7.0% < I4 <= 9.0%	Hypothèque significative	4>N≥3
9.0% < I4 <= 11.0%	(Trop) Forte hypothèque	3>N≥2
11.0% < I4 <= 13.0%	Hypothèque excessive	2>N≥1
13.0% < I4	Hypothèque extrême	N = 1

Notation du taux d'endettement net (I9)

Taux d'endettement net [I9]	Appréciation	Notation
I9 <= 50.0%	Taux d'endettement minime ou inexistant	N = 6
50.0% < I9 <= 100.0%	Taux d'endettement faible	6>N≥5
100.0% < I9 <= 125.0%	Taux d'endettement encore supportable et non problématique	5>N≥4
125.0% <= I9 < 150.0%	Taux d'endettement significatif et potentiellement problématique	4>N≥3
150.0% <= I9 < 175.0%	Taux d'endettement fort et problématique	3>N≥2
175.0% < I9 <= 200.0%	Taux d'endettement excessif et très problématique	2>N≥1
200.0% < I9	Taux d'endettement extrême	N = 1

Notation de la maîtrise des dépenses courantes par habitant (I5)

Maîtrise des dépenses courantes [I5]	Appréciation	Notation
I5 <= 1.0%	Dépenses très bien maîtrisées	N = 6
1.0% < I5 <= 2.0%	Dépenses bien maîtrisées	6>N≥5
2.0% < I5 <= 3.0%	Dépenses assez bien maîtrisées	5>N≥4
3.0% < I5 <= 4.0%	Dépenses faiblement maîtrisées	4>N≥3
4.0% < I5 <= 5.0%	Dépenses mal maîtrisées	3>N≥2
5.0% < I5 <= 6.0%	Dépenses potentiellement non maîtrisées	2>N≥1
6.0% < I5	Dépenses non maîtrisées	N = 1

Notation de l'effort d'investissement (I6)

Effort d'investissement [I6]	Appréciation	Notation
7.0% <= I6 <= 10.0%	Effort d'investissement idéal	N = 6
10.0% < I6 <= 12.0%	Faible écart par rapport à l'effort d'investissement idéal	6>N≥5
5.0% <= I6 < 7.0%		
12.0% < I6 <= 14.0%	Excès d'investissement ou insuffisance d'investissement tolérable	5>N≥4
3.0% <= I6 < 5.0%		
14.0% < I6 <= 15.0%	Excès d'investissement ou insuffisance juste tolérable	4>N≥3
2.0% <= I6 < 3.0%		
15.0% < I6 <= 16.0%	Excès d'investissement ou insuffisance problématique	3>N≥2
1.0% <= I6 < 2.0%		
16.0% < I6 <= 17.0%	Excès d'investissement ou insuffisance très problématique	2>N≥1
0.0% <= I6 < 1.0%		
17.0% < I6	Excès d'investissement ou insuffisance extrêmement problématique	N = 1
I6 < 0.0%		

Notation de l'exactitude de la prévision fiscale (I7)

Exactitude de la prévision fiscale [I7]	Appréciation	Notation
-1.0% < I7 <= 1.0%	Prévision exacte ou quasi exacte	N = 6
1.0% < I7 <= 1.8%	Surestimation ou sous-estimation légère (non problématique)	6>N≥5
-5.5% < I7 <= -1.0%		
1.8% < I7 <= 2.6%	Surestimation ou sous-estimation à surveiller	5>N≥4
-10.0% < I7 <= -5.5%		
I7 <= -10.0%	Sous-estimation à surveiller de près	N = 4
2.6% < I7 <= 3.4%	Surestimation à surveiller de près	4>N≥3
3.4% < I7 <= 4.2%	Surestimation problématique	3>N≥2
4.2% < I7 <= 5.0%	Surestimation très problématique	2>N≥1
5.0% < I7	Surestimation extrêmement problématique	N = 1

Notation de l'intérêt moyen de la dette (I8)

Intérêt moyen de la dette [I8]	Appréciation	Notation
I8 <= 2.5%	Très faible intérêt moyen	N = 6
2.5% < I8 <= 3.5%	Faible intérêt	6>N≥5
3.5% < I8 <= 4.5%	Intérêt acceptable	5>N≥4
4.5% < I8 <= 5.5%	Intérêt déjà élevé	4>N≥3
5.5% < I8 <= 6.5%	Intérêt potentiellement problématique	3>N≥2
6.5% < I8 <= 7.5%	Intérêt excessif	2>N≥1
7.5% < I8	Intérêt exorbitant	N = 1

Notation de la dette brute par rapport aux revenus (I10)

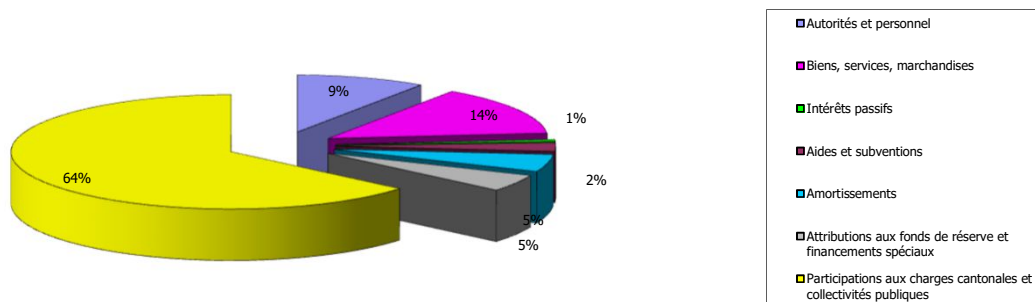
Dette brute par rapport aux revenus [I10]	Appréciation	Notation
I10 <= 25.0%	Dette brute minime ou inexistante	N = 6
25.0% < I10 <= 75.0%	Faible dette brute	6>N≥5
75.0% < I10 <= 125.0%	Dette brute encore supportable et non problématique	5>N≥4
125.0% < I10 <= 150.0%	Dette brute significative et potentiellement problématique	4>N≥3
150.0% < I10 <= 175.0%	Dette brute élevée et problématique	3>N≥2
175.0% < I10 <= 200.0%	Dette brute excessive et très problématique	2>N≥1
200.0% < I10	Dette brute extrême	N = 1



Comptes 2019 - Annexe III - Analyse des charges

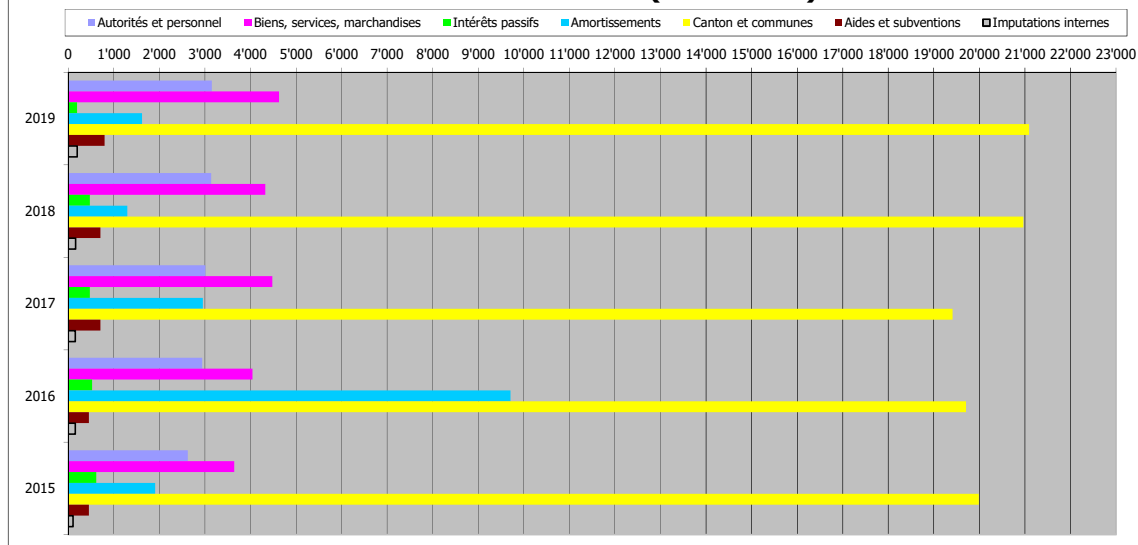
	Charges	% du total	en points d'impôt	Budget	2018	
Dépenses contrôlées par Founex						
30	Autorités et personnel	3'147'592.30	9.47%	9	3'716'500	3'134'778.57
31	Biens, services, marchandises	4'623'274.18	13.92%	13	5'757'355	4'322'516.09
32	Intérêts passifs	187'590.45	0.56%	1	480'620	466'563.48
36	Aides et subventions	791'286.75	2.38%	2	963'900	704'860.05
Dépenses contrôlées par Founex (avant amortissements + réserves)		8'749'743.68	26.34%	25	10'918'375	8'628'718
33	Amortissements	1'613'842.41	4.86%	5	985'910	1'294'743.67
38	Attributions aux fonds de réserve et financements spéciaux	1'572'757.43	4.73%	5	589'430	1'662'057.09
39	Imputations internes	196'717.39	0.59%	1	169'000	161'408.45
Total dépenses contrôlées par Founex		12'133'060.91	36.52%	35	12'662'715	11'746'927
35	Participations aux charges cantonales et collectivités publiques	21'087'910.34	63.48%	61	21'826'967	20'961'676.46
Total des charges		33'220'971.25	100%	96	34'489'682	32'708'604

Répartition des charges 2019



	2019	2018	2017	2016	2015	
3 Total	33'220'971.25	32'708'604	32'663'821	42'114'829	32'859'577	
30	Autorités et personnel	3'147'592	3'134'779	3'010'717	2'937'497	2'622'131
31	Biens, services, marchandises	4'623'274	4'322'516	4'478'271	4'040'067	3'641'130
32	Intérêts passifs	187'590	466'563	468'773	518'045	610'867
33	Amortissements	1'613'842	1'294'744	2'949'700	9'703'100	1'904'821
35	Remboursements, participations et subv. à des collectivités publiques	21'087'910	20'961'676	19'414'576	19'708'236	19'990'758
36	Aides et subventions	791'287	704'860	699'388	451'604	450'554
38	Attributions aux fonds et financements spéciaux	1'572'757	1'662'057	1'485'361	4'603'152	3'537'898
38	Imputations internes	196'717	161'408	157'035	153'128	101'419

Evolution sur 5 ans (en milliers)

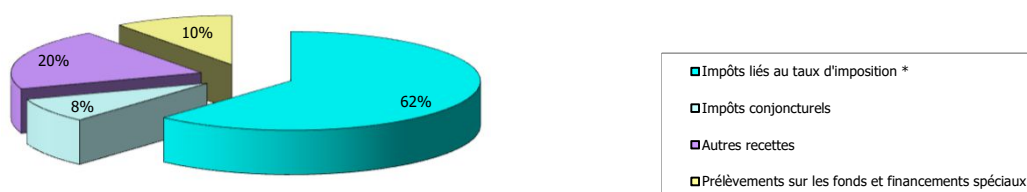




Comptes 2019 - Annexe IV - Analyse des revenus

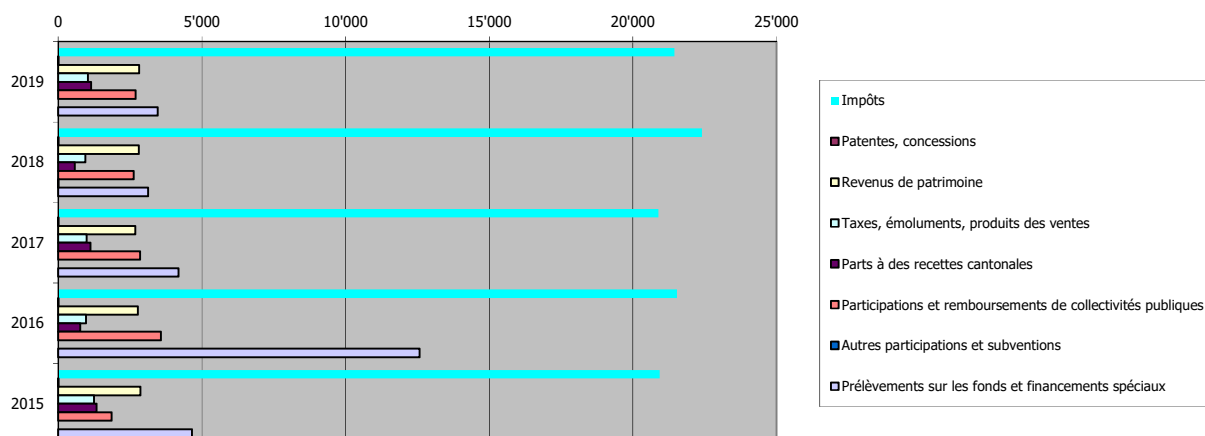
	Revenus	% du total	Budget	2018		
Impôts						
400	Impôts sur le revenu et la fortune	18'448'229.60		20'700'200	19'837'912.85	
401	Impôts sur le bénéfice net et le capital des personnes morales	264'169.45		250'000	541'448.25	
402	Impôt foncier	1'269'375.90		1'200'000	1'257'401.45	
	Impôts liés au taux d'imposition *	19'981'774.95	61.28%	22'150'200	21'636'763	66.55%
404	Droits de mutations	1'111'030.15		800'000	734'333.60	
405	Impôts sur les successions et donations	313'199.10		300'000	5'114.40	
406	Impôts et taxes sur la possession et la dépense	23'469.00		22'000	23'006.00	
409	Impôts récupérés après défalcation	12'219.67		20'000	1'272.40	
44	Parts à des recettes fiscales cantonales	1'149'724.50		1'250'000	579'406.45	
	Impôts conjoncturels	2'609'642.42	8.00%	2'392'000	1'343'133	4.13%
	Total impôts	22'591'417.37	69.28%	24'542'200	22'979'895	70.68%
Autres recettes						
45	Participations et remboursements de collectivités publiques	2'694'777.95		2'813'174	2'632'474.68	
41	Patentes, concessions	250.00		1'000	400.00	
42	Revenus de patrimoine	2'817'544.20		2'818'640	2'806'643.18	
43	Taxes, émoluments, produits des ventes	1'041'432.96		1'061'900	952'320.60	
46	Autres participations et subventions	0.00		0	3'000.00	
	Autres recettes	6'554'005.11	20.10%	6'694'714	6'394'838	19.67%
	Total des revenus avant prélèvements sur les fonds de réserve	29'145'422.48		31'236'914	29'374'734	
48	Prélèvements sur les fonds et financements spéciaux	3'267'678.76	10.02%	1'859'330	2'975'782.84	9.15%
49	Imputations internes	196'717.39	0.60%	169'000	161'408.45	0.50%
	Total des revenus	32'609'818.63	100.00%	33'265'244	32'511'925.15	100.00%
	Taux d'imposition	57.00		57.00	57.00	
	* Valeur du point d'impôt	344'063.50		387'723	375'975	

Répartition des revenus 2019



	2019	2018	2017	2016	2015
4 Total	32'609'818.63	32'511'925	32'729'587	42'203'489	32'914'300
40 Impôts	21'441'692.87	22'400'489	20'880'202	21'528'469	20'933'238
41 Patentes, concessions	250.00	400	1'150	800	1'263
42 Revenus de patrimoine	2'817'544.20	2'806'643	2'687'158	2'781'417	2'862'219
43 Taxes, émoluments, produits des ventes	1'041'432.96	952'321	990'688	972'607	1'247'123
44 Parts à des recettes cantonales	1'149'724.50	579'406	1'130'906	767'367	1'343'617
45 Participations et remboursements de collectivités publiques	2'694'777.95	2'632'475	2'851'771	3'576'202	1'862'165
46 Autres participations et subventions	0.00	3'000	0	0	0
48+49 Prélèvements sur les fonds et financements spéciaux	3'464'396.15	3'137'191	4'187'712	12'576'628	4'664'675

Evolution sur 5 ans (en milliers)





Comptes 2019 - Annexe V - Détail du résultat

	2019	Budget 2019	2018
Résultat avant amortissements et réserves	-692'314.14	-1'508'428.00	-217'011.94
Amortissements obligatoires du patrimoine administratif (331)	-510'383.44	-518'655.00	-420'419.87
Attributions (-) / prélèvements (+) financements spéciaux (381 - 481)	280'211.32	300'000.00	304'185.50
Résultat après amortissements obligatoires + financements spéciaux	-922'486.26	-1'727'083.00	-333'246.31
Amortissements supplémentaires du patrimoine administratif (332)	-459'490.17	0.00	-153'268.80
Amortissements du patrimoine financier (330)	-643'886.20	-467'255.00	-721'055.00
Attributions (-) / prélèvements (+) fonds de réserve obligatoires + rénovations (380 - 480)	1'414'710.01	969'900.00	1'010'891.40
Résultat avant attribution aux réserves	-611'152.62	-1'224'438.00	-196'678.71
Attributions aux fonds de réserve (résultat de l'exercice) *	0.00	0.00	0.00
Résultat de l'exercice	-611'152.62	-1'224'438.00	-196'678.71



Annexe VI - Réserves au 31.12.2019

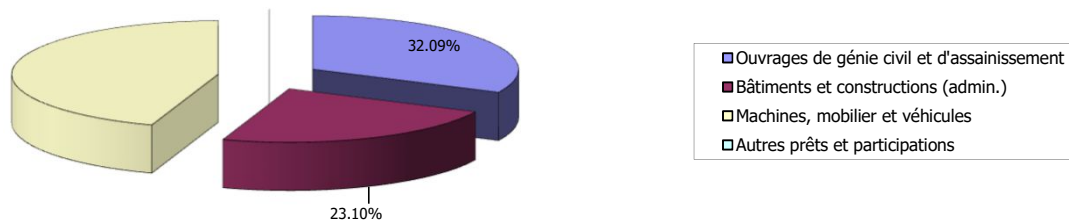
No compte	Désignation	Situation au 01.01.2019	Versements	Utilisé	Transfert	Situation au 31.12.2019
9280	Fonds alimentés par des recettes affectées	596'942.28	6'693.48	285'904.80	0.00	317'730.96
9280.010	Réserve pour épuration (taxes encaissées)	589'903.19	0.00	285'904.80	0.00	303'998.39
9280.044	Réserve pour remplacement d'arbres	0.00	1'000.00	0.00	0.00	1'000.00
9280.045	Réserve pour dicastère déchets	7'039.09	5'693.48	0.00	0.00	12'732.57
9281	Fonds de renouvellement et de rénovation	3'198'036.71	590'301.00	246'431.20	55'000.00	3'486'906.51
9281.002	Fonds de renouvellement véhicules, machines et matériel	394'634.21	203'891.00	49'748.40	55'000.00	493'776.81
9281.003	Fonds de rénovation - bâtiments + équipements	1'777'174.13	386'410.00	98'695.30	0.00	2'064'888.83
9281.004	Fonds de rénovation - routes + infrastructures	1'026'228.37	0.00	97'987.50	0.00	928'240.87
9282	Fonds de réserve	6'141'261.84	975'762.95	2'765'952.91	188'741.94	4'406'071.88
9282.001	Provision pour débiteurs douteux	1'064'246.00	971'708.00	1'064'246.00	0.00	971'708.00
9282.002	Provision pour réévaluation facture sociale	125'000.00	0.00	0.00	0.00	125'000.00
9282.003	Fonds de réserve pour constructions futures	956'332.84	0.00	334'775.40	66'870.97	554'686.47
9282.004	Fonds de réserve bloqué (crédits d'investissement votés)	2'145'522.10	0.00	323'120.97	121'870.97	1'944'272.10
9282.005	Fonds de réserve pour ristourne d'impôts	1'657'000.00	0.00	1'000'000.00	0.00	657'000.00
9282.006	Fonds de réserve indemnités de départ des municipaux	39'204.90	0.00	0.00	0.00	39'204.90
9282.007	Fonds de réserve DISREN	28'696.50	0.00	13'200.39	0.00	15'496.11
9282.008	Fonds de réserve - taxe sur l'énergie	0.00	4'054.95	0.00	0.00	4'054.95
9282.010	Fonds de réserve générale	64'832.30	0.00	0.00	0.00	64'832.30
9282.050	Fonds de réserve Pot Commun	60'427.20	0.00	30'610.15	0.00	29'817.05
Totaux		9'936'240.83	1'572'757.43	3'298'288.91	243'741.94	8'210'709.35



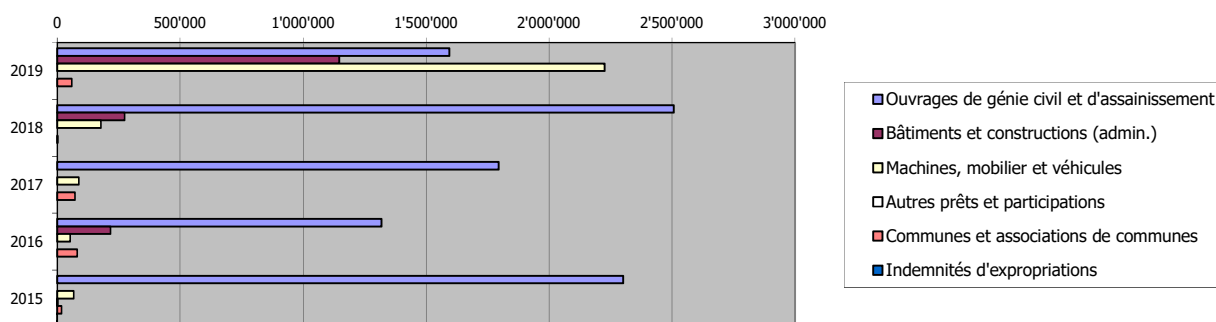
Annexe VII - Investissements du patrimoine administratif sur 5 ans

No compte	Désignation	2019	2018	2017	2016	2015
5	Dépenses	5'574'727.81	3'541'559.10	2'234'852	2'033'586	2'973'982
50	Investissements	4'969'109.68	2'959'932.15	1'884'651	1'658'130	2'370'236
501	Ouvrages de génie civil et d'assainissement	1'594'766.46	2'507'320.09	1'795'954	1'318'639	2'302'336
503	Bâtiments et constructions (admin.)	1'148'047.85	274'520.19	0	217'092	0
504	Installations des services industriels	0.00	0.00	0	69'000	0
506	Machines, mobilier et véhicules	2'226'295.37	178'091.87	88'697	53'400	67'900
52	Prêts et participations permanentes	0.00	0.00	0	0	250
525	Autres prêts et participations	0.00	0.00	0	0	250
56	Subventions d'investissements	59'690.44	2'438.75	72'545	82'023	17'996
562	Communes et associations de communes	59'690.44	2'438.75	72'545	82'023	17'996
58	Autres investissements	545'927.69	579'188.20	277'656	293'433	585'501
581	Indemnités d'expropriations	0.00	0.00	0	0	-22'405
589	Autres dépenses d'investissements	545'927.69	579'188.20	277'656	293'433	607'906
6	Recettes	1'098'204.61	630'379.32	2'584'339	7'695'749	1'396'438
61	Participations de tiers	923.00	56'690.65	51'894	0	39'743
619	Participations de tiers	923.00	56'690.65	51'894	0	39'743
62	Remboursements de prêts et de participations permanentes	0.00	0.00	0	0	0
625	Autres remboursements	0.00	0.00	0	0	0
66	Subventions	127'408.00	0.00	0	0	119'948
661	Canton	127'408.00	0.00	0	0	17'184
662	Communes et associations de communes	0.00	0.00	0	0	102'764
669	Autres subventions	0.00	0.00	0	0	0
68	Reprises des amortissements et réserves	969'873.61	573'688.67	2'532'445	7'695'749	1'236'747
681	Reprises des amortissements ordinaires	510'383.44	420'419.87	383'312	268'024	1'236'747
682	Reprises des amortissements complémentaires	0.00	0.00	900'000	0	0
689	Reprises des réserves	459'490.17	153'268.80	1'249'133	7'427'725	0

Répartition des dépenses d'investissements 2019



Evolution sur 5 ans

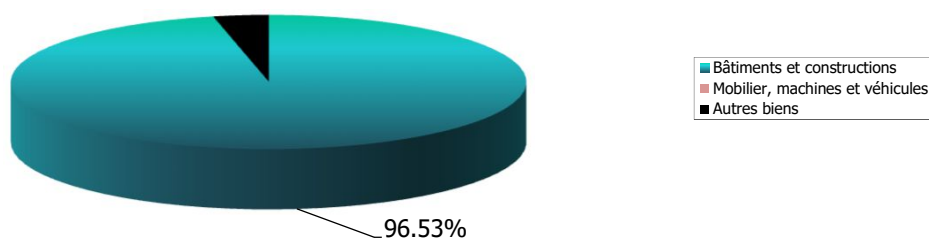




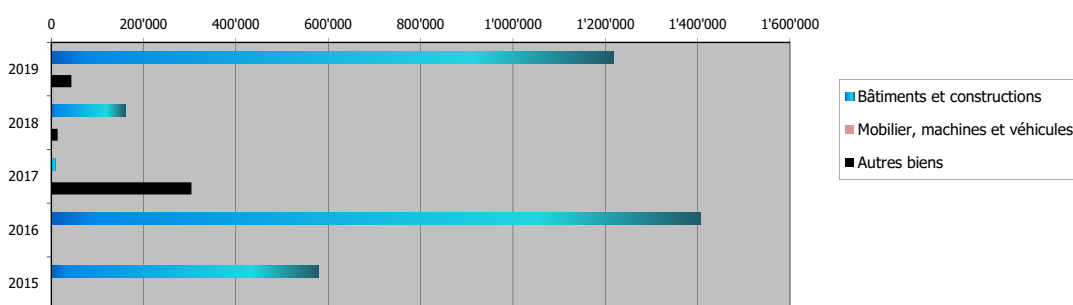
Annexe VIII - Investissements du patrimoine financier sur 5 ans

No compte	Désignation	2019	2018	2017	2016	2015
5	Dépenses	1'261'266.84	174'098.70	313'529	1'406'150	579'720
50	Investissements	1'261'266.84	174'098.70	313'529	1'406'150	579'720
513	Bâtiments et constructions	1'217'470.34	160'067.15	9'729	1'406'150	579'720
516	Mobilier, machines et véhicules	0.00	0.00	0	0	0
519	Autres biens	43'796.50	14'031.55	303'800	0	0
6	Recettes	653'786.20	721'055.00	417'255	2'007'351	347'659
64	Participations de tiers	0.00	0.00	0	0	18'692
649	Participations de tiers	0.00	0.00	0	0	18'692
66	Subventions	9'900.00	0.00	0	0	0
661	Canton	9'900.00	0.00	0	0	0
67	Reprises des amortissements et réserves	643'886.20	721'055.00	417'255	2'007'351	328'967
671	Reprises des amortissements ordinaires	445'480.00	417'255.00	417'255	446'962	328'967
672	Reprises des amortissements complémentaires	0.00	0.00	0	0	0
679	Reprises des réserves	198'406.20	303'800.00	0	1'560'389	0

Répartition des dépenses d'investissements 2019



Evolution sur 5 ans



Commune de Founex

Annexe IX - Planification financière

Année de référence	2019	2020	2021	2022	2023	2024
Nombre d'habitants	3'772	3'780	3'790	3'800	3'810	3'820
Charges de fonctionnement	29'837'654		Revenus de fonctionnement		29'145'422	
Intérêts passifs	187'590		Intérêts des actifs		507'224	
Actif disponible fin d'année	9'887'349		Endettement total fin d'année		26'302'790	
			Taux moyen	de la dette	de l'actif disp.	
			2019	0.71%	5.13%	

RUBRIQUES	2019	2020	2021	2022	2023	2024
Dépenses d'investissement (DI)	6'835'995	6'995'115	5'860'300	2'880'000	4'982'400	4'250'000
Recettes d'investissement (RI)	138'231	121'850	0	500'000	0	0
Dépenses investissements nets	6'697'764	6'873'265	5'860'300	2'380'000	4'982'400	4'250'000
Charges de fonctionnement	29'650'064	30'044'091	30'443'640	30'848'790	31'259'621	31'788'124
Intérêts passifs	187'590	227'612	328'221	382'199	432'484	494'451
<i>Charges de fonctionnement</i>	<i>29'837'654</i>	<i>30'271'703</i>	<i>30'771'861</i>	<i>31'230'989</i>	<i>31'692'105</i>	<i>32'282'575</i>
Revenus de fonctionnement	28'638'199	28'913'081	29'190'712	29'689'846	29'975'245	30'263'498
Intérêt actif	507'224	381'862	256'501	256'501	256'501	256'501
<i>Revenus de fonctionnement</i>	<i>29'145'422</i>	<i>29'294'944</i>	<i>29'447'214</i>	<i>29'946'348</i>	<i>30'231'746</i>	<i>30'519'999</i>
Marge d'autofinancement	-692'232	-976'759	-1'324'647	-1'284'641	-1'460'359	-1'762'576
Modification endettement net	7'389'995	7'850'024	7'184'947	3'664'641	6'442'759	6'012'576
Endettement total fin année	26'302'790	29'265'465	36'450'412	40'115'054	46'557'813	52'570'389
Emprunts 921+922+923	23'076'981	26'039'655	33'224'603	36'889'244	43'332'003	49'344'579
Actif disponible	9'887'349	5'000'000	5'000'000	5'000'000	5'000'000	5'000'000
Endettement net	16'415'441	24'265'465	31'450'412	35'115'054	41'557'813	47'570'389
RATIOS						
MA/EN Capacité financement end.	-4.22%	-4.03%	-4.21%	-3.66%	-3.51%	-3.71%
MA/RFE Capacité autofinancement	-2.38%	-3.33%	-4.50%	-4.29%	-4.83%	-5.78%
INP/RFE Quotité des intérêts	0.64%	0.78%	1.11%	1.28%	1.43%	1.62%
MA/DIN Degré autofinancement	-10.34%	-14.21%	-22.60%	-53.98%	-29.31%	-41.47%
Endettement net par habitant	4'352	6'419	8'298	9'241	10'908	12'453
Endettement total par habitant	6'973	7'742	9'618	10'557	12'220	13'762

Compte	Désignation	Comptes 2019		Budget 2019		Comptes 2018	
		Charges	Revenus	Charges	Revenus	Charges	Revenus
655	SDIS TERRE-SAINTE	458'254.39	458'254.39	521'700.00	521'700.00	507'462.47	507'462.47
655.300.3	Jetons présence "Commiss.Feu"	2'010.00		3'500.00		2'340.00	
655.301.3	Soldes des cadres & sapeurs	201'155.00		215'000.00		188'508.60	
655.303.0	Cotisations AVS-AI-APG-AC	6'905.85		16'000.00		6'569.70	
655.306.9	Indemn. & remb. frais divers	-		2'500.00		1'031.50	
655.309.9	Frais div. format. & instruct.	16'392.25		13'000.00		12'796.50	
655.310.1	Imprimés et fournitures bureau	391.60		2'000.00		555.40	
655.310.2	Frais abonn., journaux, etc.	4'558.15		5'500.00		5'865.75	
655.311.1	Achats mobil., mat. & mach. bur.	1'646.20		10'000.00		450.90	
655.311.4	Achats matér. & mach. non ECA	6'876.15		15'000.00		11'004.20	
655.311.5	Achats de véhicules d'interventions	-		-		40'000.00	
655.312.3	Electricité	5'725.90		6'000.00		5'051.30	
655.312.4	Chauffage	16'462.60		9'000.00		7'593.70	
655.313.3	Produits & petit mat. nettoyage	823.10		1'000.00		142.45	
655.314.1	Entretien des locaux	17'583.05		20'000.00		54'996.70	
655.315.1	Entret. mobil., mat. & mach. bur.	33.55		1'000.00		-	
655.315.4	Entret. matér. & mach. d'interv.	2'119.15		4'000.00		853.20	
655.315.5	Entret. des véhicules	11'431.10		25'000.00		16'659.12	
655.316.1	Loyer de la caserne	105'000.00		105'000.00		105'000.00	
655.317.0	Frais réceptions & manifest.	19'548.00		23'000.00		18'144.30	
655.318.1	Frais de ports & CCP	158.10		1'000.00		212.95	
655.318.2	Frais téléphones	2'649.95		3'000.00		2'268.30	
655.318.3	Frais bancaires	68.19		50.00		56.00	
655.318.4	Frais de poursuites	-		50.00		-	
655.318.5	Honoraires div. & visit. médic.	690.00		3'000.00		1'840.00	
655.318.6	Primes d'assurances	8'043.80		10'000.00		7'627.20	
655.318.9	Honoraires Commune Boursière	7'000.00		7'000.00		7'000.00	
655.319.10	Taxe ordures	982.70		1'100.00		894.70	
655.380.1	Attrib. fds renouv. mat., vhc, mobil., etc.	20'000.00		20'000.00		10'000.00	
655.422.1	Intérêts créanciers		-		50.00		-
655.435.40	Vente de matériel usagé		2'400.00		-		-
655.435.6	Fact. services & interv. à tiers		17'230.00		18'000.00		23'818.10
655.436.20	Remb. frais poursuites & divers		3'766.75		-		40.00
655.441.2	Part à la taxe sur le CO2		51.50		-		73.90
655.452.10	Particip. des Communes		304'558.19		392'650.00		355'267.02
655.465.1	Subsides de l'ECA		130'247.95		111'000.00		128'263.45

Commentaires :

- 655.309.9 Une sécurisation de l'accès au toit de la salle de gym de Founex a dû être mis en place pour le cours de formation des nouveaux sapeurs-pompiers, il a été mis à notre charge.
- 655.311.1 Un montant prévu pour le remplacement éventuel du photocopieur n'a toujours pas été nécessaire.
- 655.311.4 Nous n'avons pas eu de dépenses importantes ou urgentes cette année.
- 655.312.4 La différence avec le budget, et en comparaison des comptes 2018, vient du fait qu'il y a eu deux livraisons de mazout, à savoir en janvier et en décembre.
- 655.315.5 Les frais de carburant ont été contenu et nous n'avons pas eu de dépenses particulières sur les entretiens ou réparations des véhicules.
- 655.435.40 Il s'agit de vestes achetées par le corps en 2018 et refacturées aux sapeurs qui les avaient demandées.
- 655.436.20 Il s'agit de la participation des SITSE au remplacement du matériel audiovisuel de la salle de réunion.
- 655.452.10 Le résultat à charge des communes représente un montant de Frs 18.38 par habitant (Frs 21.51 en 2018)

Compte	Désignation	Bilan au 01.01.19	Bilan au 31.12.19
91	ACTIF	223'196.13	229'528.11
910	DISPONIBILITES	210'615.08	81'850.81
9102.655	Bque Raiff. c/c 504481.37	210'615.08	81'850.81
911	DEBITEURS	12'581.05	147'677.30
9115.655	Débiteurs SDIS TS	12'581.05	147'677.30
92	PASSIF	-223'196.13	-229'528.11
920	ENGAGEMENTS COURANTS	-162'536.13	-148'787.11
9200.1	Créanciers-fournisseurs (SDIS TS)	-54'589.65	-40'151.60
9206.655	Créanciers SDIS TS	-107'946.48	-108'635.51
925	PASSIFS TRANSITOIRES	-660.00	-741.00
9259.01	Passifs transitoires	-660.00	-741.00
928	FONDS DE RESERVE & RENOUV.	-60'000.00	-80'000.00
9282.655	SDIS TS, Fds renouv. mob., mat., etc.	-60'000.00	-80'000.00

Coppet, le 31 décembre 2019

Commune de Coppet
"SDIS Terre-Sainte"

Le Président
J.-P. Debluë

Le Boursier
J.-M. Cherbuin

Décompte 2019 du compte du SDIS TS

NPA	Localité	Habitants 31.12.2018	Répartition annuelle du budget	Part 2019 à charge des Cmnes	Répartition du résultat 2019 (trop versé)
1279	BOGIS-BOSSEY	867	20'541.10	15'932.65	4'608.45
1279	CHAVANNES-DE-BOGIS	1'281	30'349.65	23'540.65	6'809.00
1290	CHAVANNES-DES-BOIS	964	22'839.25	17'715.20	5'124.05
1291	COMMUGNY	2'877	68'162.30	52'869.95	15'292.35
1296	COPPET	3'126	74'061.65	57'445.79	16'615.86
1297	FOUNEX	3'790	89'793.25	69'647.95	20'145.30
1295	MIES	2'075	49'161.20	38'131.80	11'029.40
1295	TANNAY	1'593	37'741.60	29'274.20	8'467.40
TOTAL		16'573	392'650.00	304'558.19	88'091.81
			Preuve	392'650.00	

BUDGET A REPARTIR	392'650.00	Frs.	23.69	(coût par habitant par rapport au budget)
CHARGE EFFECTIVE A REPARTIR	304'558.19	Frs.	18.38	(coût effectif par habitant)
RESULTAT A REPARTIR				
Preuve	88'091.81			

Le budget a été adopté par le bureau de la Commission du Feu en séance du 18.09.19

Le budget a été adopté par la Commission consultative du Feu en séance du 24.09.19

Les comptes ont été adoptés par le bureau de la Commission du Feu en séance du 20.03.20

Les comptes ont été adoptés par la Commission Intercommunale du Feu en séance du courriels entre le 27 et le 30 mars 2020.

Tableau OK, vérif. 24.03.20 à 15:00 / JMC

**COMMISSION DES FINANCES
COMMUNE DE COPPET**

RAPPORT SUR LE COMPTES DU SDIS TERRE-SAINTE

Séances du 9 juin 2020

Membres de la commission

Werner Bill (Président)	Présent
Yves Burger	Excusé
Vincent Moret	Présent
Xavier Reuse	Présent
Stéphane Voide	Présent
Ali Gökok	Présent
Guillaume de Rham	Présent

Rapport de la Commission des finances de la Commune de Coppet sur les comptes 2019 du SDIS Terre-Sainte.

Délégués : Monsieur Gérard Produit, Syndic
 Monsieur Jean-Marc Cherbuin, Boursier

Nous remercions ces derniers pour leurs explications détaillées.

Madame et Messieurs les Syndics,
Mesdames et Messieurs les municipaux,


La Commission des finances de la Commune de Coppet s'est réunie le mardi 9 Juin 2020 dans les locaux de la Maison de Ville afin de procéder, notamment, à l'examen approfondi des questions relatives aux comptes 2019 du SDIS Terre-Sainte. Nous avons obtenu des explications détaillées de M. Jean-Marc Cherbuin, membre de l'état major du SDIS Terre-Sainte.

Globalement, nous relevons que les comptes de fonctionnement du SDIS Terre-Sainte pour l'année 2019 sont complets et qu'aucune irrégularités et transactions frauduleuses n'ont été trouvées.

Conclusion


A la suite de son analyse et à l'unanimité de ses membres présents, la Commission des finances de la Commune de Coppet invite les Municipalités de Bogis-Bossey, Chavannes-de-Bogis, Chavannes-des-Bois, Commugny, Coppet, Founex, Mies et Tannay à accepter les comptes de fonctionnement 2019 du SDIS Terre-Sainte.


Werner Bill (Président)



Guillaume de Rham


Stéphane Voide


Xavier Reuse


Vincent Moret

Commune de Founex



Chapitre III

Conclusions

CONCLUSIONS

Le Conseil communal de Founex,

- Vu le préavis municipal N° 85/2016-2021 du 18 juin 2020,
- Ouï le rapport de la Commission de gestion,
- Considérant que cet objet a été régulièrement porté à l'ordre du jour,

Décide

1. D'accepter les dépassements du budget tels que présentés à la page 26 du présent document, soit :
 - CHF 25'105.90 pour le compte n° 350.3141.001
 - CHF 26'545.20 pour le compte n° 450.3188.001
2. D'approuver le rapport de gestion 2019
3. D'adopter les comptes de la commune pour l'année 2019, dont les totaux se présentent comme suit :

	Actif	Passif
Bilan	CHF 44'789'465.88	CHF 45'400'618.50
Résultat de l'exercice		CHF -611'152.62
Balance	CHF 44'789'465.88	CHF 44'789'465.88

	Charges	Revenus
Compte de fonctionnement	CHF 33'220'971.25	CHF 32'609'818.63
Excédent de charges		CHF 611'152.62
Balance	CHF 33'220'971.25	CHF 33'220'971.25

Ainsi approuvé par la Municipalité dans sa séance du 22 juin 2020 pour être soumis à l'approbation du Conseil communal.

le Syndic :  François Debluè

la Municipale responsable :  Audrey Barchha

la Secrétaire :  Claudine Luquiens

la Boursière :  Samantha Kucharik



RAPPORT DE LA COMMISSION DE GESTION CONCERNANT LES COMPTES DE LA COMMUNE DE FOUNEX POUR L'ANNEE 2019

Monsieur le Président,
Mesdames et Messieurs les Conseillers,

Les membres de la Commission de Gestion se sont réunis le 29 juin 2020 sur convocation de la Municipalité, en présence de Monsieur François Debluë, Syndic, Madame Audrey Barchha, Madame Lucie Kunz-Harris, Monsieur Jean-Pierre Debluë, Monsieur Denis Lehoux, Municipaux, de Madame Claudine Luquiens, secrétaire municipale, ainsi que la Boursière, Madame Samantha Kucharik et de M. Hervé Mange, Président du Conseil, qui ont présenté les comptes 2019 et répondu aux premières questions posées.

Dans ses séances du 29 juin, du 18 et 24 août, la Commission de Gestion a passé en revue les comptes 2019 de notre Commune.

Elle a lu le rapport de l'organe de révision daté du 25 mai 2020, établi par la Société Fiprom, qui a effectué un examen selon la Norme d'audit suisse 910 (examen succinct) sur les états financiers et conclut que les comptes 2019 sont conformes au règlement sur la comptabilité des Communes.

En outre, elle a pris connaissance du Préavis Municipal N° 85/2016-2021, Rapport de Gestion et Comptes 2019, document très complet et dans lequel elle relève les points suivants :

Résumé Comptes et Bilan 2019

Le total des revenus de la commune en 2019 est de CHF 32'609'818.- et le total des charges de CHF 33'220'971.-. Le résultat de l'exercice 2019 est négatif de CHF - 611'152.-.

Les entrées d'impôts sont en 2019 de CHF 22'591'417.- contre CHF 22'979'895.- en 2018.

Le résultat avant amortissements et réserves est négatif de CHF - 692'314.- en 2019 contre la perte budgétée de CHF -1'508'428.-.

Le montant d'attributions, prélèvements, fonds de réserve obligatoires et rénovations en 2019 est de CHF 1'414'710.- contre CHF 1'010'891.- en 2018.

En 2019 et 2018 CHF 0.- ont été attribué au fond de réserve (attribution du résultat de l'exercice) contre CHF 957'393.- en 2017.

Le total des fonds de réserve en 2019 s'élève à CHF 8'210'709.- contre CHF 9'936'240.- en 2018.

La provision pour débiteurs douteux est de CHF 971'708.-.

Le capital de CHF 10'752'020.- au 1^{er} janvier 2019 est diminué par le résultat net de fonctionnement de CHF - 611'152.- à CHF 10'140'867.- au 31.12.2019.

Le montant des emprunts s'élève à CHF 22'620'000.- en 2019, soit CHF 9'000'000.- auprès du Fonds de compensation AVS, CHF 10'620'000.- auprès de la SUVA.
En 2019, un nouvel emprunt de CHF 3'000'000.- a été contracté auprès de PostFinance pour une durée de 10 ans, à un taux de 0.30%.

Au 31.12.2019, quatre emprunts ont été conclu sans amortissements (CHF 12'000'000.-) et 3 emprunts ont été conclu avec amortissements (CHF 10'620'000.-).

Le solde du prêt entre la Commune de Founex et la Société coopérative du port de Founex est de CHF 120'000.- au 31.12.2019. Le prêt est amorti de CHF 20'000.- par année, majoré d'un intérêt fixé au 1^{er} janvier de chaque année soit 0.931% en 2019.

Le patrimoine financier (patrimoine aliénable) en 2019 est de CHF 20'517'179.- contre CHF 19'913'229.- en 2018. Le patrimoine administratif en 2019 est de CHF 13'472'701.- contre CHF 9'080'431.- en 2018.

Les investissements du patrimoine administratif sont de CHF 5'574'727.- et de CHF 1'261'266.- pour le patrimoine financier, soit un total de CHF 6'835'993.- en 2019.

L'inventaire du parc immobilier est assuré par l'ECA pour un montant de CHF 61'939'811.-, réf. Annexe au bilan II – Inventaire du parc immobilier au 31.12.19.

Les engagements hors bilan s'élèvent à CHF 19'939'166.- en 2019 contre CHF 20'389'600.- en 2018 soit une diminution de CHF 450'434.- et comprennent principalement des cautionnements pour l'ARSCO et le SITSE.
(Les engagements hors bilan sont les cautionnements, principalement ARSCO et SITSE, à ne pas confondre avec l'endettement total brut, qui entre dans le plafond d'endettement)

Les disponibilités aux comptes divers sont de CHF 439'442.- en 2019 contre CHF 2'376'422.- en 2018.

Le flux de trésorerie – variations du bilan montre une variation de la trésorerie nette de CHF -2'297'181.- en 2019.

Le montant total du bilan au 31.12.19 (actif et passif) est de CHF 44'789'465.- et le compte de fonctionnement (charges et produits) en 2019 est de CHF 33'220'971.-

L'analyse de la structure du Bilan 2019 montre que la couverture financière de fonds de réserve est insuffisante. Le taux de couverture est de 75.84% en 2019 contre 109.9% en 2018. L'excédent financier en 2019 est de CHF - 1'976'333.- contre CHF 898'823.- en 2018.

Les immobilisations (patrimoines financier et administratif) de CHF 34'737'200.- sont supérieures au niveau des emprunts CHF 22'620'000.-. L'excédent des immobilisations est de CHF 12'117'200.-. Les immobilisations sont partiellement autofinancées.

La marge d'autofinancement (MA) en 2019 s'est dégradé et est négative de CHF - 692'231.- contre CHF - 215'661.- en 2018.

L'insuffisance de financement, endettement net (EN), s'est détérioré en 2019 à CHF 16'415'440.- contre CHF 9'025'363.- en 2018.

- Le ratio capacité de financement de l'endettement MA/EN en 2019 est négatif de - 4.22% et insuffisant contre - 2.39% en 2018. Valeur idéale > 15%.
- La capacité d'autofinancement (MA/RFE) en 2019 est négative de - 2.38% et insuffisant contre - 0.73% en 2018. Valeur idéale > 20%.
- La quotité des intérêts passifs INP/RFE en 2019 est de 0.64% et bon. Valeur idéale < 5%.
- Le degré d'autofinancement MA/DIN en 2019 est négatif de - 10.34% et insuffisant contre - 5.89% en 2018. Valeur idéale > 80%.
- La quotité de la dette brute en 2019 passe à 79.18% contre 67.76% en 2018 et reste bon. Valeur idéal < 100%. Néanmoins ce ratio reste à surveiller même si le plan d'investissements du patrimoine administratif et patrimoine financier reste inférieur au plafond d'endettement maximum voté par le Conseil de CHF 48'000'000.- pour emprunts et engagements hors bilan de la Commune au 31.12.16.
- L'endettement net par habitant en 2019 est de CHF 4'352.- contre CHF 2'381.- en 2018 soit une augmentation de 82.78% par habitant.
- L'endettement total par habitant en 2019 est de CHF 6'973.- contre CHF 5'964.- en 2018 soit une augmentation de 16.91% par habitant.
- La planification financière annexe VIX montre une détérioration aggravée des ratios ainsi qu'une augmentation d'endettement net par habitant sur les prochaines années.

Les immeubles suivants de la Commune ont un rendement brut annuel réalisé :

Forge 22 : CHF 691'820.- soit 3.81% et un rendement net de CHF 94'225.-
Grand Rue 54 : CHF 735'058.- soit 4.40% et un rendement net de CHF 206'354.-

Les crédits d'investissement des constructions d'immeubles parcelles 92 et 389 après amortissement s'élève à CHF 18'864'322.- en 2019.

Une provision d'un montant de CHF 45'100.- a été effectué pour débiteurs douteux concernant l'immeuble Grand Rue 54 en 2019 contre CHF 57'841.- en 2018.
La Municipalité a donné son aval pour passer ce montant en perte et profit en 2020.

Il est à relever que le taux d'imposition communale a été maintenu à 57% en 2019. La valeur du point d'impôt s'élevant à CHF 344'063.- en 2019. Le maintien de la diminution de 3 points d'impôts représente une charge pour la Commune de CHF 1'032'189.-.

Le résultat 2019 étant négatif, la Municipalité a décidé de ne pas attribuer un montant aux réserves pour le maintien du taux d'impôt.

Gestion budgétaire : postes du budget sous contrôle de la Municipalité ayant dépassé la limite de CHF 20'000.-

Pour 2019, les 2 comptes du budget ci-dessous ont subi un dépassement :

350.3141.001 Bâtiments locatifs : Repingonnes 2, entretien bâtiment

Le montant dans les comptes s'élève à CHF 37'105.- par rapport à CHF 12'000.- au budget : **dépassement de CHF 25'105.-**

Afin de le relouer, un appartement a dû être remis en état pour CHF 15'000.- (travaux de peinture).

Un chauffe-eau qui présentait des fuites a dû être remplacé pour CHF 5'721.- afin de garantir l'eau chaude sanitaire aux locataires de l'immeuble.

450.3188.001 Collecte des déchets urbains

Le montant dans les comptes s'élève à CHF 120'045.- par rapport à CHF 93'500.- au budget : **dépassement de CHF 26'545.-**

Le montant de CHF 36'750.- versé à l'Ecurie des Vues pour le ramassage des déchets encombrants par des jeunes en réinsertion moyennant un véhicule hippomobile est prévu au budget dans le compte 710.3080. Il a été transféré dans le compte 450.3188.001, dicastère des déchets, par souci de transparence. Ce montant a ensuite fait l'objet d'une imputation interne dans le dicastère du social.

Gestion des déchets

En 2018, un crédit a été voté dans les deux communes pour la remise en conformité de la déchetterie intercommunale et les travaux finaux ont été effectués en 2019.

Au niveau des volumes de déchets collectés sur le site du SIED, la stabilisation constatée en 2017 et 2018 se confirme en 2019. Les déchets verts restent le poste le plus lourd en termes de tonnages, mais ils sont recyclés et valorisés localement par la Compostière de Terre Sainte CTS Sàrl.

En 2019, le **taux de couverture** du coût de la gestion des déchets par les taxes encaissées est à 100 %, le taux de couverture global de 100% demandé par la loi est donc atteint, tout comme en 2018.

Comme pour 2017 et 2018, ce taux a pu être atteint par le transfert de coûts dans des comptes liés au service social, qui sont les suivants :

- 710.3080 : Personnel facturé par des tiers pour un montant de CHF 36'750.-
Ramassage des encombrants par des jeunes en réinsertion de l'Association Ecurie des Vues (hippomobile).
- 710.3809 : Exonérations taxe déchets pour un montant de CHF 149'330.-
Décision de la Municipalité de ne pas faire payer la taxe déchets aux enfants et aux jeunes en formation jusqu'à 25 ans.

Participation des communes

- 451.4526 : Le solde de CHF 652'260.-, après refacturation du transport et de l'élimination des déchets ménagers spéciaux (DSM), est réparti entre Coppet et Founex au prorata du nombre d'habitants le 1^{er} janvier 2019.

Participation Coppet : CHF 294'818.-

Participation Founex : CHF 357'441.-

Remarques de la Commission sur la Gestion en 2019

Administration communale et la sécurité informatique

Le préavis 67/2019 a été voté et accepté pour un montant de CHF 329'000.-, soit un investissement de CHF 200'000.- au 31 octobre 2019, et CHF 129'000.- pour 2020.

La situation à ce jour démontre une excellente Gestion du dossier et une parfaite maîtrise des montants mis à disposition. Les points 3) et 7) indiqués dans le tableau dudit préavis devraient faire l'objet d'une légère économie.

Le Point 1) logiciel principal pour l'administration « communal.ch » représentant l'infrastructure et ses fonctionnalités, regroupe le serveur virtuel. Celui-ci offre dès à présent plus de souplesse dans son utilisation, plus d'assurance en cas de redondance et une récupération des sauvegardes plus rapide. De plus il est protégé par un Pare-Feu à 2 niveaux offrant un cloisonnement étanche.

Avec cette nouvelle infrastructure moderne répondant aux exigences de la Commune et du canton, une formation de sensibilisation sur la sécurité d'utilisation sera organisée et couverte par le point 8) aux employés de la Commune lorsque la situation sanitaire le permettra. Une solution e-Learning est également envisagée.

Aide au loyer

La Commission de Gestion a pris bonne note que le règlement d'aide au loyer est en cours d'élaboration et sera présenté au Conseil Communal avant la fin de cette législature.

Règlement du personnel communal

La Commission de gestion a pris bonne note que le règlement du personnel devait être présenté à la commission ad hoc fin avril, mais qu'en raison de la situation sanitaire actuelle il sera présenté cet automne.

ACI impôt source, sourciers mixtes, compte 250.4001.004

Ce compte indique une charge de CHF 1'826'295.-, par rapport à un revenu budgété de CHF 800'000.- (dans le préavis, le budget 2019 est présenté sur une seule colonne, et les revenus budgétés sont précédés du signe « - »).

Ceci représente donc une baisse de CHF 2'616'295.- entre le budget et les comptes. Ce compte comptabilise une correction qui intervient dans le cas de modifications de l'imposition de certains contribuables imposés à la source, qui font l'objet d'une taxation ultérieure ordinaire. Ces contribuables sont alors des « sourciers mixtes ». Un contribuable imposé à la source peut ainsi être sourcier mixte pour de nombreuses raisons, parmi lesquelles :

- Son revenu imposé à la source dépasse CHF 120'000.-
- Il dispose d'autres revenus que le revenu de son emploi salarié principal (son employeur ne peut donc les déclarer pour la perception à la source)
- La fortune dont il dispose dépasse le seuil d'imposition et n'est bien sûr pas imposée à la source

Ce compte est donc susceptible de présenter des variations importantes d'une année à l'autre, et qui ne sont pas toujours prévisibles.

Pour l'année 2019, un facteur d'influence important est le fait que deux employeurs ont beaucoup moins décompté de sourciers mixtes qu'en 2018, soit parce que ceux-ci ne sont plus imposés à la source, soit parce qu'ils ont quitté l'entreprise.

Un autre facteur impactant négativement le produit d'impôt des sourciers mixtes est le changement du taux d'imposition entre la taxation à la source et la taxation ordinaire. Ceci représente une 'correction' pure de CHF 604'611.-, qui n'aurait pas rendu le résultat 2019 positif, contrairement à ce que laisse penser le rapport de la municipalité (p.49).

Les charges foncières « Bonmont Country Club SA / PPA En Balessert »

Suite au rapport de la Commission de Gestion sur les comptes 2015, nous pouvons à ce jour confirmer les points suivants:

- La Commune a encaissé le 31.07.2019 CHF 408'424.- des parcelles 406 et 507
- La Commune a encaissé le 17.07.2019 CHF 541'398.- de la parcelle 508
soit un total de CHF 949'822.-.

La dette initiale de CHF 954'642.- était indexée sur l'Indice Suisse des Prix à la Consommation.

Pot Commun des Communes de Terre-Sainte

La Commission de Gestion a relevé les points suivants :

- Une augmentation de 5.1% des comptes par rapport à l'année 2018 avec un résultat de CHF 785'530.- pour le compte de fonctionnement de 2019.
- depuis 2016, la conférence des Syndics a décidé de refacturer aux communes le montant maximum prévu par les statuts soit CHF 45.- par habitant (16'776 habitants au total).
- Les manifestations culturelles ont subi une augmentation de charge de CHF 7'000.- dû à d'une part un entretien courant de la tente qui n'avait pas été réalisé en 2018 et une autre intervention pour éviter une dégradation de la tente suite à une météo capricieuse.
- Le théâtre a aussi connu une augmentation de charge exceptionnelle de CHF 7'000.- pour remercier les fondateurs de CATS après 26 ans de dévouement pour la vie culturelle en Terre-Sainte.
- Le Compte Sport a aussi connu une augmentation de charge dû à un don exceptionnel pour le Cercle de l'escrime de Founex et une charge plus importante pour la Patinoire de Coppet. En effet depuis 2018 ce sont les employés du centre sportif des Rojalets qui s'occupent de cette infrastructure ce qui engendre plus de coût qu'auparavant. La nouvelle structure de la patinoire engendre aussi un surplus d'heures de travail de la part du personnel.

IDHEAP (Institut de hautes études en administration publique)

Cette année le rapport de Gestion indique les indicateurs IDHEAP – Annexe II.

- Les indicateurs de l'ordre **de l'Equilibre Budgétaire** montre la notation *du degré de couvertures des charges* avec un valeur de 94.04%, une notation de 2.42 sur 6 résultants en une appréciation d'excédent de charges problématique.
- *De l'autofinancement de l'investissement net* avec un notation de 1 sur 6 donnant une appréciation de recours extrême à l'emprunt.
- *Un engagement net supplémentaires* de 1 sur 6 avec une appréciation d'un accroissement extrême.
- Les indicateurs **de qualité de la Gestion Financière** montre *l'effort d'investissement* avec un valeur de 14.37%, une notation de 3.63 sur 6 résultants en une appréciation d'excès d'investissement ou insuffisance juste tolérable.
- *L'exactitude de la prévision fiscale* avec un notation de 1 sur 6 donne une appréciation de surestimation extrêmement problématique.
- Les indicateurs **de l'Importance de l'Endettement** indiquent *la dette brute par rapport aux revenues* avec un valeur de 88.84%, une notation de 4.72 sur 6. La dette brute est encore supportable et non problématique.

La Synthèse par groupe pour Founex note :

- l'Equilibre Budgétaire à 2.12 sur 6
- la qualité de la Gestion Financière à 4.27 sur 6
- l'Importance de l'Endettement à 5.57 sur 6

La synthèse globale pour Founex s'élève à 3.67 sur 6.

Conclusions :

Nous avons apprécié tout particulièrement la qualité et la précision du travail de Madame Samantha Kucharik, Boursière et remercions la Municipalité pour le rapport de Gestion et Comptes 2019.

Le rapport de révision établi par la Fiduciaire Fiprom sur les comptes 2019 de la commune de Founex arrêtés au 31 décembre 2019 et datés du 25 mai 2020, a été effectué selon la « norme suisse relative au contrôle restreint ».

Le résultat financier de l'exercice 2019 reste médiocre, particulièrement au regard des importants investissements de l'année et de l'analyse financière montrant des ratios négatifs croissants.

De plus, le recours au financement par emprunts pour des investissements est en augmentation, ainsi que la dette par habitant.

L'analyse de la structure du Bilan 2019 montre que la couverture financière du fonds de réserve est insuffisante.

Cependant le montant des immobilisations reste supérieur au niveau des emprunts.

La quotité de la dette brute, qui met en relation le montant des emprunts avec les revenus de fonctionnement s'élève à 79.18% et reste encore bon.

Il ne faut cependant pas perdre de vue le fait que le bilan présentait encore une fortune nette en 2014 et que la situation s'est inversée de manière importante au cours des 5 dernières années, la capacité d'autofinancement et le degré d'autofinancement de cette période étant *très insuffisants*.

Dans les conclusions de notre rapport sur les comptes 2018 nous avons indiquées qu'à moyen terme, la situation financière se péjorait, à moins d'agir sur une augmentation de la marge d'autofinancement et/ou d'une réduction des investissements et nous avons recommandé à la Municipalité de veiller à :

- Une surveillance très attentive de l'autofinancement
- Un contrôle précis de l'endettement lié aux investissements

Nous avons pris note de l'intention de la Municipalité à réduire les dépenses d'investissement communaux prévues pour les années à venir et de se concentrer sur les investissements nécessaires et urgents.

La Commission de Gestion vous propose, Monsieur le Président, Mesdames et Messieurs les Conseillers, d'approuver le préavis Municipal N°85/2016-2021, rapport de Gestion et Comptes 2019, tels qu'ils vous ont été présentés et de donner décharge à la Municipalité, avec remerciements.

Fait à Founex le 25 août 2020.

Les membres de la Commission de Gestion :

Vincent Behé

Alexandre Galletet

Ari-Pekka Hameri

Thomas Morisod

Simon Vaucher

Christa von Wattenwyl

Edwin Baer

RAPPORT DE LA COMMISSION DE GESTION DE FOUNEX CONCERNANT LES COMPTES DU POT COMMUN DES COMMUNES DE TERRE-SAINTE 2019

Monsieur le président,

Mesdames et Messieurs les Syndics,

Mesdames et Messieurs les conseillers membres des commissions de gestion des communes membres,

Les membres de la Commission de Gestion de la commune boursière se sont réunis le 29 juin 2020 sur convocation de la Municipalité de Founex, en présence du Syndic Monsieur François Debluë, des Municipaux Madame Audrey Barchha, Madame Lucie Kunz-Harris, Monsieur Jean-Pierre Debluë, Monsieur Denis Lehoux, de la secrétaire municipale Madame Claudine Luquiens, ainsi que la Boursière, Madame Samantha Kucharik, qui ont présenté les comptes 2019 du Pot Commun des Communes de Terre-Sainte. Nous avons reçu de la Boursière le Tableau des comptes récapitulatif de l'ensemble des dépenses et des contributions des neuf communes faisant partie du Pot Commun des Communes de Terre-Sainte au cours de l'année 2019.

Lors d'une réunion séparée dans les bureaux de la commune, nous avons examiné les comptes de charges et revenus du 1^{er} janvier au 31 décembre 2019 ainsi que le bilan au 31.12.2019. Nous avons obtenu toutes les informations désirées de la part de Madame Samantha Kucharik.

Nous avons également procédé à une vérification de pièces comptable. Cette vérification nous a permis de constater que les comptes sont bien tenus. Nous remercions Madame Samanth Kurachik pour ceci.

Pour l'année passée sous revue, les points suivants sont à relever :

- Une augmentation de 5,1% des comptes par rapport à l'année 2018 avec un résultat de 785'530.15 CHF pour le compte de fonctionnement de 2019.
- depuis 2016, la conférence des Syndics a décidé de refacturer aux communes le montant maximum prévu par les statuts soit CHF 45.- CHF par habitant (16'776 habitants au total).
- Les manifestations culturelle ont subi une augmentation de charge de 7'000 CHF dû à d'une part un entretien courant de la tente qui n'avait pas été réalisé en 2018 et une autre intervention pour éviter une dégradation de la tente suite à une météo capricieuse.
- Le théâtre a aussi connu une augmentation de charge exceptionnelle de 7'000CHF pour remercier les fondateurs de CATS après 26 ans de dévouement pour la vie culturelle en Terre-Sainte.
- Le Compte Sport a aussi connu une augmentation de charge dû à un don exceptionnel pour le Cercle de l'escrime de Founex et une charge plus importante pour la Patinoire de Coppet. En effet depuis 2018 ce sont les employés du centre sportif des Rojalets qui s'occupent de cette infrastructure ce qui engendre plus de coût qu'auparavant. La nouvelle structure de la patinoire engendre aussi un surplus d'heures de travail de la part du personnel.

Conclusions :

La Commission remercie la Municipalité de Founex, Madame Claudine Luquiens, secrétaire municipale, ainsi que de la Boursière Madame Samantha Kucharik, pour l'accueil, la qualité des documents fournis, les explications et les réponses à nos questions lors de l'examen des comptes.

La Commission de Gestion de la commune de Founex vous propose, Madame la Présidente, Mesdames et Messieurs les Syndics, Mesdames et Messieurs les conseillers membres des commissions de gestion des communes membres, d'approuver les comptes 2019 tels qu'ils vous ont été présentés, et de donner décharge au Comité de l'Assemblée des Syndics de Terre-Sainte ainsi qu'à Madame la Boursière, avec remerciements pour la gestion de l'exercice 2019.

Fait à Founex le 16 août 2020.

Les membres de la Commission de Gestion de Founex :

Edwin Baer

Vincent Béhé

Alexandre Galletet

Ari-Pekka Hameri

Thomas Morisod

Simon Vaucher

Christa von Wattenwyl